Relatório de Gestão
Ano 2022

SESSÃO DO ORGÃO DELIBERATIVO
de 28/4/2023
Deliberação
POR ~~UNANIMIDADE~~ maioria
18 votos a favor do PS, 20 Abstenções (16 do SMT, 4 do PSD e 1 do MPT) e 2 votos contra do CHEGA.
1º Secretário

REUNIÃO DO ÓRGÃO EXECUTIVO
de 19/04/2023
Deliberação - Aprovado por:
Unanimidade ☐
Maioria ☒ 4 ABSTENÇÕES DOS SMS - VEREADORES DO M.J. SERRANO E DO PSD/CDS-M/PPM.
O Secretário do Órgão Executivo

REENVIA-SE À ASSEMBLEIA MUNICIPAL
2023/04/19

APROVADO EM:
C.A. 17/04/2023
C.M. / /
A.M. 28/4/2022

PRÉMIO DE EXCELÊNCIA ERSAR 2022 Evolução do serviço

SELO DE QUALIDADE ERSAR 2022 Gestão de resíduos urbanos

CASTELO BRANCO
Bordar e receber

EMPRESA CERTIFICADA
eiC ISO 9001
certificação acreditada IPAC

1. INTRODUÇÃO 5

2. A ORGANIZAÇÃO 10

2.1 Missão, Visão e Valores 11

2.1.1 Missão 11

2.1.2 Visão 12

2.1.3 Valores 12

2.2 Conselho de Administração 13

2.3 Organograma 14

2.4 Recursos Humanos 15

3. A ATIVIDADE DOS SMCB EM 2022 21

3.1 Sistema de Abastecimento de Água 21

3.1.1 Evolução dos consumidores – Quota de Disponibilidade 22

3.1.2 Evolução dos consumos de água 24

3.1.3 Setor de Controlo e Qualidade de Água para Abastecimento e de Água Residuais 25

3.2 Sistema de Saneamento 28

3.2.1 Evolução dos Utilizadores de Saneamento 28

3.2.2 Evolução dos caudais de saneamento 29

3.3 Sistema de Recolha de Resíduos Sólidos Urbanos 30

3.3.1 Evolução da Faturação do Sistema de RSU´s 30

3.3.2 Circuitos de Recolha 31

3.3.3 Evolução das quantidades de RSU´s 35

4. ATENDIMENTO E EXPEDIENTE 36

5. INVESTIMENTOS 41

6. SITUAÇÃO ECONÓMICO-FINANCEIRA 44

6.1 Análise da Execução Orçamental 44

6.1.1 Análise da Execução Orçamental Global 45

6.1.2 Resumo da Execução Orçamental do Orçamento 46

6.1.3 Demonstração Cumprimento da Regra de Equilíbrio Corrente 47

6.1.4 Análise da Execução Orçamental das Receitas 48

6.1.5 Análise da Execução Orçamental da Despesa 49

6.1.5.1 Execução da Despesa Corrente 49

6.1.5.2 Execução da Despesa de Capital 50

6.2 Análise Económico-Financeira 52

6.2.1 Demonstração de Resultados 52

6.2.1.1 Gastos 53
6.2.1.2 Proveitos 54
6.2.2 Balanço 54
6.3 Rácios Económico-Financeiros 55
6.4 Contribuição para Dívida Bruta Municipal 56
6.5 Resultados 56
6.6 Contabilidade de Gestão – NCP 27 56
6.7 Proposta de Aplicação de Resultados 59

Anexos.....60
Balanço.....61
Demonstração Resultados por Natureza..... 63
Demonstração das Alterações no Património Líquido.....64
Demonstração dos Fluxos de Caixa.....65
Anexo às Demonstrações Financeiras.....67
Orçamento Inicial..... 182
Orçamento Inicial – Plano Plurianual Investimentos(PPI)..... 187
Orçamento Inicial – Grandes Opções do Plano(GOP).....190
Orçamento Inicial – Atividades mais Relevantes.....198
Demonstrações do Desempenho Orçamental.....204
Demonstrações de Execução Orçamental da Receita.....206
Demonstrações de Execução Orçamental da Despesa.....211
Demonstrações de Execução do Plano Plurianual de Investimentos.....217
Execução Anual do Plano Plurianual de Investimentos.....221
Execução Anual das Grandes Opções do Plano.....224
Execução Anual das Atividades mais Relevantes.....231
Dívidas a Terceiros por Antiguidade de Saldos.....237
Anexo às Demonstrações Orçamentais 1- Alterações Orçamentais Receita....238
Anexo às Demonstrações Orçamentais 2- Alterações Orçamentais Despesa...244
Anexo às Demonstrações Orçamentais 3- Alterações ao PPI.....252
Anexo às Demonstrações Orçamentais 1- Alterações às GOP.....253
Anexo às Demonstrações Orçamentais 3-Alterações Pla. A. Mais Relevantes ..254
Mapa Operações de Tesouraria.....255
Situação dos Contratos.....259
Adjudicação por Tipo de Procedimento.....261
Transferência e Subsídios Recebidos.....262
Síntese das Reconciliações Bancárias 263
Relação Nominal de Responsáveis pela Execução Financeira.....264
Certificação Legal de Contas 265
Relatório e Parecer do Revisor Oficial de Contas 269

1. INTRODUÇÃO

Os Serviços Municipalizados de Castelo Branco, doravante designados por SMCB, são um organismo público da Administração Local e integram a estrutura organizacional do município. São geridos sob forma empresarial, visam satisfazer necessidades coletivas da população do município e possuem organização autónoma no âmbito da administração municipal.

O presente relatório pretende apresentar as atividades realizadas durante o ano de 2022 em conformidade com as linhas estratégicas definidas e o Orçamento aprovados.

O ano de 2022 foi um ano marcado pelos constrangimentos geopolíticos decorrentes da guerra na Ucrânia, que afetaram a atividade socioeconómica do país, com reflexos diretos na atividade dos SMCB. Pese embora esta realidade e contexto nacionais, os SMCB sempre se pautaram por garantir a continuidade e qualidade do serviço, mantendo sempre critérios de gestão e de investimento direcionados para a melhoria contínua, evidenciados objetivamente na satisfação do cliente e na otimização dos seus procedimentos, ao nível das principais atividades desenvolvidas nomeadamente, abastecimento de água, saneamento de águas residuais urbanas, gestão de resíduos urbanos higiene e limpeza urbanas.

Factos Mais Relevantes

Os SMCB trabalham diariamente, de forma afincada e rigorosa, para atingir níveis de excelência e uma posição de referência nacional, na esfera das entidades gestoras do setor da água e resíduos.

Os SMCB continuam a situar-se, enquanto entidade gestora, num patamar muito positivo de entre as restantes entidades a nível nacional e isso só é possível com equipas coesas, motivadas e empenhadas diariamente, no cumprimento da sua atividade.

Destacam-se como factos mais relevantes do ano de 2022, os seguintes:

- Durante o ano de 2022, registou-se um acréscimo de 328 clientes no serviço de abastecimento de água e de 314 no serviço de recolha de águas residuais urbanas, representando um aumento de 0,9%, face ao ano anterior.

O número total de clientes no final do ano foi de 38 280 e 35 766 respetivamente.

- O volume de água faturada foi de 4 190 632 m3, representando um aumento de cerca de 8 % face ao ano anterior;

- A percentagem de água não faturada registou um valor inferior a 10%, quando no ano transato foi de 12,5% (dados ERSAR). De referir que a média nacional de água não faturada é de cerca de 30%.

Os resultados obtidos ao longo dos anos são reflexo da gestão estratégica dos SMCB para dar continuidade ao objetivo de redução de perdas de água, sejam físicas, sejam aparentes, contribuindo para a eficiência e sustentabilidade ambiental e financeira dos Serviços.

O valor alcançado para o ano de 2022 posiciona os SMCB num patamar de excelência a nível nacional e o mesmo resulta de uma atuação profissional e coesa das equipas dos serviços através da adoção de diversas ações, tais como:

- Avaliação contínua de telemetria das ZMC;
- Realização de campanhas de deteção de fugas de água;
- Rapidez na intervenção de reparação de fugas de água;
- Realização de balanços hídricos periódicos;
- Realização de investimentos ao nível da renovação de redes de água;
- Instalação de contadores com telemetria em zonas residenciais inseridas em zonas de medição e controlo;
- Monitorização e dimensionamento dos denominados grandes clientes e espaços verdes;
- Ações sistemáticas de fiscalização no âmbito do combate a consumos ilícitos e consumos zero ou falsos zero.

- Cumprimento integral do Plano Legal de Controlo de Qualidade da Água, registando-se 100% de cumprimento na frequência de amostragem e 99,87% de cumprimento dos valores paramétricos, evidenciando que a água da torneira é de boa qualidade e segura;

- Foi submetida e aprovada uma candidatura ao Fundo Ambiental âmbito do Programa RecolhaBio - Apoio à implementação de projetos de recolha seletiva de biorresíduos, no valor de 147 846,32€.

- Manteve-se a aposta em aumentar e monitorizar a lavagem de contentores, uma vez que assim é possível avaliar de forma contínua o número de lavagens efetuadas, quer pela entidade, quer pelos munícipes ou ainda pela entidade reguladora, ERSAR.

- Ao nível da limpeza urbana, desenvolveu-se um trabalho com vista a assegurar a lavagem das principais ruas da cidade, para além da limpeza realizada diariamente pelas equipas, através da varredura manual e mecânica, com o objetivo e missão de contribuir para a melhoria da qualidade de vida, da saúde pública e do ambiente.

- As ações de sensibilização ao munícipe, continuam a ser apanágio dos SMCB, tendo-se continuado a alertar o mesmo para as "boas práticas" de deposição dos resíduos nos contentores, especialmente no que às cinzas da lareira diz respeito, bem como adoção de práticas de reciclagem.

Foram também desenvolvidas campanhas de sensibilização ambiental nas escolas do Concelho, com os alunos do 2.º ciclo, alusiva ao Dia Mundial da Água, em parceria com a AdVT.

- No âmbito das águas residuais, os SMCB, deram continuidade aos investimentos em renovação de redes de drenagem de águas residuais e pluviais, mantendo a política de construção de redes separativas. Continua a ser melhorada a monitorização dos sistemas de alarme existentes nas Estações Elevatórias, permitindo detetar, em tempo real, situações anómalas conduzindo a ganhos significativos quer ao nível operacional, quer ao nível ambiental.

- Na vertente social, os Serviços Municipalizados mantêm disponíveis os tarifários especiais, nomeadamente a tarifa social e tarifa para as famílias numerosas.

- Realizou-se um investimento total de 1 854 314,06 € repartido da seguinte forma:

  - sistema de abastecimento: 973 713,00€.

  - sistema de saneamento de águas residuais e pluviais: 788 221,27€.

  - sistema resíduos urbanos e limpeza urbana: 53 726,74 €

  - O restante investimento, num total de 38 653,05 €, foi realizado em renovação de equipamentos e ferramentas para a modernização e digitalização dos serviços e novas tecnologias

A taxa de execução do investimento foi cerca de 46%, resultado, que foi condicionado em grande medida, pelos constrangimentos geopolíticos provocados pela guerra na Ucrânia com reflexos no aumento de preços de matérias primas, materiais, equipamentos e mão de obra.

- Durante o ano de 2022, os SMCB trabalharam numa proposta de reestruturação orgânica, a qual foi aprovada ainda no mesmo ano e que entraria em vigor no ano de 2023. A nova estrutura orgânica consiste, em linhas gerais, na criação de mais duas unidades orgânicas, nomeadamente a Divisão Comercial e de Modernização Administrativa e a Divisão de Recolha e Valorização de Resíduos Urbanos e ainda a criação do Gabinete de Sustentabilidade Ambiental.

- Relativamente à área dos Recursos Humanos, deu-se continuidade ao processo de consolidação e capacitação das equipas. Foram desencadeados 3 procedimentos concursais de recrutamento e duas mobilidades internas entre órgãos ou serviços, que resultaram na admissão de 10 trabalhadores. No decorrer do ano registou-se ainda a saída de 4 trabalhadores. No final do ano de 2022, a Organização contava com 140 trabalhadores.

- Os Serviços Municipalizados de Castelo Branco, em 2022 foram distinguidos pela ERSAR, na área da Gestão de Resíduos, com um Prémio de Excelência e um Selo de Qualidade de Serviço, respetivamente, "Prémio de Excelência – Evolução do Serviço" e "Selo de Qualidade do Serviço de Gestão de Resíduos Urbanos", distinção que foi um motivo de enorme orgulho para toda a organização e que reflete a qualidade do trabalho desenvolvido na prestação de serviços públicos essenciais de excelência.

Os Selos dos Serviços de Águas e Resíduos são uma iniciativa da Entidade Reguladora dos Serviços de Águas e Resíduos (ERSAR) em parceria com o Jornal Água & Ambiente e que conta com a colaboração de várias entidades representativas do setor.

Os prémios ganhos pelos Serviços Municipalizados têm como objetivo distinguir as entidades gestoras que se destacaram na qualidade exemplar do seu desempenho no ano de 2021.

Estes prémios só são possíveis graças ao esforço conjunto de todos os colaboradores dos SMCB e a uma política de gestão convergente entre os diversos setores dos Serviços.

2. A ORGANIZAÇÃO

Os SMCB, constituídos em 20 de dezembro de 1944, assumem-se como um Serviço de Utilidade Pública de Interesse Local, geridos sob forma empresarial e possuem organização autónoma no âmbito da administração municipal (artigo 9.º da Lei n.º 50/2012, de 31 de agosto). Enquanto organismo público da administração local, estes orientam a sua ação no sentido de promover o progresso e o desenvolvimento sustentável do concelho de Castelo Branco, aos níveis ambiental, económico e social, criando condições de competitividade, inovação e modernidade e assegurando uma eficiente, transparente e rigorosa gestão e afetação dos recursos.

Apesar de disporem de autonomia administrativa, financeira e técnica, os SMCB são uma entidade juridicamente dependente da Câmara Municipal de Castelo Branco.

A atividade dos SMCB assenta em três áreas prestacionais:

1. Abastecimento público de água
2. Saneamento de águas residuais urbanas
3. Gestão de resíduos urbanos e higiene e limpeza urbana.

2.1 Missão, Visão e Valores

Os SMCB, conscientes das suas responsabilidades, adotaram o Sistema de Gestão Integrado (Qualidade, Ambiente, Segurança e Saúde no Trabalho) para assegurar o contínuo e eficiente abastecimento de água para consumo humano, recolha de efluentes domésticos e escoamento eficaz das águas pluviais, recolha de resíduos sólidos urbanos e serviços de limpeza urbana, de um modo ambientalmente sustentável, num ambiente de trabalho seguro e saudável para os seus trabalhadores, num clima de bem-estar e confiança entre munícipe/cidadão, fornecedores, comunidade envolvente e público em geral. O SGI, assenta em 3 eixos estratégicos, a Missão, a Visão e os Valores.

2.1.1 Missão

Conceber, construir e gerir o sistema de distribuição de água, recolha de efluentes domésticos e escoamento eficaz das águas pluviais, recolha de resíduos sólidos urbanos e serviços de limpeza urbana, garantindo ao munícipe a prestação de um serviço público de qualidade através de processos de gestão eficientes e respeitadores dos valores sociais e ambientais mais elevados, consolidando uma imagem de confiança e competência.

2.1.2 Visão

Os Serviços Municipalizados de Castelo Branco, enquanto organismo público da Administração Local, orientam a sua ação no sentido de promover o progresso e o desenvolvimento sustentável do Município, aos níveis ambiental, económico e social, criando condições de competitividade, inovação e modernidade, e assegurando uma eficiente, transparente e rigorosa gestão e afetação de recursos, de modo a serem reconhecidos como uma entidade de referência do serviço público local e o garante da qualidade do espaço urbano da comunidade albicastrense, envolvendo as partes interessadas na melhoria do desempenho organizacional.

2.1.3 Valores

- Satisfação dos clientes: prestar um serviço de qualidade de acordo com as expectativas dos clientes.
- Sustentabilidade da organização: Exercer uma gestão competente, com eficácia, eficiência e qualidade, assegurando a sustentabilidade económica, através de melhoria contínua dos processos, valorização dos trabalhadores e melhores práticas.
- Sustentabilidade Ambiental: Atuar com respeito pelos valores da natureza, no uso eficiente da água, recolha e encaminhamento das águas, bem como no acondicionamento dos resíduos, preservando o ambiente.
- Inovação: Promover a introdução de novas tecnologias e estimular novas ideias que se traduzem num desempenho de excelência.
- Compromisso social: Assegurar e aprofundar a prática do cumprimento dos direitos sociais, contribuindo para uma sociedade mais justa, solidária e sustentável.
- Excelência: Pautar-se por um elevado nível de exigência no seu desempenho para alcançar a plena satisfação dos clientes.

- Ética: Atuar com transparência, rigor e competência, reforçando os laços de confiança com os clientes, os trabalhadores, os fornecedores e os munícipes.

2.2 Conselho de Administração

Os Serviços Municipalizados de Castelo Branco são geridos por um Conselho de Administração nos termos do artigo 12.º da Lei n.º 50/2012, de 31 de agosto, na atual redação, sendo o mesmo, nomeado pelo Executivo Camarário.

Durante o ano de 2022, o Conselho de Administração teve a seguinte composição:

Nome	Cargo	Período
Leopoldo Martins Rodrigues	Presidente	01/01/2022 a 31/12/2022
Hélder Manuel Guerra Henriques	Vogal	01/01/2022 a 31/12/2022
Patrícia Margarida dos Santos Carvalheiro Coelho	Vogal	01/01/2022 a 14/08/2022
Sónia Cristina Cristóvão Mexia	Vogal	15/08/2022 a 31/12/2022

2.3 Organograma

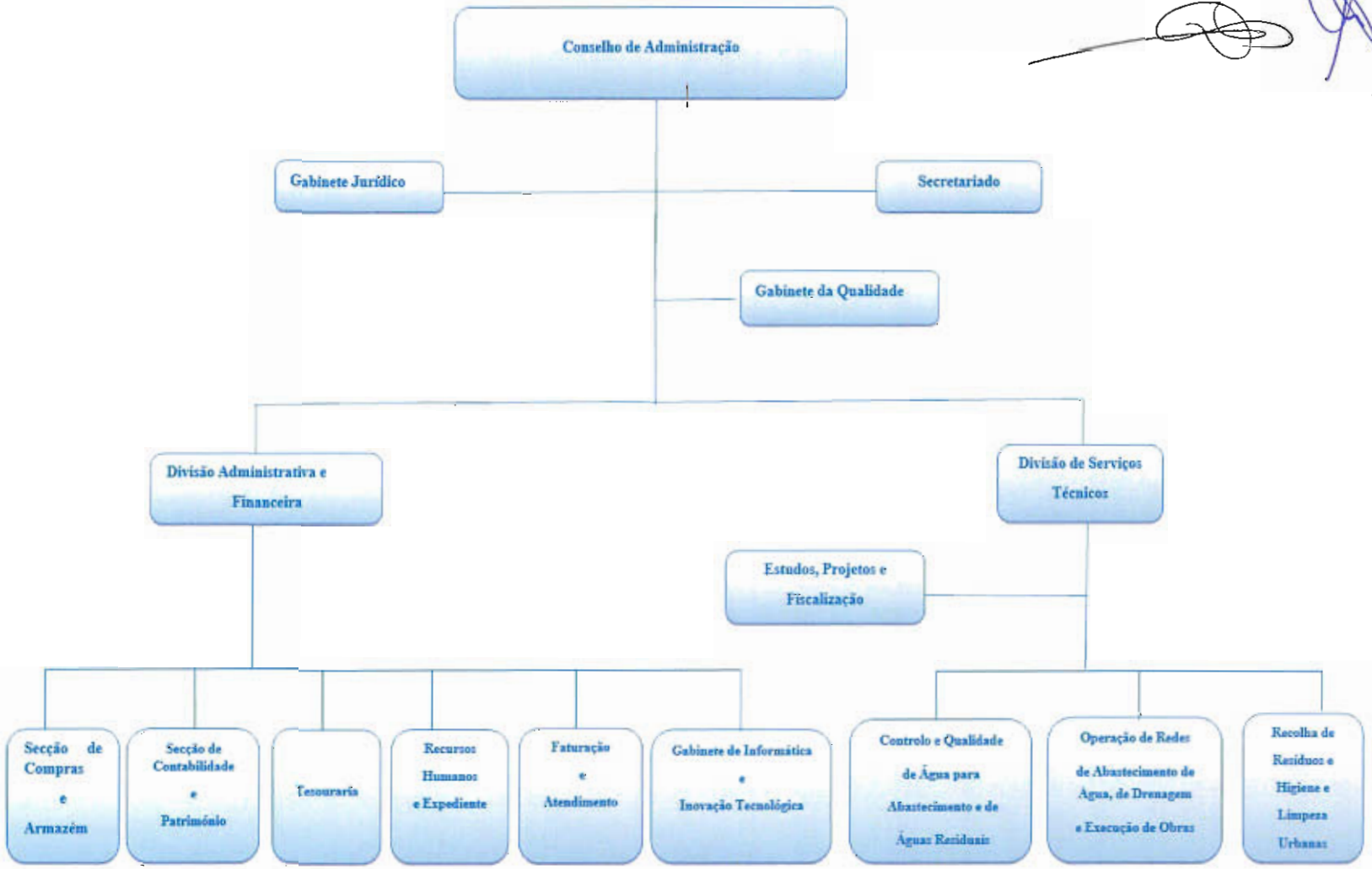

Os SMCB têm uma estrutura formal definida num organograma, um conjunto de regras e regulamentos próprios, uma hierarquia, uma cadeia de autoridade e canais formais de comunicação que, de algum modo, são a face visível da organização.

A estrutura da organização dos SMCB envolve, assim, duas unidades orgânicas flexíveis (Divisões). As funções/tarefas, administrativas, financeiras e comerciais dependem da Divisão Administrativa e Financeira; as funções técnicas e operacionais, dependem da Divisão de Serviços Técnicos.

2.4 Recursos Humanos

Relativamente aos recursos humanos dos SMCB, no ano 2022 verificaram-se alterações relevantes face ao ano anterior, terminando o ano com 140 trabalhadores (mais 6 efetivos do que no ano anterior), encontrando-se 137 vinculados por contrato de trabalho em funções públicas por tempo indeterminado, dois em comissão de serviço como chefes de divisão e 1 trabalhador em cedência de interesse público (administradora).

Durante o ano de 2022 verificaram-se 10 admissões de trabalhadores, 6 através de procedimento concursal comum, 2 por mobilidade interna entre órgão e serviços e 2 por acordo de cedência de interesse público.

Os 6 trabalhadores admitidos por procedimento concursal comum foram 4 assistentes operacionais, 1 assistente técnico e 1 técnico superior.

Relativamente às mobilidades, as mesmas corresponderam à entrada de 2 assistentes operacionais e as cedências de interesse público reportam à admissão da administradora e de um assistente operacional.

No atinente às saídas, num total de 4 trabalhadores, registaram-se:

Uma por aposentação de uma assistente operacional, outra por ter terminado a cedência de interesse público de um assistente técnico e as restantes por conclusão sem sucesso de período experimental de 2 assistentes operacionais.

Por forma a evidenciar a evolução da distribuição dos recursos humanos no mapa de pessoal por cargo / carreira / categoria apresenta-se em baixo o Quadro I.

QUADRO I – Distribuição do pessoal Cargo/Carreira/Categoria

Cargo/Carreira/Categoria	2020	2021	2022
Administradora	0	0	1
Chefe de Divisão	2	2	2
Técnico Superior	7	7	8
Coordenador Técnico	3	3	3
Assistente Técnico	23	27	27
Encarregado Operacional	2	2	2
Assistente Operacional	84	93	97
TOTAL	**121**	**134**	**140**

Para complemento da informação do quadro anterior, apresenta-se no quadro seguinte a distribuição dos trabalhadores por setor.

QUADRO II – Distribuição do pessoal serviço/setor

Serviço/Setor	N.º Func.
Administradora	1
Secretariado	1
Gabinete Jurídico	1
Gabinete da Qualidade	1
SUB TOTAL	**4**
DIVISÃO ADMINISTRATIVA E FINANCEIRA	
Chefe de Divisão	1
Secção de Compras e Armazém	3
Secção de Contabilidade e Património	4
Tesouraria	2
Recursos Humanos e Expediente	6
Faturação e Atendimento	17
SUB TOTAL - DIV. ADM. FINANCEIRA	**33**
DIVISÃO DE SERVIÇOS TÉCNICOS	
Chefe de Divisão	1
Gab. Est. Proj. Planea. Fiscalização	6
Oper. Redes Abast. Ág. Drena. Ex. Obras	28
Recolha de Resíduos	25
Higiene e Limpeza Urbanas	39
Controlo de Qualidade	4
SUB TOTAL - DIV. SERV. TÉCNICOS	**103**
TOTAL	**140**

Por forma a demonstrar a evolução da caracterização social dos serviços, apresenta-se no Quadro III comparação do triénio 2020-2022, com identificação por sexo, estrutura etária, habilitações literárias, tipo de contrato, antiguidade e rotação de efetivos.

QUADRO III – Caraterização social dos SMCB (2020-2022)

Descrição	2020	2021	2022
N.º de Trabalhadores	121	134	140
Sexo			
Feminino	26	27	29
Masculino	95	107	111
Estrutura Etária			
20-29 anos	3	5	3
30-39 anos	13	21	23
40-49 anos	35	35	35
50-59 anos	58	52	49
60-69 anos	12	21	30
Média de Idades	51,09	49,13	50,14
Habilitações Literárias			
Ensino Básico (inclui 1.º, 2.º e 3.ºCiclo)	64	69	68
Ensino Secundário	44	50	55
Ensino Superior	13	15	17
Tipo de Contrato			
C.T.F.P. por tempo indeterminado	119	131	137
Comissão de Serviço	2	2	2
Cedência de Interesse Público	0	1	1
Antiguidade			
Até 5 Anos	30	33	40
6-14 Anos	25	38	33
15-24 Anos	19	17	18
25-34 Anos	32	31	27
35-39 Anos	10	8	10
40 ou mais Anos	5	7	12
Rotação de Efetivos			
N.º de Admissões	0	19	10
N.º de Saídas	5	5	4

Formação Profissional

Por forma a colocar em prática o previsto no Sistema Integrado de Avaliação de Desempenho da Administração Pública – SIADAP (Lei nº 66-B/2007, de 28 de dezembro, na sua atual redação) dispõem as alíneas c) e d) do artigo 6.º, onde constituem objetivos do SIADAP identificar as necessidades de formação e desenvolvimento profissional adequadas à melhoria do desempenho dos

serviços, dos dirigentes e dos trabalhadores, bem como promover a motivação e o desenvolvimento das competências e qualificações do pessoal, foi elaborado o plano de formação dos SMCB.

Na elaboração do plano de formação anual, de natureza participativa, foram consultados os dirigentes e chefias dos trabalhadores dos vários setores/serviços, de forma a assegurar que a seleção das ações de formação fosse de acordo com o interesse e necessidades de todos.

Nestes termos, a formação realizada foi efetuada de acordo com o diagnóstico de necessidades adequadas à melhoria do desempenho dos trabalhadores dos SMCB, perspetivando-se promover a motivação e o desenvolvimento das competências e qualificações do pessoal, favorecendo assim a formação ao longo da vida profissional destes.

No Quadro IV apresenta-se a descrição do número de formandos e das horas de formação por cargo / carreira / categoria.

QUADRO IV – Horas de Formação por Cargo/ Categoria em 2022

Cargo/Carreira/categoria	N.º de Participações	Horas de Formação
Administradora	3	21
Chefe de Divisão	11	265
Técnico Superior	23	172
Assistente Técnico	52	1 007
Assistente Operacional	88	1 146
Total	**177**	**2 611**

No final do ano, o mapa de formação externa totalizou 59 ações de formação, com 177 presenças de funcionários o que, comparativamente com as ações realizadas em 2021, resulta num aumento bastante significativo quer do número de participação de funcionários, quer das horas de formação conforme ilustra o quadro seguinte, o que é sem dúvida bastante positivo para

a organização, pois foi atingida a taxa de cobertura de formação mais elevada dos últimos anos:

QUADRO V – Formação Profissional

Descrição	2020	2021	2022
Formação Profissional			
Número de ações de formação	29	35	59
Total de n.º de horas de formação	680	621	2 611
N.º de trabalhadores em formação	65	43	177
Taxa de cobertura da formação	54%	32%	126%

Segurança, Higiene e Saúde no Trabalho

OS SMCB mantêm o enfoque no que às atividades de higiene e saúde no trabalho diz respeito, na medida em que é uma área de particular importância para as atividades desenvolvidas, em especial no que diz respeito às desenvolvidas na Divisão de Serviços Técnicos, nomeadamente os trabalhadores do Setor de Recolha de Resíduos e Higiene e Limpeza Urbanas e é muito importante tanto para os trabalhadores como para a empresa a implementação de medidas preventivas e corretivas para reduzir e eliminar riscos de acidentes ou doenças.

3. A ATIVIDADE DOS SMCB EM 2022

Os SMCB têm como atividades principais a gestão dos sistemas de abastecimento, saneamento, recolha de resíduos e higiene e limpeza urbanas, através das quais procuram estabelecer uma relação direta com os consumidores indo ao encontro das suas necessidades e satisfação.

3.1 Sistema de Abastecimento de Água

O Abastecimento de Água é a atividade de maior relevo dos SMCB, uma vez que são estes os responsáveis pelo abastecimento de água em baixa, no concelho de Castelo Branco.

O sistema público de abastecimento tem uma extensão aproximada de 835 km, abrangendo uma população de cerca de 52.500 habitantes.

3.1.1 Evolução dos consumidores – Quota de Disponibilidade

O serviço de abastecimento de água tem como principal objetivo a prestação de um serviço de elevada qualidade aos consumidores, elemento central na atividade dos SMCB.

Relativamente à evolução do mercado, regista-se em 2022 uma ligeira variação positiva do número de consumidores domésticos, verificando-se nos consumidores não-domésticos, um aumento de 1,15%, conforme se demonstra no quadro e gráfico seguintes.

QUADRO VI – Evolução dos Consumidores Triénio 2020-2022

Descrição	2020		2021		2022		Variação % 2020 - 2021	Variação % 2021 - 2022
	Consum.	%	Consum.	%	Consum.	%		
Domésticos	32.885	88%	33.182	87%	33.455	87%	0,90%	0,82%
Não Domésticos	4.571	12%	4.770	13%	4.825	13%	4,35%	1,15%
Total de Consumidores	**37.456**	**100%**	**37.952**	**100%**	**38.280**	**100%**	**1,32%**	**0,86%**

GRÁFICO I – Evolução dos Consumidores por ano e tipo de consumidor

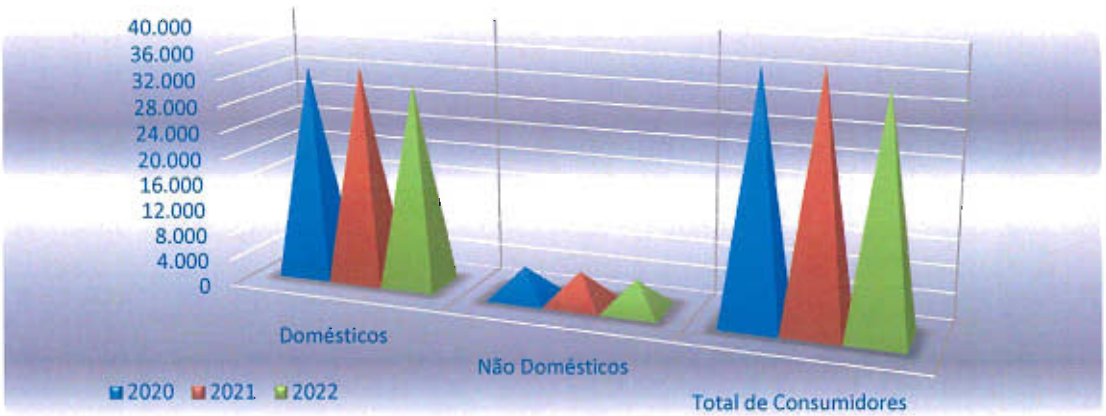

Quanto à evolução dos valores faturados da Tarifa Fixa, verifica-se a existência de um aumento global de 1,37%.

QUADRO VII – Evolução da Faturação da Tarifa Fixa 2020-2022

Descrição	2020		2021		2022		Variação % 2020 - 2021	Variação % 2021 - 2022
	Valor	%	Valor	%	Valor	%		
Domésticos	1 444 112,17 €	86%	1 506 262,01 €	86%	1 524 450,17 €	86%	4,30%	1,21%
Não Domésticos	367 949,21 €	14%	413 953,18 €	14%	422 063,37 €	14%	12,50%	1,96%
Total de Faturado	**1 812 061,38 €**	**100%**	**1 920 215,19 €**	**100%**	**1 946 513,54 €**	**100%**	**5,97%**	**1,37%**

Na sequência de não terem sido introduzidas praticamente alterações nos tarifários em 2022 registou-se um aumento muito ligeiro, de aproximadamente 1,4 % das receitas relativas à Tarifa Fixa, com especial impacto nos utilizadores não domésticos.

3.1.2 Evolução dos consumos de água

O quadro VIII apresenta a evolução dos consumos anuais e da média mensal por tipo de consumidor, para o triénio 2020-2022. Verifica-se uma variação global positiva do indicador m³ faturados de 2021 para 2022 de 8,38 %, sendo esta tendência acompanhada pelo indicador média mensal (m³), ainda que ligeiramente inferior por influência dos consumos domésticos, pois regista uma variação positiva de 7,45 %.

QUADRO VIII – Evolução dos Consumos Faturados em m³ e dos Consumos Médios Mensais (2020-2022)

Descrição	2020			2021			2022			Var. % m³ 2020 - 2021	Var. % média m³ 2020 - 2021	Var. % m³ 2021 - 2022	Var. % média m³ 2021 - 2022
	N.º Cons.	m³ Faturados	Média mensal m³	N.º Cons.	m³ Faturados	Média mensal m³	N.º Cons.	m³ Faturados	Média mensal m³				
Doméstico	32 885	2 344 455	5,94	33 182	2 314 903	5,81	33 455	2 268 522	5,65	-1,26%	-2,14%	-2,00%	-2,80%
Não Doméstico	4 571	1 489 072	27,15	4 770	1 551 577	27,11	4 825	1 922 110	33,20	4,20%	-0,15%	23,88%	22,47%
Total de Consumo	**37 456**	**3 833 527**	**8,53**	**37 952**	**3 866 480**	**8,49**	**38 280**	**4 190 632**	**9,12**	**0,86%**	**-0,46%**	**8,38%**	**7,45%**

A análise ao Quadro anterior evidencia a estabilidade ao nível dos consumidores domésticos, ao nível de número de consumidores, das quantidades faturadas e da média de consumo mensal, no entanto verifica-se uma ligeira diminuição dos consumos domésticos, quando comparados com os anos anteriores, 5,81m³/mês por contrato de abastecimento.

No atinente aos consumidores não-domésticos regista-se uma evolução contínua do número de consumidores, registando-se um aumento bastante significativo ao nível do total dos m³ faturados que é acompanhado com a média de consumos, situação que se considera normal, uma vez que esta tipologia de consumidores abrange várias áreas de negócios com vicissitudes próprias.

No Quadro IX apresenta-se a evolução da Faturação de Água, para o período 2020-2022, verificando-se um aumento de 15,21% nas receitas totais, essencialmente relacionada com os clientes não domésticos, resultado da alteração da estrutura do tarifário ao utilizador final aplicada aos consumidores da classe de consumo próprios.

QUADRO IX – Evolução da Faturação de Água 2020-2022

Descrição	2020		2021		2022		Variação % 2020 - 2021	Variação % 2021 - 2022
	Valor	%	Valor	%	Valor	%		
Domésticos	1.634.628 €	64%	1.583.021 €	63%	1.578.104 €	55%	-3,16%	-0,31%
Não Domésticos	918.334 €	36%	928.379 €	37%	1.315.373 €	45%	1,09%	41,68%
Total de Faturado	**2.552.962 €**	**100%**	**2.511.400 €**	**100%**	**2.893.477 €**	**100%**	**-1,63%**	**15,21%**

3.1.3 Setor de Controlo e Qualidade de Água para Abastecimento e de Água Residuais

Os SMCB são a Entidade Gestora em baixa responsável pelo fornecimento público de água para consumo humano, no concelho de Castelo Branco, estando por isso obrigados a que a água fornecida, para além de satisfazer os

padrões de qualidade estabelecidos legalmente, deve apresentar níveis que vão ao encontro da confiança dos consumidores na qualidade da água consumida.

A garantia da qualidade da água fornecida por um sistema de abastecimento público é um elemento essencial das várias componentes na base da saúde pública.

O Setor de Controlo e Qualidade de Água para Abastecimento de Águas Residuais, apesar de ser um setor que não gera receita, assume grande relevância na prossecução do objetivo de assegurar o fornecimento de água de qualidade para consumo humano aos consumidores.

Neste enquadramento, o Setor de Controlo e Qualidade de Água para Abastecimento de Águas Residuais, têm por objetivo a realização do Plano de Controlo da Qualidade da Água (PCQA – anual) e a realização do Plano de Controlo Operacional (PCO – anual).

De modo a assegurar a realização do PCQA e do Controlo Operacional, existem os recursos necessários e suficientes, designadamente uma equipa bem estruturada com técnicos certificados de colheita de água, e os equipamentos adequados de recolha de amostras e medição de vários parâmetros, iniciados em 1992 e que vêm sendo consolidados ao longo dos anos.

Todas as colheitas são efetuadas por técnicos dos SMCB, certificados pela RELACRE – Associação de Laboratórios Acreditados de Portugal, sendo as análises, contempladas pelo PCQA, realizadas em laboratório acreditado externo, e a análise do desinfetante (Cloro livre) realizada pelos técnicos dos SMCB.

As análises contempladas pelo Controlo Operacional são realizadas no laboratório dos SMCB.

O Quadro X identifica o número total de análises realizadas no triénio de 2020-2022, nomeadamente as análises realizadas no âmbito do PCQA e Controlo Operacional. Como se pode observar, houve um aumento do número de análises efetuadas, face ao ano anterior.

QUADRO X – Análises Laboratoriais Efetuadas 2020-2022

Descrição	2020	2021	2022
PCQA (Controlo de Rotina 1, Controlo de Rotina 2 e Controlo de Inspeção)	2.315	2.058	2.321
Controlo Operacional	22.461	22.659	22.897
Total de Análises Realizadas	**24.776**	**24.717**	**25.218**

O quadro XI descreve a evolução dos incumprimentos registados no âmbito do PCQA.

Os incumprimentos detetados, em percentagem muito residual, resultam de situações pontuais, sem continuidade, evidenciadas por análises de verificação posteriores e não constituíram perigo para a saúde pública.

Neste Quadro descrevem-se, ainda, as percentagens de análises de Água Segura em cada ano, sendo que em 2022 a percentagem foi de 99,87%.

QUADRO XI – Análises Laboratoriais PCQA 2020-2022

Descrição	2020	2021	2022
Análises realizadas no âmbito do PCQA	2 315	2 058	2 321
Incumprimentos	6	6	3
% de incumprimentos	0,26%	0,29%	0,13%
% de Água Segura	**99,71%**	**99,62%**	**99,87%**

3.2 Sistema de Saneamento

O sistema de saneamento é composto por duas áreas, a drenagem de efluentes domésticos e a recolha e encaminhamento das águas pluviais.

A recolha e encaminhamento das águas pluviais, tem bastante relevo, quer ao nível físico, quer financeiro, pelo que continuam a ser realizados investimentos na construção de redes separativas, em prol da melhoria ambiental e da qualidade de vida dos habitantes do concelho.

No que se refere à drenagem de efluentes domésticos, considerando que as redes fixas de saneamento, com cerca de 430 km, não cobrem a totalidade da área do concelho, os SMCB disponibilizam aos consumidores não abrangidos pela referida rede, o serviço de limpeza de fossa, realizado por unidades móveis.

3.2.1 Evolução dos Utilizadores de Saneamento

Os SMCB têm com o objetivo aumentar a cobertura da área do concelho através da extensão das redes de drenagem de águas residuais.

Nos últimos anos, houve um aumento do número de consumidores de saneamento acompanhando a tendência verificada nos consumidores de água.

O quadro XII apresenta a evolução do número de consumidores de saneamento no triénio de 2020 a 2022.

QUADRO XII – Evolução dos Consumidores Triénio 2020-2022

Descrição	2020		2021		2022		Variação % 2020 - 2021	Variação % 2021 - 2022
	Consum.	%	Consum.	%	Consum.	%		
Domésticos	30.586	87%	30.904	87%	31.195	87%	1,04%	0,94%
Não Domésticos	4.400	13%	4.548	13%	4.571	13%	3,36%	0,51%
Total de Consumidores	**34.986**	**100%**	**35.452**	**100%**	**35.766**	**100%**	**1,33%**	**0,89%**

GRÁFICO II – Evolução dos Consumidores por ano e tipo de consumidor

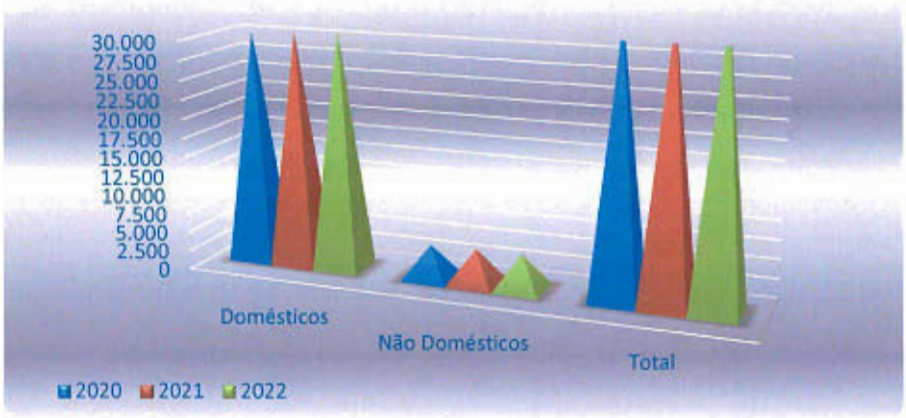

Quanto aos valores da Tarifa Fixa de Saneamento, apresenta-se no Quadro XIII a evolução dos valores faturados no triénio 2020-2022, verificando-se uma variação global positiva destes indicadores de 2021 para 2022 de 1,23% para os consumidores domésticos e de 1,55% para os consumidores não-domésticos, conforme demonstrado no quadro seguinte.

QUADRO XIII – Evolução da Faturação da Tarifa Fixa de Saneamento 2020-2022

Descrição	2020		2021		2022		Variação % 2020 - 2021	Variação % 2021 - 2022
	Valor	%	Valor	%	Valor	%		
Domésticos	1.337.253 €	82%	1.400.267 €	81%	1.417.442 €	81%	4,71%	1,23%
Não Domésticos	299.983 €	18%	337.546 €	19%	342.789 €	19%	12,52%	1,55%
Total de Faturado	**1.637.236 €**	**100%**	**1.737.814 €**	**100%**	**1.760.232 €**	**100%**	**6,14%**	**1,29%**

3.2.2 Evolução dos caudais de saneamento

Os caudais de saneamento encontram-se diretamente relacionados com os consumos de água, registando uma variação positiva de 18,12%, comparativamente com os valores de 2021.

Os consumidores domésticos registaram uma variação negativa de 0,60 %, tendo os consumidores não-domésticos registado um aumento significativo, mais precisamente 54,36%, resultantes essencialmente da alteração da estrutura tarifária nos consumos próprios.

QUADRO XIV – Evolução da Faturação da Tarifa Variável de Saneamento 2020-2022

Descrição	2020		2021		2022		Variação % 2020 - 2021	Variação % 2021 - 2022
	Valor	%	Valor	%	Valor	%		
Domésticos	1 286 894 €	66%	1 268 387 €	66%	1 260 761 €	55%	-1,44%	-0,60%
Não Domésticos	663 216 €	34%	655 299 €	34%	1 011 498 €	45%	-1,19%	54,36%
Total de Faturado	**1 950 110 €**	**100%**	**1 923 686 €**	**100%**	**2 272 259 €**	**100%**	**-1,35%**	**18,12%**

3.3 Sistema de Recolha de Resíduos Sólidos Urbanos

3.3.1 Evolução da Faturação do Sistema de RSU´s

A evolução dos clientes de resíduos, acompanhou a evolução dos clientes de água e saneamento. Assim, verifica-se que a faturação da Tarifa Fixa de RSU´s regista uma variação global positiva de 0,87% no período 2020 – 2022.

QUADRO XV – Evolução da Faturação da Tarifa Fixa de RSU´s 2020-2022

Descrição	2020		2021		2022		Variação % 2020 - 2021	Variação % 2021 - 2022
	Valor	%	Valor	%	Valor	%		
Domésticos	1.045.187 €	87%	1.156.875 €	87%	1.164.613 €	87%	10,69%	0,67%
Não Domésticos	157.697 €	13%	177.434 €	13%	181.305 €	13%	12,52%	2,18%
Total de Faturado	**1.202.884 €**	**100%**	**1.334.309 €**	**100%**	**1.345.918 €**	**100%**	**10,93%**	**0,87%**

No que respeita à Tarifa Variável de RSU´s, apresenta-se infra o Quadro XVI relativo à evolução da faturação no período de 2020-2022, registando-se, à semelhança do verificado na tarifa variável de saneamento, uma variação positiva, neste caso de 0,85%, sendo a subida mais acentuada nos clientes não domésticos.

QUADRO XVI – Evolução da Faturação da Tarifa Variável de RSU´s 2020-2022

Descrição	2020		2021		2022		Variação % 2020 - 2021	Variação % 2021 - 2022
	Valor	%	Valor	%	Valor	%		
Domésticos	841.359 €	70%	820.551 €	70%	810.144 €	69%	-2,47%	-1,27%
Não Domésticos	354.684 €	30%	350.711 €	30%	371.045 €	31%	-1,12%	5,80%
Total de Faturado	**1.196.043 €**	**100%**	**1.171.262 €**	**100%**	**1.181.189 €**	**100%**	**-2,07%**	**0,85%**

3.3.2 Circuitos de Recolha

O sistema de recolha de resíduos sólidos no concelho de Castelo Branco é da responsabilidade dos SMCB e está organizado em 9 circuitos, distribuídos de acordo com o gráfico apresentado a seguir. O serviço de gestão de resíduos urbanos é prestado em conjunto com a empresa Valnor, cabendo a esta a recolha dos recicláveis e aos SMCB a recolha dos resíduos indiferenciados.

O processo de gestão de resíduos é bastante complexo, compreende etapas como a recolha, transporte, triagem, valorização e eliminação de resíduos provenientes das habitações, sendo responsabilidade dos Serviços exclusivamente as etapas de recolha e transporte dos RSU's, excetuando-se os recicláveis.

Contempla ainda outros tipos de resíduos que, pela sua natureza ou composição, sejam semelhantes aos resíduos provenientes das habitações.

Os Serviços Municipalizados têm a responsabilidade de recolher 2.184 contentores, todos eles devidamente georreferenciados (ver gráficos III e IV),

que servem cerca de 52 500 utilizadores distribuídos por uma área global de aproximadamente 1400 km².

Desde há alguns anos a esta parte, o circuito da zona histórica de Castelo Branco, tem implementado um sistema de gestão de resíduos integrado, que combina sensores de volumetria com uma plataforma de gestão online, onde é possível acompanhar em tempo real a recolha dos equipamentos de deposição, bem como os níveis de enchimento dos mesmos.

Ao fim de algum tempo de estudo e acompanhamento do circuito em causa, foi possível efetuar uma otimização na recolha que se refletiu numa diminuição de 25% de custos, bem como ganhos significativos ao nível ambiental, que se mantêm até à presente data.

GRÁFICO III – Identificação dos Circuitos de recolha de RSU´s

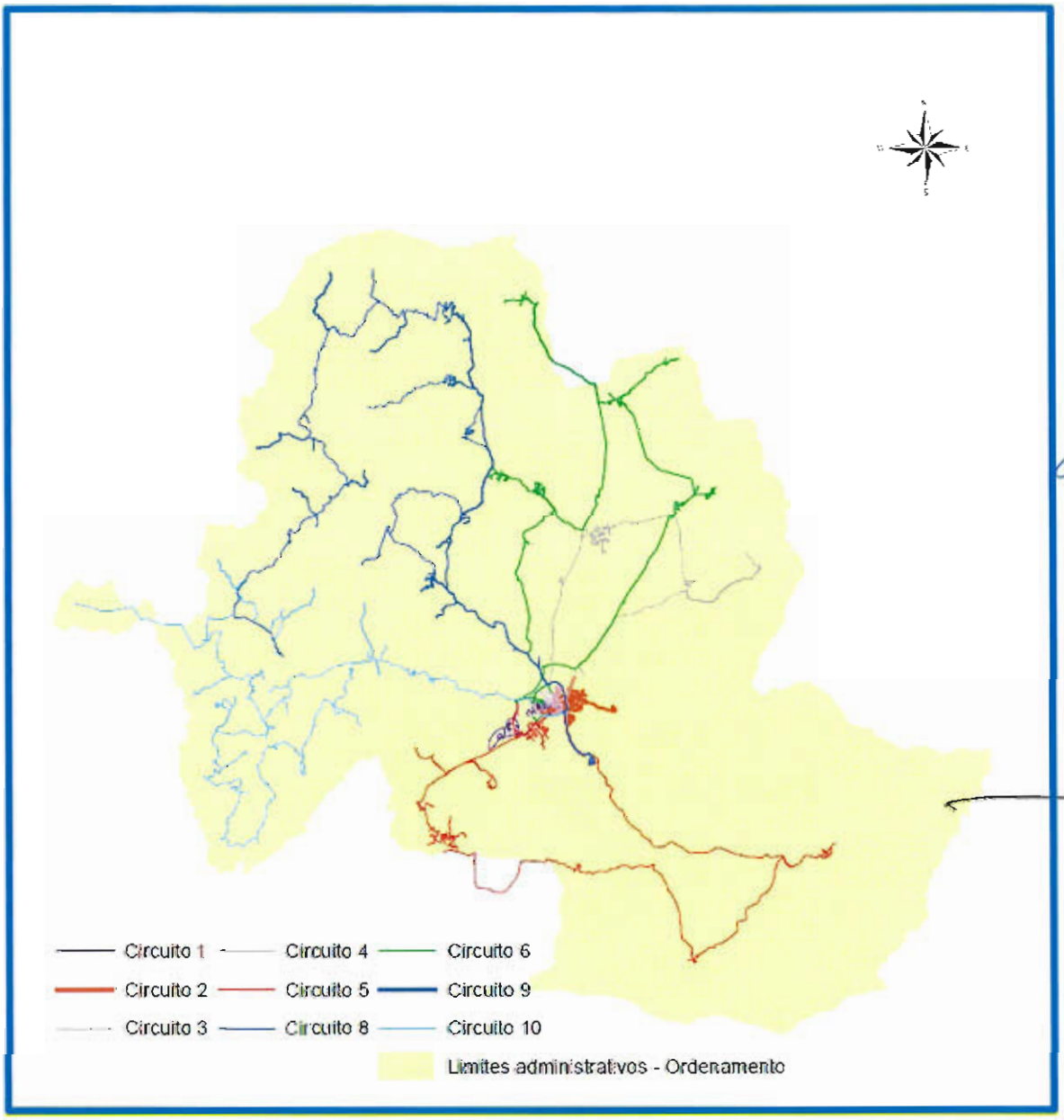

Para além da recolha de RSU´s, este serviço leva a cabo um plano de lavagem contínua de contentores.

No ano de 2022 foram efetuadas sistematicamente lavagens de contentores atingindo-se uma média de cerca de 6 lavagens por contentor/ano, o que significou cerca de 12.827 lavagens registadas.

Durante o ano de 2022 manteve-se atualizado o processo de registo automático de lavagem de contentores através de um sistema RFID instalado na Lavadora de Contentores, associado a um software que permite ler os dispositivos (TAG's) instalados em cada contentor dos SMCB.

GRÁFICO IV – Identificação dos Contentores Georreferenciados

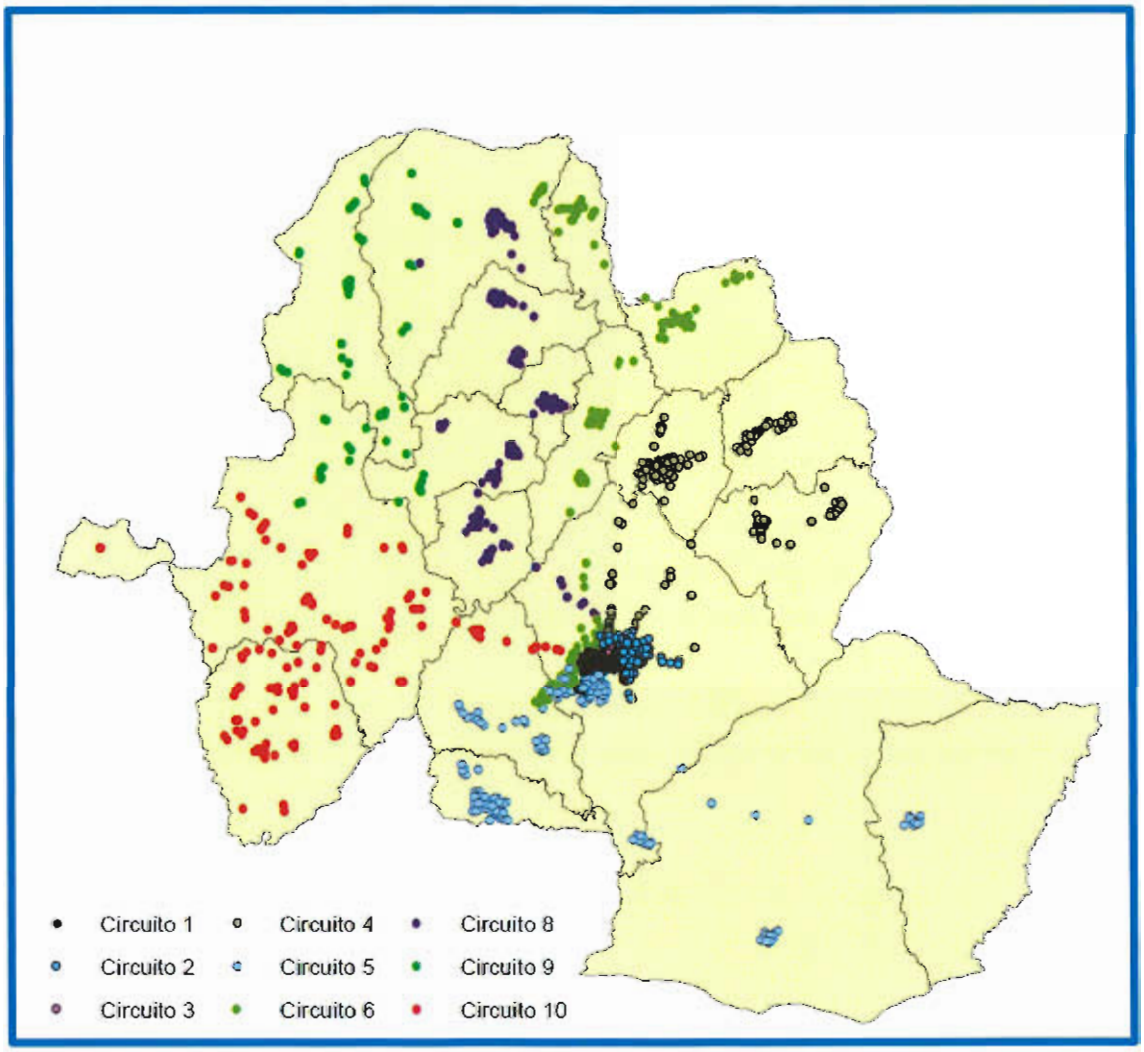

3.3.3 Evolução das quantidades de RSU´s

O quadro XVII apresenta a evolução das quantidades de RSU´s recolhidos, verificando-se uma ligeira diminuição face ao ano anterior, quer em resíduos indiferenciados, quer em recicláveis dos recolhidos pelos Serviços.

O aumento da produção de resíduos é um problema ambiental que se tem acentuado nos últimos anos, consequência do aumento da população, das alterações dos hábitos de consumo e também muito pela falta de consciência ambiental da sociedade.

Os Serviços Municipalizados têm vindo a implementar estratégias e a utilizar novas ferramentas indispensáveis para conciliar o problema do aumento dos resíduos produzidos com os serviços de recolha, limpeza e higiene urbanas, no sentido de assegurar a sustentabilidade e a garantia de prestar um melhor serviço aos munícipes traduzindo-se numa consequente melhoria do ambiente e da qualidade de vida.

A qualidade de vida dos munícipes continua a ser uma preocupação constante para o município de Castelo Branco. Por esse motivo, durante o ano 2022 continuaram as melhorias ao nível do sistema de recolha de resíduos e também da higiene e limpeza urbana, onde se incluem campanhas de sensibilização ambiental e reorganização e otimização dos circuitos de trabalho.

QUADRO XVII – Evolução das Quantidades de RSU´s Recolhidas 2020-2022 (toneladas)

Descrição	2020	2021	2022
Resíduos Indiferenciados	20 648	20 909	20 663
Diferenciados	1 351	1 344	1 295
Total de Resíduos	**21 999**	**22 253**	**21 958**

4. ATENDIMENTO E EXPEDIENTE

Ao longo dos últimos anos os clientes tornaram-se cada vez mais exigentes em relação ao atendimento que recebem por parte dos Serviços. Cada vez mais os clientes exigem um atendimento rápido, eficiente e personalizado, que atenda as suas necessidades e expetativas. Ao mesmo tempo, tem havido uma adesão cada vez maior aos meios digitais por parte dos consumidores, que procuram agilidade, rapidez e praticidade.

Os Serviços Municipalizados têm-se emprenhado em responder e corresponder às expetativas e exigência dos clientes, uma vez que têm como uma das principais premissas a prestação de um serviço de excelência, orientando o seu desempenho para alcançar a satisfação do cliente/consumidor.

Está muito presente na organização a orientação para o cliente, por esse motivo, existe uma preocupação constante no atendimento ao público e na formação contínua dos funcionários que desempenham estas funções,

promovendo sistematicamente o aumento das suas competências, com vista à eliminação de causas de eventual insatisfação dos clientes.

Os SMCB, dispõem de um único balcão de atendimento, onde é possível requisitar a totalidade dos serviços prestados e onde o atendimento é efetuado de modo personalizado e profissional. Existem ainda, distribuídos pela cidade e freguesias pontos de cobrança, os denominados "Agentes dos SMCB", onde é possível fazer o pagamento das faturas de água. Os Serviços têm neste momento 41 Agentes em todo o concelho, permitindo de forma próxima e cómoda fazer o pagamento da conta da água.

Com o propósito de aferir o grau de satisfação dos clientes, são efetuados mensalmente inquéritos de satisfação aos clientes dos Serviços Municipalizados de Castelo Branco, sendo posteriormente alvo de tratamento as reclamações e sugestões apresentadas. Os Serviços foram classificados com avaliação positiva por mais de 94% dos inquiridos.

Após a pandemia, os hábitos dos clientes alteraram-se, no ano 2022, o atendimento presencial passou a ter menos expressão, adensando-se os contactos por telefone, e-mail ou através das plataformas digitais, Balcão Digital e myAQUA.

Os SMCB, para além do atendimento telefónico automático, sobretudo na comunicação de leituras, que já se observa há largos anos, têm um serviço de avarias, ambos a funcionar 24 horas por dia.

O atendimento eletrónico, por via do e-mail ou do Balcão Digital apresenta-se como outra das opções utilizada pelos clientes que gradualmente, tem vindo a substituir a correspondência via CTT.

Os Serviços Municipalizados de Castelo Branco detêm também ferramenta facilitadora da interação dos clientes com os Serviços, esta aplicação designa-se myAQUA e tem já muitos utilizadores. Trata-se de um aplicativo para smartphones, que facilita a relação dos clientes com os SMCB, onde se permite fazer todas as ações já anteriormente disponíveis no Balcão Digital.

O Balcão Digital, está disponível na página de internet dos Serviços e apresenta-se cada vez mais como uma alternativa ao atendimento presencial, facilitando a ambas as partes a interação e a simplificação de procedimentos.

No ano 2022 os Serviços Municipalizados de Castelo Branco continuaram os procedimentos de desmaterialização de documentos, utilizando para isso o sistema de gestão documental, utilizado há vários anos na organização.

A Gestão Documental nos SMCB é um processo crítico e transversal a toda a entidade, é utilizado para digitalizar e tramitar toda a correspondência de entrada ou interna dos Serviços. Tem também um papel importantíssimo no registo da documentação expedida.

Este processo é de grande relevo para o bom funcionamento da organização, estende-se muito além da redução dos custos ou da desmaterialização de processos, pois melhora também a segurança da informação, na medida em que limita o acesso aos documentos e/ou processos aos respetivos intervenientes, desempenhando ainda um papel preponderante na proteção de dados.

No ano 2022 foram registados 6.684 documentos de correspondência recebida no Sistema de Gestão Documental e 1.399 de correspondência expedida.

O quadro seguinte evidencia a evolução da correspondência registada no triénio 2020-2022, mantendo-se o crescente aumento da correspondência recebida no ano de 2022 face aos anos anteriores. Relativamente à correspondência expedida, no global registou-se um aumento da mesma, apesar do quadro em análise não evidenciar esse aumento uma vez que só apresenta a correspondência registada no sistema de Gestão Documental. Toda a correspondência expedida através das plataformas digitais, nomeadamente através do myAQUA e Balcão Digital, não está contemplada na tabela em análise.

QUADRO XVIII – Registos do Serviço de Expediente 2020-2022

Descrição	2020	2021	2022
Correspondência Recebida	6.206	6.409	6.684
Correspondência Expedida	1.260	1.512	1.399
Total de Registos	**7.466**	**7.921**	**8.083**

GRÁFICO V -Evolução dos Registos de Correspondência

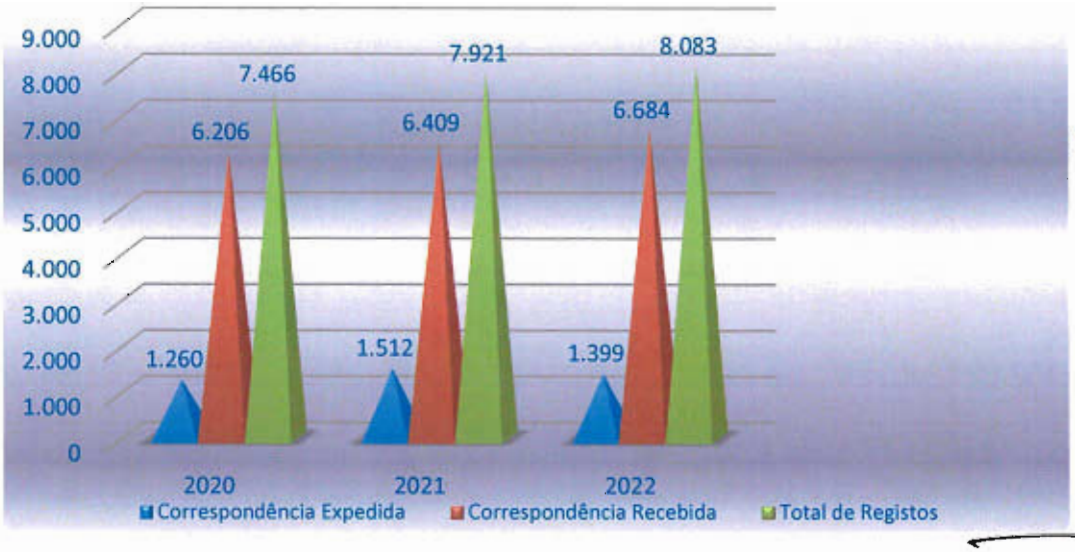

O serviço de Faturação e Atendimento mantém o procedimento de digitalização em tempo real de todos os documentos relacionados com contratos de consumidores, permitindo o acesso aos mesmos dos colaboradores para tal autorizados, através da aplicação de gestão de clientes "aquamatrix".

Esta operação garante a redução de custos de economato, capacidade de resposta célere às solicitações dos consumidores e ainda a maximização dos recursos humanos afetos ao setor em apreço.

O Quadro XIX demonstra a evolução, igualmente para o triénio 2020-2022, dos serviços requisitados pelos consumidores no serviço de Atendimento, correspondendo na sua grande maioria a intervenções realizadas pelos

assistentes operacionais afetos aos setores de Faturação e Atendimento e Operações de Redes de Abastecimento de Água, de Drenagem e Execução de Obras.

QUADRO XIX – Serviços Requisitados pelos Consumidores 2020-2022

Descrição	2020	2021	2022	Variação % 2020 - 2021	Variação % 2021 - 2022
Novos contratos	**2 719**	**2 703**	**2 978**	**-0,59%**	**10,17%**
Colocação de contador	1 398	1 317	1 391	-5,79%	5,62%
Leitura - alteração de nome	1 321	1 386	1 587	4,92%	14,50%
Rescisões	**1 178**	**988**	**1 083**	**-16,13%**	**9,62%**
Retirada de contador	1 178	988	1 083	-16,13%	9,62%
Fecho e reabertura após fecho coercivo	**2 211**	**1 120**	**2 793**	**-49,34%**	**149,38%**
Fecho de água - falta de pagamento	1 048	413	1 219	-60,59%	195,16%
Corte de Ramal	55	99	30	80,00%	-69,70%
Abertura de água	873	332	1 062	-61,97%	219,88%
Religação de ramal de água	35	32	31	-8,57%	-3,13%
Fiscalização de fecho	200	244	451	22,00%	84,84%
Construção de Ramais	**257**	**303**	**308**	**17,90%**	**1,65%**
Construção ramal de ligação água	183	186	218	1,64%	17,20%
Construção ramal de ligação saneamento	74	117	90	58,11%	-23,08%
Substituição de contadores	**1 961**	**1 915**	**1 612**	**-2,35%**	**-15,82%**
Substituição de contador	586	469	361	-19,97%	-23,03%
Substituição por idade	1 124	1 229	1 119	9,34%	-8,95%
Substituição contador c/alteração calibre	251	217	132	-13,55%	-39,17%
Limpezas	**569**	**585**	**617**	**2,81%**	**5,47%**
Desentupimento Saneamento	72	47	67	-34,72%	42,55%
Limpeza de caixa / Sargeta	129	144	176	11,63%	22,22%
Limpeza de fossa	368	394	374	7,07%	-5,08%
Fugas	**25**	**46**	**37**	**84,00%**	**-19,57%**
Deteção de Fugas	25	46	37	84,00%	-19,57%

5. INVESTIMENTOS

Os SMCB, conscientes dos impactos ambientais que as perdas de água representam, continuam a trabalhar diariamente para combater as mesmas.

Nesse sentido, tem sido dada continuidade a diversas ações que assentam essencialmente nas seguintes vertentes:

- Aquisição de contadores e loggers para instalação em grandes clientes e regas e monitorização destes;
- Ações programadas e sistemáticas de combate a consumos ilícitos;
- Renovação contínua das redes de abastecimento de água.

Este investimento tem tido um impacto bastante positivo na redução das perdas de água, bem visível nos indicadores de qualidade de serviços e tem permitido concluir que os benefícios ultrapassam claramente os custos de aquisição e os custos operacionais associados, demonstrando que os Serviços mantêm o foco na eficiência.

Os SMCB encontram-se atualmente munidos de equipamentos que permitem identificar, com maior eficácia, as zonas a intervencionar, prioritariamente, na renovação das redes.

Ao nível do saneamento, o investimento realizado teve como objetivo a renovação de redes de águas residuais domésticas e em simultâneo a construção de redes águas pluviais, promovendo assim a sustentabilidade ambiental e financeira da organização.

O total dos investimentos ascendeu em 2022 a 1 854 314€, distribuído pelos setores de atividade dos SMCB conforme detalhado no Quadro XX.

QUADRO XX – Distribuição dos Investimentos por setor de atividade

Descrição	Valor	% do investimento total
Serviços Gerais de Administração	38 653 €	2,08%
Saneamento	788 221 €	42,51%
Abastecimento de Água	973 713 €	52,51%
Resíduos Sólidos	53 727 €	2,90%
Total de Investimentos	**1 854 314 €**	**100,00%**

GRÁFICO VI – Distribuição dos Investimentos do ano 2022, por setor de atividade

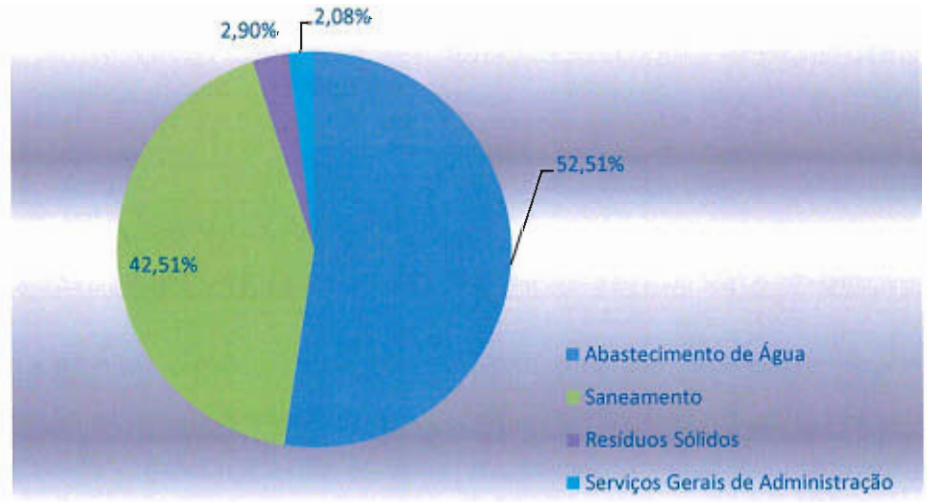

Considerando a constante preocupação dos SMCB no combate às perdas por rotura das redes de água, visando assegurar a eficaz racionalização dos recursos físicos e financeiros, continua a ter muita importância na ação dos SMCB o investimento neste setor.

Igualmente, considerando a necessidade de garantir a sustentabilidade dos sistemas e a proteção do meio ambiente, regista-se igualmente um forte investimento no setor do saneamento.

6. SITUAÇÃO ECONÓMICO-FINANCEIRA

6.1 Análise da Execução Orçamental

A análise da execução orçamental, visa demonstrar a eficácia dos Serviços Municipalizados na arrecadação das receitas e na realização das despesas. Os valores relativos à execução orçamental do ano 2022, encontram-se evidenciados no quadro seguinte.

QUADRO XXI – Fluxos de Caixa Resumo de 2022

Descrição	Valor	Descrição	Valor
Saldo da Gerência Anterior	**73 634 466,97**	**Despesas Orçamentais**	**11 412 273,69**
Operações Orçamentais	73 233 049,56	Despesas Correntes	9 557 959,63
Operações de Tesouraria	401 417,41	Despesas de Capital	1 854 314,06
Receitas Orçamentais	**12 827 185,99**	**Despesas de Operações de Tesouraria**	**60 227,71**
Receitas Correntes	12 827 185,99		
Receitas de Capital	0,00	**Saldo para a Gerência Seguinte**	**75 117 815,44**
Outras Receitas	0,00	Operações Orçamentais	74 647 961,86
		Operações de Tesouraria	469 853,58
Receitas de Operações de Tesourari	**128 663,88**		
Total geral	**86 590 316,84**	**Total geral**	**86 590 316,84**

Conforme apresentado no Quadro XXI, a execução orçamental da receita fixou-se próximo dos 12,8 milhões e a execução orçamental da despesa registou aproximadamente nos 11,4 milhões de euros.

6.1.1 Análise da Execução Orçamental Global

A análise da execução orçamental permite aferir, com rigor, a capacidade de as entidades procederem com eficácia à arrecadação das receitas, bem como à eficiência na aplicação das dotações orçamentais na realização das despesas, baseada em obrigações contratuais e nas opções políticas assumidas pelos órgãos executivo e deliberativo.

Por forma a demonstrar a evolução da execução orçamental global dos últimos 3 anos, procedeu-se à elaboração do quadro e gráfico seguintes, com a identificação das receitas e despesas, correntes e de capital.

QUADRO XXII – Resumo da Execução Orçamental 2020-2022

Descrição	2020	2021	2022
Receitas Correntes	11 284 085	12 163 984	12 827 186
Receitas de Capital	0	0	0
Outras Receitas	0	22	0
Total da Execução Orçamental da Receita	**11 284 085**	**12 164 006**	**12 827 186**
Despesa Corrente	8 222 392	8 613 966	9 557 960
Despesa de Capital	2 692 743	1 869 672	1 854 314
Total da Execução Orçamental da Despesa	**10 915 135**	**10 483 638**	**11 412 274**
Saldo da Execução Orçamental	***368 950***	***1 680 368***	***1 414 912***

GRÁFICO VII – Evolução das Receitas e Despesas, Correntes e de Capital

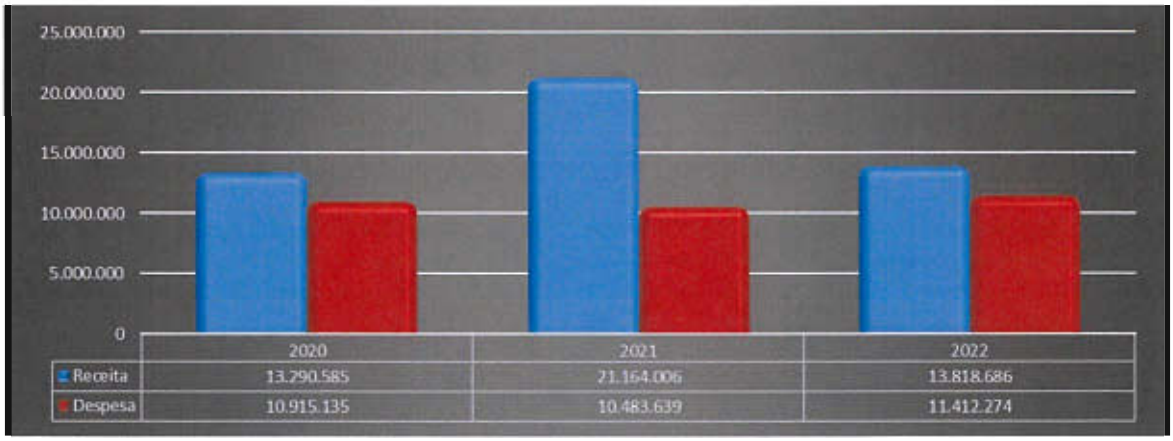

Ao nível da receita global verifica-se uma tendência de aumento, registando-se uma evolução desde aproximadamente 11,3 milhões de euros arrecadados no ano de 2020 para aproximadamente 12,8 milhões de euros registados em 2022. Este aumento encontra-se associado ao aumento dos tarifários efetuado em 2021, bem como ao ajustamento do tarifário dos autoconsumos da autarquia, que justificam o aumento registado em 2022.

No que concerne à despesa, verifica-se uma tendência de aumento no triénio em análise, cifrando-se a despesa total paga em 2022 próxima dos 11,4 milhões de euros.

6.1.2 Resumo da Execução Orçamental do Orçamento

O Quadro XXIII reflete de forma resumida a execução percentual do orçamento no ano 2022, verificando-se que o grau de execução global das receitas foi de 86%, registando a despesa o valor global de 72%.

Relativamente às receitas correntes, os Serviços Municipalizados arrecadaram 86% das previsões corrigidas das receitas, não se registando a arrecadação de outro tipo de receitas.

No que respeita à execução da despesa verifica-se que o grau de execução das despesas correntes e das despesas de capital foi de 81% e 46%, respetivamente.

QUADRO XXIII – Grau de Execução Orçamental 2022

Descrição	Dotações Corrigidas	Execução	Grau de Execução (%)
Receitas Correntes	14 849 000	12 827 186	86%
Receitas de Capital	90	0	0%
Outras Receitas	10	0	0%
Total de Receitas Orçamen	**14 849 100**	**12 827 186**	**86%**
Despesas Correntes	11 772 567	9 557 960	81%
Despesas de Capital	4 068 033	1 854 314	46%
Total de Despesas Orçame	**15 840 600**	**11 412 274**	**72%**

6.1.3 Demonstração Cumprimento da Regra de Equilíbrio Corrente

O n.º 2 do art.º 40º do RFALEI determina que "a receita corrente bruta cobrada deve ser pelo menos igual à despesa corrente acrescida das amortizações médias de empréstimos de médio e longo prazos", mais definindo o n.º 4 do mesmo artigo que "considera-se amortizações médias de empréstimos de médio e longo prazos o montante correspondente à divisão do capital contraído pelo número de anos do contrato, independentemente do seu pagamento efetivo".

Estabelece ainda o art.º 83º do RFALEI que "para efeitos do disposto no n.º 4 do artigo 40º, no caso de empréstimos já existentes quando da entrada em vigor da presente lei, considera-se amortizações médias de empréstimos o montante correspondente à divisão do capital em dívida à data da entrada em vigor da presente lei pelo número de anos de vida útil remanescente do contrato".

Considerando que os Serviços Municipalizados não registam qualquer dívida associada à contratação de empréstimos, o valor da amortização média de empréstimos definida art.º 83º do RFALEI corresponde a 0€.

De forma a avaliar o cumprimento do Equilíbrio Orçamental, previsto no n.º 2 do art.º 40º do RFALEI procedeu-se à elaboração do Quadro XXIV.

QUADRO XXIV – Apuramento do Equilíbrio Correntes 2022 (RFALEI)

Descrição	2022
Receitas Correntes	12 827 186
Despesa Corrente	9 557 960
Amortização Média de Empréstimos	0
Saldo da Execução Orçamental Corrente	***3 269 226***

Conforme demonstrado no Quadro XXIV verifica-se que os Serviços Municipalizados de Castelo Branco cumpriram, na execução orçamental do ano 2022, a regra de equilíbrio orçamental prevista no n.º 2 do art.º 40º do RFALEI.

6.1.4 Análise da Execução Orçamental das Receitas

De forma a demonstrar os níveis da execução orçamental das receitas, apresentam-se os gráficos e o quadro seguintes, desagregando as rubricas por capítulos da receita.

GRÁFICO VIII – Distribuição das Receitas Corrente, por Capítulo (Ano 2022)

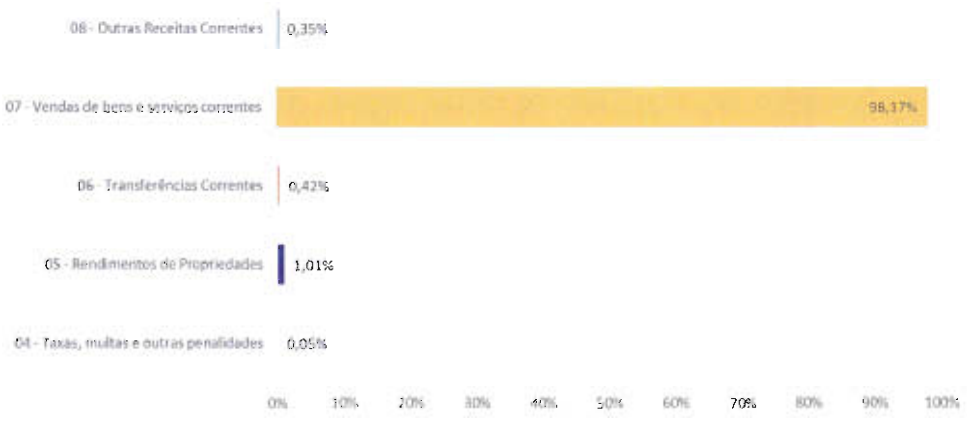

A análise ao gráfico VIII evidencia que a principal, quase exclusiva, fonte de receita dos Serviços Municipalizados está associada à venda de bens e serviços correntes, ou seja, a entidade depende quase em exclusivo das receitas geradas pela própria atividade.

O Quadro XXV demonstra a evolução das receitas no período 2020-2022, verificando-se que as receitas correntes superaram 12,8 milhões de euros em 2022.

QUADRO XXV – Evolução da Execução da Receita 2020-2022

Descrição	2020	2021	2022
04 - Taxas, multas e outras penalidades	4 759	5 756	6 347
05 - Rendimentos de Propriedade	189 401	147 381	130 066
06 - Transferências Correntes	22 698	438 038	54 508
07 - Venda de Bens e Prestação de Serviços	11 046 365	11 557 364	12 591 995
08 - Outras Receitas Correntes	20 862	15 445	44 269
Total de Receitas Correntes	**11 284 085**	**12 163 984**	**12 827 185**
15 -Reposições Não Abatidas aos Pagamentos	0	22	0
Total de Outras Receitas	**0**	**22**	**0**
Total das Receitas	**11 284 085**	**12 164 006**	**12 827 185**

6.1.5 Análise da Execução Orçamental da Despesa

6.1.5.1 Execução da Despesa Corrente

O Quadro XXVI apresenta a evolução da execução orçamental da despesa corrente no período de 2020 a 2022, registando-se em 2022 uma execução de superior a 9,5 milhões de euros.

QUADRO XXVI – Evolução da Execução da Despesa Corrente 2020-2022

Descrição	2020	2021	2022
01 - Despesas com o Pessoal	2 139 555	2 255 184	2 528 235
02 - Aquisição de Bens e Serviços	6 002 300	6 272 982	6 857 756
04 - Transferências Correntes	0	0	47 298
06 - Outras Despesas Correntes	80 537	85 799	124 670
Total de Despesas Correntes	**8 222 392**	**8 613 965**	**9 557 959**

As despesas com o pessoal apresentaram uma tendência de subida ao longo período em análise, por força do aumento dos vencimentos da função pública, bem como da entrada de novos trabalhadores.

Relativamente aos encargos com Aquisições de Bens e Serviços regista-se uma subida relativamente ao ano de 2021, totalizando aproximadamente de 6,8 milhões de euros. Este aumento encontra-se associado ao aumento das tarifas em alta, bem com à inflação registada no ano 2022.

O Gráfico IX apresenta o Grau de Execução da Despesa Corrente do ano de 2022 por rubricas, registando-se graus de execução que variam entre os 79% e os 96%, tendo a execução global das despesas correntes totalizado 81% das dotações corrigidas.

GRÁFICO IX – Grau de Execução da Despesa Correntes

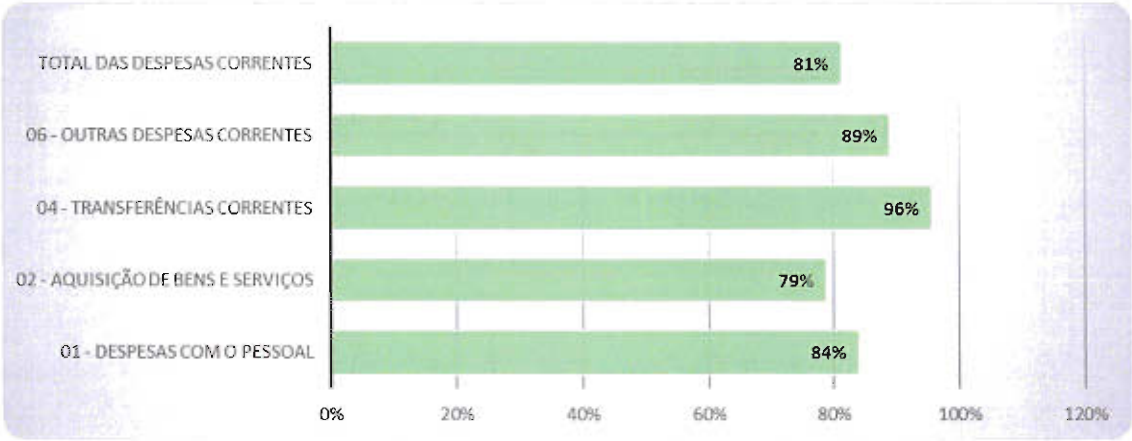

6.1.5.2 Execução da Despesa de Capital

À semelhança do realizado para a despesa corrente, o Quadro XXVII apresenta a evolução da execução da despesa de capital no período 2020-2022.

QUADRO XXVII – Evolução da Execução da Despesa de Capital 2020-2022

Descrição	2020	2021	2022
07 - Aquisição de Bens de Capital	2 692 743	1 869 672	1 854 314
Total de Despesas de Capital	**2 692 743**	**1 869 672**	**1 854 314**

As despesas de capital dos Serviços Municipalizados correspondem, em exclusivo, à aquisição de bens de capital.

Ao longo do período em referência verifica-se que o total dos investimentos pagos em 2022 é idêntico ao registado em 2021, sendo inferior ao apurado no ano 2020.

Impõe-se frisar que os Serviços Municipalizados, em conformidade com as recomendações da ERSAR, têm procurado identificar os investimentos prioritários, por forma a garantir a manutenção da qualidade de serviço e os níveis de eficiência atingidos nos últimos anos, procurando evitar a realização de investimentos supérfluos.

O Quadro seguinte apresenta por classificação funcional a evolução das despesas com a aquisição de bens de Capital, igualmente para o período de 2020 a 2022.

QUADRO XXVIII – Aquisição de Bens de Capital por Funções, 2020-2022

Descrição	2020	2021	2022
110 Serviços Gerais Administração Pública	45 132	28 906	0
111 Administração Geral	0	0	38 653
Total das Funções Gerais	**45 132**	**28 906**	**38 653**
240 Serviços Coletivos	166 526	78 476	0
243 Saneamento	1 391 514	654 908	788 221
244 Abastecimento de Água	1 054 449	785 735	973 713
245 Resíduos Sólidos	35 122	321 647	53 727
Total das Funções Sociais	**2 647 611**	**1 840 766**	**1 815 661**
Total das Despesas de Investimento	**2 692 743**	**1 869 672**	**1 854 314**

6.2 Análise Económico-Financeira

A análise da situação económico-financeira da entidade reveste-se de especial importância para uma correta avaliação da gestão realizada pelo órgão executivo. Esta análise permite avaliar o impacto da gestão orçamental, apreciada no ponto anterior, nas demonstrações financeiras da entidade.

Os principais documentos que compõem as demonstrações financeiras são a Demonstração de Resultados e o Balanço, incidindo essencialmente, a presente análise sobre os valores inscritos nestes documentos.

6.2.1 Demonstração de Resultados

A Demonstração de Resultados permite identificar a distribuição anual dos "Custos e Perdas" e dos "Proveitos e Ganhos", em resultado da gestão da entidade realizada essencialmente no exercício em apreço. Apesar de ser um documento de caráter anual regista informação resultante de exercícios anteriores, nomeadamente no que respeita às amortizações do exercício e aos subsídios para investimento.

QUADRO XXIX – Variação das Rubricas Gerais da DR entre 2021 e 2022

Descrição	2021	2022	Var. %
Gastos			
Transferências e Subsídios Concedidos	0	46 684	100,00%
Custo das mercadorias vendidas e das matérias cons.	2 952 290	3 118 667	5,64%
Fornecimentos e serviços externos	4 467 757	4 904 956	9,79%
Gastos com pessoal	2 282 878	2 601 211	13,94%
Gastos de depreciação e amortização	2 178 277	2 225 669	2,18%
Perdas por Imparidade	99 337	29 853	-69,95%
Provisões do período	1 888 560	1 868 629	0,00%
Outros gastos	566 548	535 310	-5,51%
Juros e gastos similares suportados	12	3	-71,62%
Total de Gastos	**14 435 659**	**15 330 982**	**6,20%**
Rendimentos			
Impostos, contribuições e taxas	5 628	7 011	24,57%
Vendas	2 486 949	2 812 062	13,07%
Prestações de serviços e concessões	8 821 769	9 353 670	6,03%
Trabalhos para a própria entidade	90 680	102 233	0,00%
Transferências e subsídios correntes obtidos	24 605	245 819	899,06%
Outros rendimentos	1 884 998	1 879 012	-0,32%
Juros e rendimentos similares obtidos	126 890	132 872	4,71%
Total de Rendimentos	**13 441 518**	**14 532 678**	**8,12%**
Resultado Líquido do Exercício	**-994 141**	**-798 304**	**-19,70%**

O quadro XXIX demonstra a comparação dos valores globais da Demonstração de Resultados dos anos 2021 e 2022, constatando-se que o resultado líquido tem uma variação positiva de cerca de 196 mil euros, passando de 994 mil euros negativos no ano 2021 para 798 mil euros negativos em 2022, resultante de um aumento nos gastos e dos rendimentos de 6,20% e 8,12%, respetivamente.

6.2.1.1 Gastos

Na rubrica "Gastos com Pessoal" verifica-se um aumento de 2021 para 2022 de aproximadamente 318 mil euros, correspondendo a um aumento de 13,94%.

Relativamente às rubricas de "Fornecimentos e Serviços Externos" e "Custo das mercadorias vendidas e das matérias consumidas", estas registaram um aumento de 9,79% e 5,64% respetivamente, em relação ao ano de 2021, por força do aumento das tarifas em alta e dos preços em geral, associados à taxa

de inflação registada em 2022.

Verifica-se uma diminuição nas rúbricas de "Outros gastos", "Perdas por imparidade" e "Juros e gastos similares suportados".

6.2.1.2 Proveitos

No que respeita aos proveitos, regista-se o aumento das receitas provenientes de algumas rubricas, nomeadamente nas "Prestações de serviços e concessões", "Vendas" e "Transferências e subsídios correntes obtidos", bem como das "Transferências e subsídios correntes obtidos". Estes aumentos estão associados ao ajustamento dos tarifários dos autoconsumos da autarquia, nas vendas e prestações de serviços, e à transferência dos apoios sociais.

6.2.2 Balanço

O Balanço dos Serviços Municipalizados não evidencia alterações estruturais de 2021 para 2022, conforme se apresenta no Quadro XXX.

QUADRO XXX – Variações dos Elementos do Balanço 2021-2022

Descrição	2021	2022	Var. %
Ativo Líquido			
Ativo não corrente	33 453 256	33 235 855	-0,65%
Ativo corrente	75 666 128	77 312 011	2,18%
Total do Ativo	**109 119 385**	**110 547 867**	**1,31%**
Património Líquido			
Patrimómio	22 066 789	22 066 789	0,00%
Reservas	3 260 471	3 260 471	0,00%
Resultados transitados	26 333 613	25 339 472	-3,78%
Outras variações no património	2 344 787	2 237 085	-4,59%
Resultado líquido do exercício	-994 141	-798 304	19,70%
Total do Património Líquido	**53 011 519**	**52 105 514**	**-1,71%**
Passivo			
Passivo não corrente	52 695 887	54 740 427	3,88%
Passivo corrente	3 411 978	3 701 926	8,50%
Total do Passivo	**56 107 865**	**58 442 353**	**4,16%**
Total do Património Líquido e Pa	**109 119 385**	**110 547 867**	**1,31%**

No quadro seguinte demonstra-se a evolução da Dívida a Terceiros e das Disponibilidades nos últimos 3 anos, registando-se um ligeiro aumento das dívidas correntes, que acompanham o aumento dos gastos, bem como o facto das Disponibilidades terem aumentado nos últimos anos, representando uma melhoria significativa da situação financeira dos Serviços Municipalizados.

QUADRO XXXI – Evolução da dívida e disponibilidades 2020-2022

Descrição	2020	2021	2022
Dívida não corrente	0	0	0
Dívido corrente	1 588 936	1 699 705	1 989 813
Total da dívida	**1 588 936**	**1 699 705**	**1 989 813**
Disponibilidades	**71 956 585**	**73 634 467**	**75 117 815**

6.3 Rácios Económico-Financeiros

Procurando demonstrar a evolução da situação económica e financeira dos SMCB apresentam-se no Quadro XXXII alguns rácios relativos aos anos 2020 – 2022.

QUADRO XXXII – Rácios Económico Financeiros 2020 -2022

Cobertura do Imobilizado	2020	2021	2022	Variação % 2020 -2021	Variação % 2010 -2022
Autonomia Financeira	50,04%	48,58%	47,13%	-1,46%	-1,45%
Endividamento	49,96%	51,42%	52,87%	1,46%	1,45%
Cobertura do Imobilizado	160,56%	158,48%	156,78%	-2,07%	-1,71%
Rendibilidade dos Fundos Próprios	-0,90%	-1,88%	-1,53%	-0,97%	0,34%
Rendibilidade do Ativo	-0,45%	-0,91%	-0,72%	-0,46%	0,19%
Rendibilidade Liquida das Vendas	-4,49%	-8,79%	-6,56%	-4,30%	2,23%
Rotação do Ativo	10,04%	10,36%	11,00%	0,32%	0,64%
Prazo Médio Permanência Existência	32	36	36	10,71%	1,11%
Fator Trabalho no V.B. Atividade	19,87%	20,19%	21,38%	0,32%	1,19%
Liquidez Geral	137,78%	134,86%	132,29%	-2,93%	-2,57%
Liquidez Reduzida	135,22%	132,99%	130,13%	-2,23%	-2,86%
Liquidez Imediata	133,21%	131,24%	128,53%	-1,98%	-2,70%
Prazo Médio de Pagamentos	40	42	45	5,02%	8,17%

6.4 Contribuição para Dívida Bruta Municipal

Apesar dos SMCB apresentarem uma situação financeira estável, o seu passivo contribui para o valor da Dívida Total do Município.

Assim, no quadro infra procede-se ao apuramento do valor com que os SMCB contribuem para a Dívida Bruta Municipal no ano 2022.

QUADRO XXXIII – Contribuição para a Dívida Bruta Municipal

Conta	Descrição	Valor
22	Fornecedores c/c	906 751,47 €
23	Pessoal	22,17 €
24	Estado e Outros Entes Públicos	91 752,74 €
271	Fornecedores de Investimentos	91 368,85 €
277/278	Outras contas a pagar	475 707,05 €
Dívida Total		**1 565 602,28 €**
Operações de Tesouraria		469 853,58 €
Contribuição Dívida Bruta Municipal		**1 095 748,70 €**

6.5 Resultados

No ano 2022 os SMCB registam um Resultado Líquido negativo no montante de 798.303,79€.

Este Resultado mantém-se em linha com o verificado nos últimos anos, sendo suportado por uma gestão rigorosa e criteriosa dos SMCB, traduzindo a política de continuidade e o compromisso que permita garantir a sustentabilidade futura, mantendo a prestação aos consumidores de um serviço de qualidade, sem abdicar do investimento imprescindível para a sustentabilidade futura.

6.6 Contabilidade de Gestão – NCP 27

A Norma de Contabilidade Pública 27 (NCP 27) estabelece os princípios para o desenvolvimento de um sistema de contabilidade de gestão e os requisitos mínimos para a sua apresentação, conteúdo e divulgação.

De facto, a contabilidade de gestão tem-se revelado de extrema importância, uma vez que permite às várias entidades dispor de melhor informação na gestão dos recursos ao seu dispor, de modo a administrar de uma forma cada vez mais eficaz, eficiente e económica, tratando-se de um instrumento de gestão interna.

A contabilidade de gestão permite avaliar o resultado das atividades e projetos que contribuem para a realização das políticas públicas e o cumprimento dos objetivos em termos de serviços a prestar aos cidadãos, com uma desagregação dos custos por bens, serviços e funções. Esta contabilidade constitui uma obrigatoriedade prevista pelo SNC-AP (referencial de relato aplicável) e vem completar a contabilidade orçamental e a contabilidade financeira, permitindo uma melhor gestão municipal em geral, e de cada unidade funcional, em particular.

A contabilidade de gestão (CG) destina-se a produzir informação relevante e analítica sobre custos, e sempre que se justifique, sobre rendimentos e resultados, para satisfazer uma variedade de necessidades de informação dos gestores e dirigentes públicos na tomada de decisões.

A Norma de Contabilidade Pública (NCP) 27 estabelece a base para o desenvolvimento de um sistema de Contabilidade de Gestão nas Administrações Públicas, definindo os requisitos gerais para a sua apresentação, dando orientações para a sua estrutura e desenvolvimento e prevendo requisitos mínimos obrigatórios para o seu conteúdo e divulgação.

De seguida divulga-se, informação acerca de cada bem e serviço, dando cumprimento ao estipulado na NCP 27.

Conceito

Os serviços são os centros de custo, através dos quais é possível apurar os custos de Serviços, para onde os materiais, mão-de-obra, máquinas/viaturas, depreciações/amortizações e serviços, são requisitados e imputados.

Serviço - Considera-se um serviço, o conjunto de atividades inerentes aos objetivos do Município, com vista à satisfação das necessidades diretas ou indiretas dos munícipes.

Função - Área de intervenção autárquica, relativa à atividade, em todos os domínios para os quais a Autarquia dispõe de atribuições. Nem todas as funções previstas na lei, são alvo de movimentação pelo seu teor e enquadramento nas competências do Município.

Custos das Funções

A contabilidade de gestão assenta igualmente numa classificação funcional dos custos, adotando o classificador funcional das autarquias locais, aprovado pelo D.L n.º 192 /2015, de 11 de setembro e com base na NCP 27 «Contabilidade de Gestão» do SNC-AP.

Assim, pode-se quantificar o esforço financeiro desenvolvido nas quatro grandes áreas de intervenção que são as funções: gerais, sociais, económicas e outras funções.

QUADRO XXIV – Variação dos Custos das Funções entre 2021 e 2022

Programas	2021	2022	Var. Abs.
1000 - Administração Autárquica	1 387 794	1 358 711	-29 084
1010 - Outros	15 052	3 938	-11 114
1 - Funções Gerais	**1 402 846**	**1 362 648**	**-40 198**
2400 - Água e Saneamento	770 525	916 496	145 972
2430 - Saneamento	5 032 136	5 178 646	146 511
2440 - Abastecimento de Água	4 192 939	4 540 108	347 168
2450 - Resíduos Sólidos	2 415 726	2 540 888	125 162
2460 - Limpeza Urbana	623 125	791 890	168 764
2 - Funções Sociais	**13 034 451**	**13 968 028**	**933 578**
TOTAL	**14 437 297**	**15 330 677**	**893 380**

Do quadro anterior, verifica-se que as Funções Gerais representam 8,89% do total dos custos, totalizando 1,36 milhões de euros, com destaque para a

rubrica "Administração Autárquica", que integra os serviços da área administrativa e financeira, recursos humanos, e os serviços técnicos.

Relativamente às Funções Sociais representam 91,11% do total dos custos, ascendendo a aproximadanente14 milhões de euros, sendo as rubricas que mais relevantes o "Saneamento", "Abastecimento de Água" e "Resíduos Sólidos".

6.7 Proposta de Aplicação de Resultados

Relativamente à aplicação de resultados, vimos propor a V. Exas que a aplicação do resultado negativo de 798.303,79€, obtido no exercício de 2022, seja integralmente aplicado em Resultados Transitados.

Castelo Branco, 13 de abril de 2023.

O CONSELHO DE ADMINISTRAÇÃO

Leopoldo Martins Rodrigues

(Presidente)

Hélder Manuel Guerra Henriques

(Vogal)

Sónia Cristina Cristóvão Mexia

(Vogal)

Anexos
Demonstrações Financeiras
2022



Serviços Municipalizados de Castelo Branco

Balanço em 31 de Dezembro de 2022

Valores em €

RUBRICAS	NOTAS	DATAS 31/12/2022	DATAS 31/12/2021
ATIVO			
Ativo não corrente			
Ativos fixos tangíveis	5	29 917 441,05	30 132 454,61
Propriedades de investimento			
Ativos intangíveis	3	1 914,12	4 301,79
Ativos biológicos			
Participações financeiras	18	3 316 500,00	3 316 500,00
Devedores por empréstimos bonificados e subsídios reembolsáveis			
Acionistas/sócios/associados			
Diferimentos			
Outros ativos financeiros			
Ativos por impostos diferidos			
Clientes, contribuintes e utentes			
Outras contas a receber			
		33 235 855,17	33 453 256,40
Ativo corrente			
Inventários	10	308 130,90	288 489,29
Ativos biológicos			
Devedores por transferências e subsídios não reembolsáveis			
Devedores por empréstimos bonificados e subsídios reembolsáveis			
Clientes, contribuintes e utentes	2 / 18	1 256 032,42	1 040 082,67
Estado e outros entes públicos	23	1 308,33	4 280,81
Acionistas/sócios/associados			
Outras contas a receber	2 / 18	626 581,99	696 672,58
Diferimentos	2 / 23	2 142,27	2 135,93
Ativos financeiros detidos para negociação			
Outros ativos financeiros			
Ativos não correntes detidos para venda			
Caixa e depósitos	1 / 2	75 117 815,44	73 634 466,97
		77 312 011,35	75 666 128,25
Total do Ativo		110 547 866,52	109 119 384,65
PATRIMÓNIO LÍQUIDO			
Património/Capital	2 / 18	22 066 789,09	22 066 789,09
Ações (quotas) próprias			
Outros instrumentos de capital próprio			
Prémios de emissão			
Reservas	2 / 18	3 260 470,95	3 260 470,95
Resultados transitados	2 / 18	25 339 471,93	26 333 613,06
Ajustamentos em ativos financeiros			
Excedentes de revalorização			
Outras variações no Património Líquido	2 / 18	2 237 085,46	2 344 787,38
Resultado líquido do período	2 / 18	-798 303,79	-994 141,13
Dividendos antecipados			
Interesses que não controlam			
Total do Património Líquido		52 105 513,64	53 011 519,35

Serviços Municipalizados de Castelo Branco

Balanço em 31 de Dezembro de 2022 Valores em €

RUBRICAS	NOTAS	DATAS 31/12/2022	DATAS 31/12/2021
PASSIVO			
Passivo não corrente			
Provisões	15	21 883 283,46	18 124 458,49
Financiamentos obtidos	7		
Fornecedores de investimentos			
Responsabilidades por benefícios pós-emprego			
Diferimentos	23	32 857 143,06	34 571 428,74
Passivos por impostos diferidos			
Fornecedores			
Outras contas a pagar			
		54 740 426,52	52 695 887,23
Passivo corrente			
Credores por transferências e subsídios não reembolsáveis concedidos			
Fornecedores	2 / 18	906 751,47	852 436,53
Adiantamentos de clientes, contribuintes e utentes			
Estado e outros entes públicos	23	91 752,74	69 952,26
Acionistas/sócios/associados			
Financiamentos obtidos	7		
Fornecedores de investimentos	2 / 18	91 368,85	915,12
Outras contas a pagar	2 / 18	899 940,12	776 400,90
Diferimentos	23	1 712 113,18	1 712 273,26
Passivos financeiros detidos para negociação			
Outros passivos financeiros			
		3 701 926,36	3 411 978,07
Total do Passivo		58 442 352,88	56 107 865,30
Total do Património Líquido e Passivo		110 547 866,52	109 119 384,65

Serviços Municipalizados de Castelo Branco

Demonstração de resultados por naturezas do período findo em 31 de Dezembro de 2022

Valores em €

RENDIMENTOS E GASTOS	NOTAS	PERÍODOS 31/12/2022	PERÍODOS 31/12/2021
Impostos, contribuições e taxas	13 / 14	7 010,55	5 627,68
Vendas	13 / 14	2 812 061,51	2 486 948,71
Prestações de serviços e concessões	13 / 14	9 353 670,15	8 821 769,02
Rendimentos/Gastos imputados de entidades controladas, associadas e empre	13 / 14		
Transferências e subsídios correntes obtidos	13 / 14	245 819,35	24 605,10
Variações nos inventários da produção			
Trabalhos para a própria entidade		102 233,20	90 679,74
Custo das mercadorias vendidas, das matérias consumidas e dos inventários tr	10	-3 118 666,87	-2 952 289,62
Fornecimentos e serviços externos	23	-4 904 955,53	-4 467 757,18
Gastos com pessoal	2 / 19	-2 601 211,21	-2 282 877,80
Transferências e subsídios concedidos	23	-46 683,75	
Prestações sociais			
Imparidade de inventarios e ativos biológicos (perdas/reversões)			
Imparidade de dívidas a receber (perdas/reversões)	9	-29 852,81	-99 337,18
Provisões (aumentos/reduções)		-1 868 629,19	-1 888 559,68
Imparidade de investimentos não depreciáveis/amortizáveis (perdas/reversões			
Aumentos/reduções de justo valor			
Outros rendimentos	23	1 879 011,73	1 884 998,24
Outros gastos	23	-535 310,38	-566 548,34
Resultados antes de depreciações e gastos de financiamento		1 294 496,75	1 057 258,69
Gastos/reversões de depreciação e amortização	3 / 5	-2 225 669,04	-2 178 277,22
Imparidade de investimentos depreciáveis/amortizáveis (perdas/reversões)			
Resultado operacional (antes de gastos de financiamento)		-931 172,29	-1 121 018,53
Juros e rendimentos similares obtidos	23	132 871,94	126 889,52
Juros e gastos similares suportados	23	-3,44	-12,12
Resultado antes de impostos		-798 303,79	-994 141,13
Imposto sobre o rendimento			
Resultado liquido do período		-798 303,79	-994 141,13
Resultado líquido do período atribuível a:			
Detentores do capital da entidade-mãe			
Interesses que não controlam			
		-798 303,79	-994 141,13

Serviços Municipalizados de Castelo Branco

Ano: 2022

Descrição	Notas	Capital / Património Subscrito	Ações (Quotas) Próprias	Outros Instrum. de Capital Próprio	Prémios de Emissão	Reservas Legais	Resultados Transitados	Ajusta- mentos em Ativos Financeiros	Excedentes de Reva- lorização	Outras Variações Património Líquido	Resultado Líquido do Período	Total	Interesses que não controlam	Total do Património Líquido
Posição no início do período	(1)	22.066.789,09	0,00	0,00	0,00	3.260.470,95	26.333.613,06	0,00	0,00	2.344.787,38	-994.141,13	53.011.519,35	0,00	53.011.519,35
Alterações no período														
Primeira adoção de novo referencial contabilístico		0,00	0,00	0,00	0,00	0,00	0,00	0,00	0,00	0,00	0,00	0,00	0,00	0,00
Alterações de políticas contabilísticas		0,00	0,00	0,00	0,00	0,00	0,00	0,00	0,00	0,00	0,00	0,00	0,00	0,00
Diferenças de conversão de demonstrações financeiras		0,00	0,00	0,00	0,00	0,00	0,00	0,00	0,00	0,00	0,00	0,00	0,00	0,00
Realização do excedente de revalorização		0,00	0,00	0,00	0,00	0,00	0,00	0,00	0,00	0,00	0,00	0,00	0,00	0,00
Excedentes de revalorização e respetivas variações		0,00	0,00	0,00	0,00	0,00	0,00	0,00	0,00	0,00	0,00	0,00	0,00	0,00
Transferências e subsídios de capital		0,00	0,00	0,00	0,00	0,00	0,00	0,00	0,00	-107.701,92	0,00	-107.701,92	0,00	-107.701,92
Correção de erros materiais		0,00	0,00	0,00	0,00	0,00	0,00	0,00	0,00	0,00	0,00	0,00	0,00	0,00
Outras alterações reconhecidas no Património Líquido		0,00	0,00	0,00	0,00	0,00	-994.141,13	0,00	0,00	0,00	994.141,13	0,00	0,00	0,00
	(2)	0,00	0,00	0,00	0,00	0,00	-994.141,13	0,00	0,00	-107.701,92	994.141,13	-107.701,92	0,00	-107.701,92
Resultado Líquido do Período	(3)	0,00	0,00	0,00	0,00	0,00	0,00	0,00	0,00	0,00	-798.303,79	-798.303,79	0,00	-798.303,79
Resultado Integral	(4)=(2)+(3)										195.837,34	-906.005,71	0,00	-906.005,71
Operações com detentores de capital no período														
Realizações de capital/património		0,00	0,00	0,00	0,00	0,00	0,00	0,00	0,00	0,00	0,00	0,00	0,00	0,00
Entradas para cobertura de perdas		0,00	0,00	0,00	0,00	0,00	0,00	0,00	0,00	0,00	0,00	0,00	0,00	0,00
Outras operações		0,00	0,00	0,00	0,00	0,00	0,00	0,00	0,00	0,00	0,00	0,00	0,00	0,00
Subscrições de prêmios de emissão		0,00	0,00	0,00	0,00	0,00	0,00	0,00	0,00	0,00	0,00	0,00	0,00	0,00
	(5)	0,00	0,00	0,00	0,00	0,00	0,00	0,00	0,00	0,00	0,00	0,00	0,00	0,00
Posição fim período	(6)=(1)+(2)+(3)+(5)	22.066.789,09	0,00	0,00	0,00	3.260.470,95	25.339.471,93	0,00	0,00	2.237.085,46	-798.303,79	52.105.513,64	0,00	52.105.513,64

Serviços Municipalizados de Castelo Branco

Demonstração dos fluxos de caixa, do período findo em 31 de Dezembro de 2022

Valores em €

Rubricas	Notas	Períodos 31/12/2022	31/12/2021
Fluxos de caixa das atividades operacionais			
Recebimentos de clientes		12.720.857,86	11.611.578,46
Recebimentos de contribuintes		-198,51	
Recebimentos de transferências e subsídios correntes		54.508,34	438.038,14
Recebimentos de utentes		3.147,28	
Pagamentos a fornecedores		-6.857.756,25	-6.272.982,41
Pagamentos ao pessoal		-2.528.235,03	-2.255.184,36
Pagamentos a contribuintes / Utentes			
Pagamentos de transferências e subsídios		-47.298,33	
Pagamentos de prestações sociais			
Caixa gerada pelas operações		3.345.025,36	3.521.449,83
Recebimento do imposto sobre o rendimento			
Pagamento do imposto sobre o rendimento			
Outros recebimentos		47.468,58	21.222,94
Outros pagamentos		-184.897,73	-1.356.860,06
Fluxos de caixa das atividades operacionais (a)		3.207.596,21	2.185.812,71
Fluxos de caixa das atividades de investimento			
Pagamentos respeitantes a:			
Ativos fixos tangíveis		-1.837.684,84	-638.769,11
Ativos intangíveis		-16.629,22	-16.542,84
Propriedades de investimento			
Investimentos financeiros			
Outros ativos			
Recebimentos provenientes de:			
Ativos fixos tangíveis			
Ativos intangíveis			
Propriedades de investimento			
Investimentos financeiros			
Outros ativos			
Subsídios ao investimento			
Transferências de capital			
Juros e rendimentos similares		130.066,32	147.381,42
Dividendos			
Fluxos de caixa das atividades de investimento (b)		-1.724.247,74	-507.930,53
Fluxos de caixa das atividades de financiamento			
Recebimentos provenientes de:			
Financiamentos obtidos			
Realizações de capital e de outros instrumentos de capital			
Cobertura de prejuízos			
Doações			
Outras operações de financiamento			
Pagamentos respeitantes a:			
Financiamentos obtidos			
Juros e gastos similares			
Dividendos			
Reduções de capital e de outros instrumentos de capital			
Outras operações de financiamento			
Fluxos de caixa das atividades de financiamento (c)		0,00	0,00
Variação de caixa e seus equivalentes (a+b+c)		1.483.348,47	1.677.882,18
Efeito das diferenças de câmbio			
Caixa e seus equivalentes no início do período		73.634.466,97	71.956.584,79
Caixa e seus equivalentes no fim do período		75.117.815,44	73.634.466,97
CONCILIAÇÃO ENTRE CAIXA E SEUS EQUIVALENTES E SALDO DE GERÊNCIA			
Caixa e seus equivalentes no início do período		73.634.466,97	71.956.584,79
- Equivalentes a caixa no início do período			
+ Parte do saldo de gerência que não constitui equivalentes de caixa			
- Variações cambiais de caixa no início do período			
= Saldo da gerência anterior		73.634.466,97	71.956.584,79

Serviços Municipalizados de Castelo Branco

Demonstração dos fluxos de caixa, do período findo em 31 de Dezembro de 2022 — Valores em €

Rubricas	Notas	Períodos	
		31/12/2022	31/12/2021
De execução orçamental		73.233.049,56	71.552.681,80
De operações de tesouraria		401.417,41	403.902,99
Caixa e seus equivalentes no fim do período		75.117.815,44	73.634.466,97
- Equivalentes a caixa no fim do período			
+ Parte do saldo de gerência que não constitui equivalentes de caixa			
- Variações cambiais de caixa no fim do período			
= Saldo para a gerência seguinte		75.117.815,44	73.634.466,97
De execução orçamental		74.647.961,86	73.233.049,56
De operações de tesouraria		469.853,58	401.417,41

Anexo às demonstrações financeiras – Ano 2022

O período de relato financeiro referente ao ano de 2022 é divulgado de acordo com o Sistema de Normalização Contabilística (SNC-AP) aprovado pelo Decreto-lei n.º 192/2015 de 11 de setembro.

1 — Identificação da entidade, período de relato e referencial contabilístico

1.1 Identificação da entidade, período de relato

(a) Designação da entidade

Serviços Municipalizados de Castelo Branco

(b) Endereço

Avenida Nuno Álvares, nº 32

6000-083 – Castelo Branco

(c) Código da classificação orgânica

Não aplicável.

(d) Tutela

Direção Geral das Autarquias Locais

Inspeção Geral Finanças

Tribunal de Contas

(e) Legislação que criou a instituição e principal legislação aplicável

A Lei n.º 50/2012, de 31 de agosto, na sua atual redação (Regime Jurídico da Atividade Empresarial Local e das Participações Locais), estabelece regime administrativo de ação dos serviços municipalizados, em que se inclui o SMAS de Castelo Branco.

Os SMAS de Castelo Branco são geridos de forma empresarial, visando satisfazer as necessidades coletivas das populações, dispondo de organização autónoma no âmbito da administração municipal, tendo como áreas de intervenção o abastecimento público de água e o saneamento de águas residuais urbanas, nos termos dos artigos 9º e 10º da Lei n.º 50/2012, de 31 de agosto, na sua atual redação.

Os SMAS de Castelo Branco estão aindo sujeitos à aplicação do Regime Finonceiro dos Autarquias Locais e Entidodes Intermunicipois (RFALEI), oprovado pela Lei n.º 73/2013 de 3 de setembro, na suo redoção atuol.

Nos termos do n.º 1 do ortigo 6º do RFALEI o SMAS de Costelo Bronco tem património próprio, cujo gestão compete aos respetivos órgãos. Estabelecem oindo os nº 1 e 2 do ortigo 3º do mesmo diplomo que o SMAS de Castelo Branco está sujeito às normas consagrodas no lei de Enquadramento Orçamental e aos princípios e regros orçomentois e de estabilidade orçamental.

Ao nível do endividamento, os serviços municipalizados contribuem diretamente pora o endividomento do Município de Castelo Branco, sendo este odicionodo oo endividamento do município para efeitos de apuromento da dívida totol, previsto no ortigo 52º do RFALEI.

O regime relotivo ò contobilidode dos autarquios locais visa a sua uniformizoção, normolizoção e simplificação, de modo a constituir um instrumento de gestõo económico-finonceira, permitir o conhecimento completo do valor contabilístico do respetivo património, bem como o apreciação e julgamento das respetivas contos anuais.

A contabilidade das autarquias locais respeita o Sistema de Normalização Contabilista para a Administração Pública (SNC-AP), podendo ainda dispor de outros instrumentos necessários à boa gestão e ao controlo do dinheiro e outros dos ativos públicos.

Compete à Assembleia Municipal, conforme n.º 2 do artigo 25º, da Lei 75/2013, de 12 de setembro, acompanhar e fiscalizar a atividade do Município, em que se insere o SMAS de Castelo Branco.

A estrutura orgânica, competências e atribuições genéricas dos SMAS de Castelo Branco encontra-se definida no Despacho (extrato) n.º 1807/2013, publicado na 2ª Série do Diário da República, de 30 de janeiro.

(f) Designação e sede da entidade controladora final e local onde podem ser obtidas cópias das demonstrações financeiras consolidadas

A entidade contraladora final é a Município de Castelo Branco, sendo que este elaboro as contas consolidadas que podem ser obtidas junto dos serviços da município ou no sítio da internet daquela entidade.

(g) Designação e sede da entidade controladora intermédia e local onde podem ser obtidas cópias das demonstrações financeiras consolidadas

Não aplicável.

(h) Caso as demonstrações financeiras anuais sejam apresentadas para um período mais longo ou mais curto do que um ano indicar:

(i) Período abrangido pelas demonstrações financeiras;

Não aplicável.

(ii) Razão para usar um período diferente do anual; e

Não aplicável.

(iii) Indicação de não serem inteiramente comparáveis as quantias das demonstrações financeiras do período anterior.

Não aplicável.

1.2 Referencial contabilístico e demonstrações financeiras

(a) Indicação de que foi aplicado o referencial contabilístico SNC-AP e justificação das disposições deste normativo que, em casos excecionais, tenham sido derrogadas e dos respetivos efeitos nas demonstrações financeiras, tendo em vista a necessidade de estas darem uma imagem verdadeira e apropriada do ativo, do passivo e dos resultados da entidade.

As demonstrações financeiras foram preparadas com base nos registos contabilísticos mantidos em conformidade com o Sistema de Normalização Contabilística para as Administrações Públicas (SNC-AP), aprovado pelo Decreto-Lei n.º 192/2015, de 11 de setembro, e foram aplicados os requisitos das Normas de Contabilidade Pública (NCP) relevantes para entidade).

(b) Indicação e comentário das contas do balanço e da demonstração de resultados cujos conteúdos não sejam comparáveis com os do período anterior.

Não existem contas cujos conteúdos não sejam comparáveis com os do período anterior.

(c) Quando a apresentação ou classificação de itens nas demonstrações financeiras for alterada, as quantias comparativas devem ser reclassificadas, a menos que a reclassificação seja impraticável. Quando as quantias comparativas forem reclassificadas, uma entidade deve divulgar:

(i) **A natureza da reclassificação;**

(ii) **A quantia de cada item ou classe de itens que é reclassificado; e**

(iii) **A razão da reclassificação.**

(iv) **Quando for impraticável reclassificar quantias comparativas, uma entidade deve divulgar:**

i. **A razão para não reclassificar as quantias;**

ii. A natureza dos ajustamentos que teriam sido feitos se as quantias tivessem sido reclassificadas.

Não aplicável.

(d) **Comentário do órgão de gestão sobre a quantia dos saldos significativos de caixa e seus equivalentes que não estejam disponíveis para uso.**

Em 31/12/2022, o saldo de caixa e equivalente contém o valor de 469.853,58€ referente a Operações de Tesouraria, correspondendo na sua grande maioria a cauções recebidas de terceiros, relativas a processos de contratação pública.

(e) **Desagregação dos valores inscritos na rubrica de caixa e em depósitos bancários.**

Conta	valores (€)	
Caixa		8 073,09 €
Depósitos á ordem		10 359 742,35 €
Depósitos à ordem no Tesouro		
Depósitos bancários à ordem	10 359 742,35 €	
Depósitos a prazo		64 750 000,00 €
Depósitos consignados		
Depósitos de garantias e cauções		
Total de caixa e depósitos		**75 117 815,44 €**

Por uma questão prática de validação da prestação de contas nas entidades oficiais os depósitos a prazo foram reclassificados para depósitos á ordem na aplicação AIRC, mas demonstra-se aqui quanto á sua génese.

2 — Principais políticas contabilísticas, alterações nas estimativas contabilísticas e erros

2.1 Bases de mensuração usadas na preparação das demonstrações financeiras.

As demonstrações financeiras foram elaboradas de acordo o Sistema de Normalização Contabilística para as Administrações Públicas (SNC-AP), aprovado pelo Decreto-Lei nº 192/2015 de 11 de setembro, e foram aplicados os requisitos das Normas de Contabilidade Pública (NCP).

Moeda de apresentação

As demonstrações financeiras estão apresentadas em euros, constituindo esta a funcional e de apresentação.

Ativos fixos tangíveis e propriedades de investimento

Em regra, os bens do ativo fixo tangível e propriedades de investimento foram, inicialmente, mensurados pelo seu custo.

A mensuração subsequente assenta no custo de aquisição deduzido das depreciações do período contabilístico, calculadas com base nas vidas úteis expressas pelo Classificador Complementar, assim como eventual existência de imparidades sobre os ativos.

Nos casos em que se desconheça o custo de aquisição de determinado ativo que se pretende reconhecer, o montante a considerar é, em regra, determinado da seguinte forma:

- Valor atribuído, quando exista, pela ficha matricial constante no site da Administração Tributária (AT), sendo imputado 25% desse valor ao terreno, se existir (esta situação é admitida no próprio SNC-AP);

- Valor apurado por comissão de avaliação;

- Valor apurado de forma especifica em eventuais casos muito particulares e devidamente justificados.

Ativos intangíveis

Todos os bens do ativo intangível foram mensurados, no reconhecimento, pelo seu custo. A mensuração subsequente assenta no custo de aquisição deduzido

das amortizações do período contabilístico, calculadas com base nas vidas úteis expressas pelo Classificador Complementar, assim como eventual existência de imparidades sobre os ativos.

Participações financeiras

As participações financeiras estão mensuradas, no reconhecimento inicial pelo seu custo. A mensuração subsequente continua ao custa, pelo que a mesma se encontra a testes de imparidade em função do apresentado pelas demonstrações financeiras das participadas.

Depreciações e amortizações

As depreciações e amortizações correspondem à desvalorização normal dos ativos fixos, decorrentes do gasto com a sua utilização, sendo o método das quotas constantes (ou da linha reta) o método utilizado, considerando a vida útil de referência que consta na Classificador Complementar (CC).

No que se refere aos ativos intangíveis, as amortizações encontram-se calculadas pelo período de tempo em que se encontra assegurada a utilização exclusiva do ativo. Nos casos em que tal não se verifica, os mesmos são sujeitos anualmente a testes de imparidade.

De notar que, atendendo á especificidade do setor da Administração Local e aos acontecimentos passados em termos de gestão de património, não se considerou, por não existir forma de calcular estimativa fiável, o eventual valor residual dos ativos, razão pela qual se considera ser nulo.

Contas a receber

As contas a receber de clientes e outros devedores são reconhecidas inicialmente ao justo valor, sendo subsequentemente mensuradas pelo mesmo valor, deduzido das perdas por imparidade. A imparidade das contas a receber é estabelecida quando há evidência objetiva de que a entidade não receberá

a totalidade dos montantes em dívida conforme as condições originais das suas contas a receber.

Inventários

A mensuração inicial de inventários foi efetuada pelo custo de aquisição. O sistema de inventário adotado é o permanente, mensurado ao custo médio ponderado. O consumo de inventários implica o reconhecimento no custo das mercadorias vendidas e consumidas, tendo como base o critério valorimétrico do inventário.

Imparidade de Ativos não Depreciáveis

À data de 31-12-2022 foi avaliada a recuperabilidade das dívidas a receber de clientes, contribuintes e utentes e outras contas a receber. Para as situações em que se verificou mora superior a 6 meses ou para os casos em que se registaram execuções ou estas se encontram em curso, procedeu-se ao registo da respetiva imparidade pelo montante da dívida.

Diferimentos

Foi adotado o princípio do acréscimo, tendo-se efetuado a imputação de gastos e rendimentos em função do seu período económico, independentemente da data do seu recebimento. As estimativas calculadas baseiam-se na informação mais recente.

Caixa e depósitos bancários

As disponibilidades (caixa e depósitos bancários) estão mensuradas ao valor nominal. A eventual existência de descobertos bancários é incluída na rubrica "Financiamentos obtidos", expresso no passivo corrente.

Património/capital

A rubrica de património/capital é resultante dos fundos relativos à constituição da Entidade e devidamente registados aquando da adoção do sistema contabilístico POCAL (Decreto-Lei 54-A/99 de 22 de fevereiro), assim como da movimentação, por reforço, nos termos da disposição 2.7.3.4 do referido diploma (previa o reforço do património até que o valor contabilístico da conta "51 – Património/capital" corresponda a 20% do ativo líquido.

Reservas, Resultados Transitados, Ajustamentos em ativos financeiros e outras variações no património líquido

Os resultados transitados assentam na soma de resultados acumulados de períodos anteriores não afetos a outras rubricas do património líquido. No que se refere às "Reservas", estas resultam das aprovações de contas corridas em períodos anteriores, sendo de referir que nos termos da disposição 2.7.3.5 do POCAL, as "Reservas Legais" seriam necessárias pelo valor mínimo de 5% do resultado líquido do exercício.

Quanto aos ajustamentos em ativos financeiros, estes estão relacionados com a movimentação contabilística, designadamente decorrentes de variações nos capitais próprios das participadas, lucros não atribuídos e ajustamentos de transição.

As "Outras variações no património líquido" resultam das transferências e subsídios de capital obtidos, situação introduzida pelo SNC-AP (ocorrendo imputação a resultados no caso dos ativos depreciáveis), doações, cauções executadas e transferências de ativos.

Provisões

A Entidade analisa com regularidade os eventos passados em situação de risco e que venham a gerar obrigações futuras. Os órgãos de gestão procuram sustentar as suas expectativas de perda num ambiente de prudência, pelo que

de acordo com a melhor e mais atualizada informação à data de relato são calculadas as situações que possam originar obrigações futuras.

Financiamentos obtidos

As dívidas a pagar relativas a financiamentos obtidos encontram-se reconhecidas pelo justo valor, sendo o mesmo resultante das operações ocorridas entre as entidades.

Fornecedores e outras contas a pagar

As dívidas a pagar a fornecedores e outros credores encontram-se reconhecidos pelo justo valor, sendo o mesmo resultante das operações ocorridas entre as entidades. Após o reconhecimento inicial e, a cada data de relato, todos os passivos financeiros devem figurar pelo custo amortizada através do método do juro efetivo, quando tal tenha impacto significativo.

Rédito e regime de acréscimo

O rédito compreende o justo valor da cantraprestação recebida ou a receber pela prestação de serviços decorrentes da atividade normal da Entidade. O rédito é reconhecido líquido do Imposto sobre o Valor Acrescentado (IVA), abatimentos e descontos.

Observou-se o disposto na norma, dado que o rédito sá fai reconhecido por ter sido razoavelmente mensurável, é provável que se obtenham benefícios económicos futuros e todas as contingências relativas a uma venda tenham sido substancialmente resalvidas.

Os rendimentos dos serviços prestados são reconhecidos na data da prestação dos serviços ou se periádicos, no fim do período a que dizem respeito.

Os juros recebidas sãa reconhecidos atendendo ao regime da periodização econámica, tendo em cansideração o montante em divida e a taxa efetiva durante o período até à maturidade.

Rendimentos e gastos

Podem ter origem em transações com contraprestação, ou sem contraprestação, ou em outros eventos, como sejam, alterações de preços, oscilações (não realizadas), positivas ou negativas, nos valores de ativos e ou passivos, a realização de ativos através da sua depreciação ou amortização e a erosão do potencial de serviço ou dos benefícios económicos futuros através da ocorrência de situações de imparidade.

Os rendimentos e os gastos podem surgir de transações individuais ou grupos de transações.

Resultados do período

Correspondem à diferença entre rendimentos e gastos relatados na demonstração dos resultados.

Demonstração dos fluxos de caixa – consideradas as seguintes situações, conforme NCP 1

Atividades de financiamento - atividades que resultam em alterações na dimensão e composição do património líquido e nos empréstimos obtidos pela entidade.

Atividades de investimento - atividades relacionadas com a aquisição e a alienação de ativos de longo prazo e de outros investimentos não incluídos em equivalentes de caixa.

Atividades operacionais - as atividades da entidade que não sejam atividades de investimento ou de financiamento.

Caixa - dinheiro e depósitos à ordem.

Equivalentes de caixa - investimentos a curto prazo de elevada liquidez, facilmente convertíveis para quantias conhecidas de dinheiro e que estão sujeitos a um risco insignificante de alterações no valor.

Fluxos de coixa - influxos e exfluxos de caixa e equivalentes de caixa

2.2 Outras políticas contabilísticas relevantes.

Não aplicável.

2.3 Julgamentos (excetuando os que envolvem estimativas) que o órgão de gestão fez no processo de aplicação das políticas contabilísticas e que tiveram maior impacte nas quantias reconhecidas nas demonstrações financeiras.

O processo de relata centra-se no cumprimento do normativo SNC-AP, pelo que excetuando as situações que implicam o cálculo de estimativas, foram seguidos os requisitos de mensuração exigidos pelas Normas de Contabilidade Pública (NCP).

2.4 Principais pressupostos relativos ao futuro (envolvendo risco significativo de provocar ajustamento material nas quantias escrituradas de ativos e passivos durante o ano financeiro seguinte).

As demonstrações financeiras foram preparadas no pressupasto de que uma entidade é uma entidade em continuidade e de que continuará a operar no futuro previsível.

2.5 **Quando a aplicação inicial de uma NCP tiver efeitos no período corrente ou em qualquer período anterior, ou pudesse ter tais efeitos, mas é impraticável determinar a quantia do ajustamento, ou puder ter efeitos em períodos futuros, uma entidade deve divulgar:**

(a) **O título da Norma;**

Não Aplicável.

(b) **Quando aplicável, que a alteração na política contabilística é feita de acordo com as suas disposições transitórias;**

Não Aplicável.

(c) **A natureza da alteração na política contabilística;**

Não Aplicável

(d) **Quando aplicável, uma descrição das disposições transitórias;**

Não Aplicável

(e) **Quando aplicável, as disposições transitórias que possam ter um efeito em períodos futuros;**

Não Aplicável

(f) **Para o período corrente e cada período anterior apresentado, até ao ponto em que seja praticável, a quantia do ajustamento para cada linha afetada das demonstrações financeiras;**

Não Aplicável

(g) **A quantia do ajustamento relativo a períodos anteriores aos apresentados, até ao ponto em que seja praticável; e**

Não Aplicável

(h) **Se a aplicação retrospetiva exigida pelo parágrafo 20 (a) ou (b) da NCP 2 for impraticável para um período anterior em particular, ou para períodos anteriores aos apresentados, as circunstâncias que conduziram à existência dessa condição e uma descrição de como e desde quando a alteração na política contabilística tem sido aplicada.**

Não Aplicável

2.6 **Principais fontes de incerteza das estimativas (envolvendo risco significativo de provocar ajustamento material nas quantias escrituradas de ativos e passivos durante o ano financeiro seguinte).**

Não aplicável.

2.7 **Alterações em estimativas contabilísticas com efeito no período corrente ou que se espera que tenham efeito em períodos futuros:**

(a) **Respetivas naturezas e quantias;**

Não aplicável.

(b) **Situações em que é impraticável estimar a quantia do efeito em períodos futuros.**

Não aplicável

2.8 **Erros materiais de períodos anteriores.**

(a) **Natureza dos erros de períodos anteriores;**

(b) **Quantia das correspondentes correções para no fim período anterior;**

(c) **Quantia das correspondentes correções no início do período anterior;**

(d) Impraticabilidade de reexpressão retrospetiva para um período anterior em particular. Indicação das circunstâncias que levaram à existência dessa condição e descrição de como e desde quando o erro foi corrigido.

Não aplicável.

3 — Ativos intangíveis

3.1 — Uma entidade deve divulgar o seguinte para cada classe de ativos intangíveis, distinguindo entre ativos intangíveis gerados internamente e outros ativos intangíveis:

(a) As vidas úteis ou as taxas de amortização usadas;

As vidas úteis foram determinadas tendo em conta a utilização exclusiva dos ativos tal como definido no Classificador Complementar;

(b) Os métodos de amortização usados para ativos intangíveis;

Método da linha reta;

(c) A quantia bruta escriturada e qualquer amortização acumulada (agregada com perdas por imparidade acumuladas) no início e no final do período;

	Início do Período				Final do Período			
Rubricas (1)	Quantia Bruta (2)	Amortizações Acumuladas (3)	Perdas por Imparidade Acumuladas (4)	Quantia escritura (5) = (2)-(3)-(4)	Quantia Bruta (6)	Amortizações Acumuladas (7)	Perdas por Imparidade Acumuladas (8)	Quantia escritura (9) = (6)-(7)-(8)
Ativos intangíveis								
Ativos intangíveis de domínio público, património histórico, artístico e cultural				- €				- €
Goodwill				- €				- €
Projetos de desenvolvimento				- €				- €
Programas de computador	20 563,25 €	16 261,46 €		4 301,79 €	22 260,55 €	20 346,43 €		1 914,12 €
Propriedade industrial e				- €				- €
Outros				- €				- €
Ativos intangíveis em curso				- €	- €			- €
Adiantamentos Ativos				- €				- €
Total	20 563,25 €	16 261,46 €	- €	4 301,79 €	22 260,55 €	20 346,43 €	- €	1 914,12 €

(d) Os itens de cada linha da demonstração dos resultados em que qualquer amortização de ativos intangíveis esteja incluída;

Demonstração de resultados – linha Gastos/reversões de depreciação e amortização.

(e) Uma reconciliação da quantia escriturada no início e no final do período mostrando:

(i) Adições, individualizando as provenientes de desenvolvimento interno e as adquiridas separadamente;

(ii) Aumentos ou diminuições durante o período resultantes de revalorizações;

(iii) Perdas por imparidade reconhecidas nos resultados durante período;

(iv) Perdas por imparidade revertidas nos resultados durante o período;

(v) Qualquer amortização reconhecida durante o período;

(vi) Diferenças cambiais líquidas decorrentes da transposição das demonstrações financeiras para a moeda de apresentação, e da transposição de uma unidade operacional estrangeira para a moeda de apresentação da entidade; e

(vii) Outras alterações na quantia escriturada durante o período.

Anexo às demonstrações financeiras – Ano 2022

Rubricas (1)	Quantia Escriturada Inicial (2)	Variações								Quantia Escritura Final (11) = (2) + (3) + (4) + (5) + (6) + (7) + (8) + (9) + (10)
		Adições (3)	Transferências Internas à Entidade (4)	Revalorizações (5)	Reversões Perdas Por Imparidade (6)	Perdas Por Imparidade (7)	Amortizações do Período (8)	Diferenças Câmbiais (9)	Diminuições (10)	
Ativos intangíveis										
Ativos intangíveis de domínio público, património histórico, artístico e cultural	- €									- €
Goodwill	- €									- €
Projetos de desenvolvimento	- €									- €
Programas de computador e sistemas de informação	4 301,79 €	1 697,30 €					- 3 875,18 €		- 209,79 €	1 914,12 €
Propriedade industrial e intelectual	- €									- €
Outros	- €									- €
Ativos intangíveis em curso	- €									- €
Adiantamentos Ativos intangíveis										- €
Total	**4 301,79 €**	**1 697,30 €**	**- €**	**- €**	**- €**	**- €**	**- 3 875,18 €**	**- €**	**- 209,79 €**	**1 914,12 €**

Rubricas (1)	Adições									Quantia Escritura Final (11)=(2)+(3)+(4)+(5)+(6)+(7)
	Internas (2)	Compra (3)	Cessão (4)	Transferência ou Troca (5)	Doação, herança ... (6)	Dação em Pagamento (7)	Locação Financeira (8)	Fusão, Cisão ... (9)	Outras (10)	
Ativos intangíveis										
Ativos intangíveis de domínio público, património histórico, artístico e cultural										- €
Goodwill										- €
Projetos de desenvolvimento										- €
Programas de computador e sistemas de informação		1 697,30 €								1 697,30 €
Propriedade industrial e intelectual										- €
Outros										- €
Ativos intangíveis em curso										- €
Adiantamentos Ativos intangíveis										- €
Total	**- €**	**1 697,30 €**	**- €**	**- €**	**- €**	**- €**	**- €**	**- €**	**- €**	**1 697,30 €**

3.2 — Uma entidade deve divulgar também:

(a) Uma descrição da quantia escriturada e o período de amortização remanescente de qualquer ativo intangível individual que seja material nas demonstrações financeiras da entidade.

Não aplicável.

(b) Para os ativos intangíveis adquiridos através de uma transação sem contraprestação e inicialmente reconhecidos pelo justo valor:

(i) O justo valor inicialmente reconhecido para estes ativos; e

(ii) A sua quantia escriturada.

Não aplicável.

(c) A existência e as quantias escrituradas de ativos intangíveis cuja titularidade esteja restringida e as quantias escrituradas de ativos intangíveis dados como garantia de passivos.

Não aplicável.

(d) A quantia de compromissos contratuais para a aquisição de ativos intangíveis.

Não aplicável.

(e) Ativos intangíveis mensurados após reconhecimento que tenham sofrido revalorizações nos termos dos dispositivos aplicáveis.

Não aplicável.

3.3 — Se os ativos intangíveis forem contabilizados por quantias revalorizadas, uma entidade deve divulgar o seguinte:

(a) Por classe de ativos intangíveis:

(i) A data de eficácia da revalorização;

Não Aplicável.

(ii) **A quantia escriturada de ativos intangíveis revalorizados;**

Não Aplicável.

(iii) **A quantia escriturada que teria sido reconhecida caso a classe revalorizada de ativos intangíveis tivesse sido mensurada após reconhecimento usando o custo de aquisição;**

Não Aplicável.

(b) **O dispositivo legal de suporte;**

Não Aplicável.

(c) **O excedente de revalorização no início e no final do período de relato, indicando as alterações durante o mesmo e quaisquer restrições na distribuição do saldo.**

Não Aplicável.

3.4 **Uma entidade que tenha dispêndios de pesquisa e desenvolvimento deve divulgar a quantia agregada dos dispêndios de pesquisa e desenvolvimento reconhecidos como um gasto durante o período.**

Não Aplicável.

3.5 **Uma entidade deve divulgar ainda a seguinte informação:**

(a) **Uma descrição de qualquer ativo intangível totalmente amortizado que esteja ainda em uso;**

Classe Ativo	Descrição	Quantia Escriturada Bruta
443	Programas de computador e sistemas de informação	10 463,80 €
Quantia escriturada bruta dos ativos fixos intangíveis totalmente amortizados, ainda em uso		10 463,80 €

(b) **Uma breve descrição dos ativos intangíveis significativos controlados pela entidade mas não reconhecidos como ativos porque não satisfizeram os critérios de reconhecimento da respetiva norma.**

Não Aplicável.

4 — Acordos de concessão de serviços: Concedente

4.1 — Um concedente deve divulgar a seguinte informação a respeito de acordos de concessão de serviços em cada período de relato:

(a) **Uma descrição do acordo;**

Contrato	Concessionário	Ativo de Concessão	Período de Concessão	Valor do Contrato	Pagamentos ao concessionário		
					Anos anteriores	Ano corrente	Anos futuros
Exploração em Alta de Abastecimento de Água e Saneamento	Águas do Vale do Tejo, SA	Ativos em Alta de Abastecimento de Água e Saneamento	35 anos	31 022 287,80 €	31 022 287,80 €	- €	- €

Na sequência da legislação que criou o Sistema Multimunicipal de Abastecimento de Água e Saneamento, o Município de Castelo Branco aderiu ao mesmo no ano de 2008.

Considerando a complexidade da matéria envolvida, a ausência de orientação técnica por parte das entidades competentes sobre a sua aplicação à concessão e a ausência da informação que seria necessária dispor para se aplicar a norma na sua plenitude poderá de futura concluir-se que poderão ser necessários efetuar procedimentos com vista a uma melhor adequação à norma. É assumido o compromisso de posteriormente se aprofundar a interpretação nos anos seguintes.

O valor atualmente registado em proveitos diferidos e a reconhecer no futuro por conta desta concessão é de 16.988.396,58€. Este valor refere-se apenas às rendas de concessão, não contemplando a parte da indemnização.

(b) **Os termos significativos do acordo que possam afetar a quantia, tempestividade, e certeza dos futuros fluxos de caixa (nomeadamente, o período**

da concessão, as datas de reapreçamento, e a base sobre a qual é determinado o reapreçamento ou a renegociação);

Ver quadro acima.

(c) **A natureza e extensão (nomeadamente, quantidade, período de tempo, ou quantia, como apropriado) de:**

(i) **Direitos de usar ativos especificados;**

Foi transferido para o Sistema Multimunicipal as infraestruturas municipais de abastecimento de água e saneamento em "alta", nomeadamente:

No abastecimento de água:

- As barragens, as captações, as estações de tratamento, as redes de adução, as estações elevatórias e todos os reservatórios, pertencentes ao município.

No saneamento de águas residuais:

- As estações de tratamento de águas residuais pertencentes ao município.

(ii) **Direitos de esperar que o concessionário preste serviços especificados em relação ao acordo de concessão de serviços;**

O concessionário é responsável pela exploração e manutenção das infraestruturas acima descritas.

(iii) **Ativos de concessão de serviços reconhecidos como ativos durante o período de relato, incluindo ativos existentes do concedente reclassificados como ativos da concessão de serviços;**

Atualmente encontram-se em curso duas concessões de serviços em alta, designadamente:

- Concessão do serviço de captação e tratamento de água para abastecimento e do serviço de tratamento de águas residuais, à empresa Águas do Vale do Tejo, SA;

- Concessão do serviço seleção e tratamento de resíduos sólidos urbanos, à empresa VALNOR - Valorização e Tratamento de Resíduos Sólidos, SA.

Relativamente aos ativos afetos à concessão nos quadros infra identifica-se os respetivos valores acumulados e quantidade de ativos, por conta.

Águas do Vale do Tejo, SA

Conta Imob.	Descrição da Conta	Imobilizado bruto	Amortizações acumuladas	Imobilizado líquido	Quant.
43019	Outros terrenos e recursos naturais	278 817,35 €	0,00 €	278 817,35 €	22
43027	Barragens	2 104 888,31€	762 226,90 €	1342 661,41€	2
43029	Edifícios e Outras Contruções - Outros	8 558 938,02 €	4 146 580,41€	4 412 357,61€	37
43036	Sistemas de Abastecimento Água	4 625 086,73 €	4 560 325,86 €	64 660,87 €	70
4332	Eq. p/investig. e formação, med. e util. técn. Esp.	12 668,97 €	12 668,97 €	0,00 €	35
4335	Eq. e mater. p/serv. aliment., rouparia e lavand.	138,68 €	138,68 €	0,00 €	2
4336	Eq. p/agricultura, pesca e jardinagem	877,29 €	877,29 €	0,00 €	4
4337	Equipamento e material de apoio à produção	300 701,81€	300 701,81€	0,00 €	603
4338	Equipamento militar, de segurança e defesa	6 254,93 €	6 254,93 €	0,00 €	39
4342	Transportes rodoviários	6 733,77 €	6 733,77 €	0,00 €	1
4349	Equipamento de Transporte - Outros	5 308,61€	5 308,61€	0,00 €	2
4351	Equip. informático e de telecomunicações	76 119,77 €	76 119,77 €	0,00 €	52
4353	Mobiliário de escritório e de arquivo	5 082,56 €	5 082,56 €	0,00 €	236
4371	Equpamento de oficinas e reparações	820,69 €	820,69 €	0,00 €	16
4372	Eq. de decoração e conforto, de util. Comum	5 653,48 €	5 653,48 €	0,00 €	177
4374	Eq. de acondicionamento de embalagens	4 987,98 €	4 987,98 €	0,00 €	5
Total		15 993 078,95 €	9 894 481,71 €	6 098 497,24 €	1303

VALNOR - Valorização e Tratamento de Resíduos Sólidos, SA

Conta Imob.	Descrição da Conta	Imobilizado bruto	Amortizações acumuladas	Imobilizado líquido	Quant.
43039	Bens de Domínio Público - Outras Infraestruturas	5 852,43 €	5 852,43 €	0,00 €	1
4337	Equip. Básico - Equip. e material de apoio à produção	180 264,00 €	179 157,30 €	1 106,70 €	571
Total		188 116,43 €	185 009,73 €	1 106,70 €	572

(iv) Direitos de receber ativos especificados no final do acordo de concessão de serviços;

No final da concessão os bens retornarão à propriedade dos Serviços Municipalizados de Castelo Branco.

(v) Opções de reforma e de cessação;

Ambas as partes acordaram que o incumprimento das cláusulas do contrato por qualquer das partes determinará a invocação da sua resolução com justa causa pela parte não inadimplente, nos termos gerais previstos no art.º 432 e seguintes do Código Civil.

(vi) Outros direitos e obrigações (nomeadamente, principais ativos de concessão de serviços e gerais); e

Não aplicável.

(vii) Obrigações de proporcionar ao concessionário o acesso aos ativos de concessão de serviços ou outros ativos geradores de rendimento; e

Os concessionários têm o direito de aceder e gerir os bens afetos à cada uma das concessões, não tendo acesso a quaisquer outros ativos da concedente.

(d) Alterações no acordo que ocorreram durante o período de relato.

Não aplicável.

4.2 — Estas divulgações são apresentadas individualmente para cada acordo de concessão de serviços significativo ou em agregado para cada classe de acordos de concessão de serviços.

A informação acima descrita respeita as características de cada acordo de concessão em vigor à data das demonstrações financeiras.

5 — Ativos fixos tangíveis

5.1 — Uma entidade deve divulgar, para cada classe de ativos fixos tangíveis reconhecida nas demonstrações financeiras:

(a) **As bases de mensuração usadas para determinar a quantia escriturada bruta;**

A rubrica de AFT (Ativos Fixos Tangíveis) engloba as seguintes situações:

Bens de domínio Público, património histórico, artístico e cultural
- *Terrenos e recursos naturais*
- *Edifícios e outras construções*
- *Infraestruturas*
- *Património histórico, artístico e cultural*
- *Outros bens de domínio público*

Bens próprios
- *Terrenos e recursos naturais*
- *Edifícios e outras construções*
- *Equipamento básico*
- *Equipamento de transporte*
- *Equipamento administrativo*
- *Equipamentos biológicos*
- *Outros ativos fixos tangíveis*

No reconhecimento inicial, de acordo com os parágrafos 18 a 20 da NCP 5, é utilizado o critério do custo (aquisição ou construção). Quando não se conhece o custo (designadamente em transações sem contraprestação), são admitidos o Valor Patrimonial Tributário para os imóveis e o valor de mercado para os restantes ativos, este último também em conformidade com a Estrutura Concetual do SNC-AP.

(b) **Os métodos de depreciação usados;**

Método da linha reta conforme vidas úteis previstas pelo CC (Classificador Complementar).

(c) **As vidas úteis ou as taxas de depreciação usadas;**

Os bens móveis adquiridos até 31 de dezembro de 2019 apresentam a vida útil calculada com base no definido pela Portaria 671/2000 de 17 de abril (Cadastro de Inventário dos Bens do Estado – CIBE). No caso dos edifícios e outras construções e bens móveis adquiridos a partir de 2020, foram adotadas as vidas úteis previstas pelo CC.

(d) A quantia escriturada bruta e a depreciação acumulada (agregada com as perdas de imparidade acumuladas) no início e no fim do período, e

	Início do Período				Final do Período			
Rubricas (1)	Quantia Bruta (2)	Amortizações Acumuladas (3)	Perdas por Imparidade Acumuladas (4)	Quantia escritura (5) = (2)-(3)-(4)	Quantia Bruta (6)	Amortizações Acumuladas (7)	Perdas por Imparidade Acumuladas (8)	Quantia escritura (9) = (6)-(7)-(8)
Bens domínio público, patrim. hist., artístico e cult.								
Terrenos e recursos naturais	115 398,18 €			115 398,18 €	115 398,18 €			115 398,18 €
Edifícios e outras construções	1 784 577,97 €	912 297,65 €		872 280,32 €	1 784 577,97 €	943 618,17 €		840 959,80 €
Infraestruturas	41 493 447,17 €	22 416 423,60 €		19 077 023,57 €	41 710 615,81 €	24 087 937,15 €		17 622 678,66 €
Outros bens de domínio público em curso	461 550,21 €	- €		461 550,21 €	1 674 227,19 €	- €		1 674 227,19 €
	43 854 973,53 €	23 328 721,25 €	- €	20 526 252,28 €	45 284 819,15 €	25 031 555,32 €	- €	20 253 263,83 €
Ativos fixos em concessão								- €
Terrenos e recursos naturais	278 817,35 €			278 817,35 €	278 817,35 €			278 817,35 €
Edifícios e outras construções	10 663 826,33 €	4 697 881,39 €		5 965 944,94 €	10 663 826,33 €	4 908 807,31 €		5 755 019,02 €
Infraestruturas	4 630 939,26 €	4 508 819,08 €		122 120,18 €	4 630 939,26 €	4 566 278,39 €		64 660,87 €
Equipamento básico	500 905,68 €	496 459,38 €		4 446,30 €	500 905,68 €	500 905,68 €		- €
Equipamento de transporte	12 042,38 €	12 042,38 €		- €	12 042,38 €	12 042,38 €		- €
Equipamento administrativo	81 202,33 €	81 202,33 €		- €	81 202,33 €	81 202,33 €		- €
Outros	11 462,15 €	11 462,15 €		- €	11 462,15 €	11 462,15 €		- €
	16 179 195,48 €	9 807 866,71 €	- €	6 371 328,77 €	16 179 195,48 €	10 080 698,24 €	- €	6 098 497,24 €
Outros ativos fixos tangíveis								- €
Terrenos e recursos naturais	783 352,50 €			783 352,50 €	783 352,50 €			783 352,50 €
Edifícios e outras construções	2 250 284,94 €	613 389,01 €		1 636 895,93 €	2 250 284,94 €	663 800,61 €		1 586 484,33 €
Equipamento básico	1 506 570,70 €	1 265 329,87 €		241 240,83 €	1 239 247,67 €	951 882,31 €		287 365,36 €
Equipamento de transporte	2 457 742,24 €	1 943 247,28 €		514 494,96 €	2 493 101,67 €	2 069 012,97 €		424 088,70 €
Equipamento administrativo	532 992,29 €	497 377,07 €		35 615,22 €	528 389,98 €	487 289,47 €		41 100,51 €
Outros	90 257,78 €	71 313,66 €		18 944,12 €	93 947,86 €	75 780,60 €		18 167,26 €
Ativos fixos tangíveis em curso	4 330,00 €			4 330,00 €	425 121,32 €			425 121,32 €
	7 625 530,45 €	4 390 656,89 €	- €	3 234 873,56 €	7 813 445,94 €	4 247 765,96 €	- €	3 565 679,98 €
				- €				- €
Total	67 659 699,46 €	37 527 244,85 €	- €	30 132 454,61 €	69 277 460,57 €	39 360 019,52 €	- €	29 917 441,05 €

(e) Uma reconciliação da quantia escriturada no início e no fim do período mostrando:

(i) Adições;

(ii) Alienações;

(iii) Aumentos ou diminuições resultantes de extinção, fusão e reestruturação de entidades;

(iv) Aumentos ou diminuições resultantes de revalorizações e de perdas por imparidade (se existirem) reconhecidas ou revertidas diretamente no património líquido;

(v) Perdas por imparidade e reversões de perdas por imparidade reconhecidas nos resultados;

(vi) Depreciação;

(vii) As diferenças de câmbio líquidas que surjam da transposição de demonstrações financeiras da moeda funcional para uma moeda de apresentação diferente, incluindo a transposição de uma unidade operacional estrangeira para a moeda de apresentação da entidade que relata; e

(viii) Outras alterações.

Rubricas (1)	Quantia Escriturada Inicial (2)	Variações								Final (11)=(2)+(3)+(4)+(5)+(
		Adições (3)	Transferências Internas à Entidade (4)	Revalorizações (5)	Reversões Perdas Por Imparidade (6)	Perdas Por Imparidade (7)	Depreciações do Período (8)	Diferenças Cambiais (9)	Diminuições (10)	
Bens domínio público, patrim. hist., artístico e cult.										
Terrenos e recursos naturais	115 398,18 €						- €			115 398,18 €
Edifícios e outras construções	872 280,32 €						- 39 028,20 €			833 252,12 €
Infraestruturas	19 077 023,57 €	5 118,53 €	212 140,40 €				- 1 671 513,55 €		- 90,29 €	17 622 678,66 €
Outros bens de domínio público em curso	461 550,21 €	1 424 817,38 €	- 212 140,40 €				- €			1 674 227,19 €
	20 526 252,28 €	1 429 935,91 €	- €	- €	- €	- €	- 1 710 541,75 €	- €	- 90,29 €	20 245 556,15 €
Ativos fixos em concessão										
Terrenos e recursos naturais	278 817,35 €						- €			278 817,35 €
Edifícios e outras construções	5 965 944,94 €						- 210 925,92 €			5 755 019,02 €
Infraestruturas	122 120,18 €						- 57 459,31 €			64 660,87 €
Equipamento básico	4 446,30 €						- 4 446,30 €			- €
Equipamento de transporte	- €						- €			- €
Equipamento administrativo	- €						- €			- €
Outros	- €						- €			- €
	6 371 328,77 €	- €	- €	- €	- €	- €	- 272 831,53 €	- €	- €	6 098 497,24 €
Outros ativos fixos tangíveis										
Terrenos e recursos naturais	783 352,50 €						- €			783 352,50 €
Edifícios e outras construções	1 636 895,93 €						- 42 703,92 €			1 594 192,01 €
Equipamento básico	241 240,83 €	96 615,51 €					- 48 920,79 €		- 1 570,19 €	287 365,36 €
Equipamento de transporte	514 494,96 €	35 359,43 €					- 125 765,69 €			424 088,70 €
Equipamento administrativo	35 615,22 €	22 048,53 €					- 16 563,24 €			41 100,51 €
Outros	18 944,12 €	3 690,08 €					- 4 466,94 €			18 167,26 €
Ativos fixos tangíveis em curso	4 330,00 €	420 791,32 €					- €			425 121,32 €
	3 234 873,56 €	578 504,87 €	- €	- €	- €	- €	- 238 420,58 €	- €	- 1 570,19 €	3 573 387,66 €
Total	**30 132 454,61 €**	**2 008 440,78 €**	**- €**	**- €**	**- €**	**- €**	**- 2 221 793,86 €**	**- €**	**- 1 660,48 €**	**29 917 441,05 €**

Anexo às demonstrações financeiras – Ano 2022

Rubricas (1)	Adições										Total (12)=(2)+(3)+(4)+(5)+(6)+(7)+(8)+(9)+(10
	Internas (2)	Compra (3)	Cessão (4)	Transferência ou Troca (5)	Expropriação (6)	Doação, herança ... (7)	Dação em Pagamento (8)	Locação Financeira (9)	Fusão, Cisão ... (10)	Outras (11)	
Bens domínio público, patrim. hist., artístico e cult.											
Terrenos e recursos naturais											- €
Edifícios e outras construções											- €
Infraestruturas										5 118,53 €	5 118,53 €
Outros bens de domínio público em curso		1 424 817,38 €									1 424 817,38 €
	- €	1 424 817,38 €	- €	- €		- €	- €	- €	- €	5 118,53 €	1 429 935,91 €
Ativos fixos em concessão											
Terrenos e recursos naturais											- €
Edifícios e outras construções											- €
Infraestruturas											- €
Equipamento básico											- €
Equipamento de transporte											- €
Equipamento administrativo											- €
Outros											- €
	- €	- €	- €	- €		- €	- €	- €	- €	- €	- €
Outros ativos fixos tangíveis											
Terrenos e recursos naturais											- €
Edifícios e outras construções											- €
Equipamento básico		96 615,51 €									96 615,51 €
Equipamento de transporte										35 359,43 €	35 359,43 €
Equipamento administrativo		22 048,53 €									22 048,53 €
Outros		3 690,08 €									3 690,08 €
Ativos fixos tangíveis em curso		420 791,32 €									420 791,32 €
	- €	543 145,44 €	- €	- €		- €	- €	- €	- €	35 359,43 €	578 504,87 €
Total	- €	**1 967 962,82 €**	- €	- €		- €	- €	- €	- €	**40 477,96 €**	**2 008 440,78 €**

Rubricas (1)	Diminuições					Total (7)=(2)+(3)+(4)+(5)+(6)
	Alienações a Título Oneroso (2)	Transferência ou Troca (3)	Devolução ou Reversão (4)	Fusão, Cisão, Reestruturação (5)	Outras (6)	
Bens domínio público, patrim. hist., artístico e cult.						
Terrenos e recursos naturais						- €
Edifícios e outras construções						- €
Infraestruturas					- 90,29 €	- 90,29 €
Outros bens de domínio público em curso						- €
	- €	- €	- €	- €	- 90,29 €	- 90,29 €
Ativos fixos em concessão						
Terrenos e recursos naturais						- €
Edifícios e outras construções						- €
Infraestruturas						- €
Equipamento básico						- €
Equipamento de transporte						- €
Equipamento administrativo						- €
Outros						- €
	- €	- €	- €	- €	- €	- €
Outros ativos fixos tangíveis						
Terrenos e recursos naturais						- €
Edifícios e outras construções						- €
Equipamento básico					- 1 570,19 €	- 1 570,19 €
Equipamento de transporte						- €
Equipamento administrativo						- €
Outros						- €
Ativos fixos tangíveis em curso						- €
	- €	- €	- €	- €	- 1 570,19 €	- 1 570,19 €
Total	- €	- €	- €	- €	- 1 660,48 €	- 1 660,48 €

5.2 — Uma entidade deve também divulgar para cada classe de ativos fixos tangíveis reconhecida nas demonstrações financeiras:

(a) **A existência e quantias de restrições de titularidade e os ativos fixos tangíveis dados como garantia de passivos;**

Não aplicável.

(b) **A quantia de dispêndios reconhecida na quantia escriturada de um ativo fixo tangível no decurso da sua construção;**

Não aplicável.

(c) **A quantia de compromissos contratuais para a aquisição de ativos fixos tangíveis;**

Conta Ativo	Classificação Orçamental	Descrição	Valor
4339	070110	Equipamento Básico - Outro	90 761,80 €
Total de compromissos contratuais por Classe de Ativo Tangível			**90 761,80 €**

(d) **Se não for divulgada separadamente na demonstração dos resultados, a quantia da compensação por terceiros relativa a bens do ativo fixo tangível em imparidade, perdidos ou cedidos, que está incluída nos resultados.**

Não aplicável.

5.3 **A entidade deve divulgar a depreciação durante um período, distinguindo a parte reconhecida nos resultados e a parte incluída no custo de outros ativos.**

Não aplicável.

5.4 **— De acordo com a NCP 2, uma entidade divulga a natureza e efeito de qualquer alteração numa estimativa contabilística que tenha efeito material no período corrente, ou que se espera venha a ter em períodos subsequentes. Para ativos fixos tangíveis, tal divulgação pode ocorrer de alterações em estimativas com respeito a:**

(a) **Valores residuais;**

Não aplicável.

(b) **Custos estimados de desmantelamento, remoção ou restauro de ativos fixos tangíveis;**

Não aplicável.

(c) **Vidas úteis; e**

Não aplicável.

(d) **Método de depreciação.**

Não aplicável.

5.5 — Se os ativos fixos tangíveis forem apresentados por quantias revalorizadas deve ser divulgado:

(a) **A data de eficácia da revalorização;**

Não aplicável.

(b) **Dispositivo legal de suporte;**

Não aplicável.

(c) **O excedente de revalorização, no início e no final dos períodos de relato, indicando as alterações durante o mesmo e quaisquer restrições na distribuição do seu saldo;**

Não aplicável.

(d) **A soma de todos os aumentos dos excedentes de revalorização; e**

Não aplicável.

(e) **A soma de todas as reduções dos excedentes de revalorização.**

Não aplicável.

5.6 — Quando aplicável, as entidades devem ainda fazer as seguintes divulgações:

(a) **A quantia escriturada de ativos fixos tangíveis temporariamente sem uso;**

Não aplicável.

(b) **A quantia escriturada bruta de qualquer ativo fixo tangível totalmente depreciado que ainda esteja em uso; e**

Classe Ativo	Descrição	Quantia Escriturada Bruta
43027	Barragens	6 980,00 €
43029	Outras Construções	135 798,16 €
43031	Viadutos, arruamentos e obras complementares	596 183,00 €
43035	Sistemas de drenagem de águas residuais	2 759 685,96 €
43036	Captação e distribuição de água	8 266 155,21 €
43039	Outras Infraestruturas	5 852,43 €
4321	Habitações e edificações para serviços	33 613,65 €
4331	Equipamento informático e de telecomunicações	1 592,32 €
4332	Equipamento para investigação e formação, de medida e de utilização técnica especial	19 889,40 €
4333	Equipamento e material específico dos serviços de saúde	1 400,00 €
4334	Equipamento e material recreativo, desportivo, de educação e de cultura	5 519,07 €
4335	Equipamento e material para serviços de alimentação, rouparia e lavandaria	1 398,54 €
4336	Equipamento para agricultura, pesca e jardinagem	2 508,67 €
4337	Equipamento e material de apoio à produção	1 101 461,93 €
4338	Equipamento militar, de segurança e defesa	23 401,33 €
4342	Transportes rodoviários	1 437 020,47 €
4349	Outros	5 308,61 €
4351	Equipamento informático e de telecomunicações	433 618,61 €
4352	Equipamento para investigação e formação, de medida e de utilização técnica especial	25 380,26 €
4353	Mobiliário de escritório e de arquivo	58 963,37 €
4371	Equipamento de oficina e reparações	44 556,43 €
4372	Equipamento de decoração e conforto, de utilização comum	22 623,42 €
4373	Equipamento individual para fins especiais	60,00 €
4374	Equipamento para acondicionamento de embalagens	4 987,98 €
	Quantia escriturada bruta dos ativos fixos tangíveis totalmente depreciados, ainda em uso	**14 993 958,82 €**

(c) **A quantia escriturada de ativos fixos tangíveis retirados de uso ativo e detidos para alienação.**

Não aplicável.

6 — Locações

Locatários

6.1 — No que se refere a locações financeiras os locatários devem divulgar o seguinte:

(a) **Para cada classe de ativos, a quantia escriturada líquida à data de relato;**

Não Aplicável.

(b) **Uma reconciliação entre o total dos futuros pagamentos mínimos da locação à data de relato e o seu valor presente.**

Não Aplicável.

(c) **Além disso, uma entidade deve divulgar o total de futuros pagamentos mínimos da locação futuros à data de relato, e o seu valor presente, para cada um dos seguintes períodos:**

(i) **Não superior a um ano;**

(ii) **Superior a um ano e não superior a cinco anos;**

(iii) **Superior a cinco anos.**

Não Aplicável.

(d) **As rendas contingentes reconhecidas como gastos do período;**

Não Aplicável.

(e) **O total dos futuros pagamentos mínimos de sublocação que se espera receber segundo sublocações não canceláveis à data de relato; e**

Não Aplicável.

(f) **Uma descrição geral dos acordos de locação significativos do locatário, incluindo pelo menos o seguinte:**

(i) **Os critérios na base dos quais se determinam as rendas contingentes a pagar;**

Não Aplicável.

(ii) **A existência e os termos de renovação, ou de opções de compra e cláusulas de escalonamento; e**

Não Aplicável.

(iii) **Restrições impostas por acordos de locação, tais como as respeitantes ao retorno dos resultados, retorno de contribuições de capital, dividendos ou distribuições similares, dívida adicional e futuras locações.**

Não Aplicável.

6.2 — No que se refere a locações operacionais os locatários devem divulgar o seguinte:

(a) O total dos futuros pagamentos mínimos de locação segundo locações operacionais não canceláveis para cada um dos seguintes períodos:

(i) **Não superior a um ano;**

(ii) **Superior a um ano e não superior a cinco anos;(iii) Superior a cinco anos;**

Não Aplicável.

(b) **O total de futuros pagamentos mínimos de sublocação que se espera receber segundo sublocações não canceláveis à data de relato;**

Não Aplicável.

(c) **Pagamentos de locação e de sublocação reconhecidos como um gasto do período, separando as quantias relativas a pagamentos mínimos de locação, rendas contingentes e pagamentos de sublocação;**

Não Aplicável.

(d) **Uma descrição geral dos acordos de locação significativos do locatário, incluindo pelo menos o seguinte:**

(i) **Os critérios na base dos quais se determinam as rendas contingentes a pagar;**

Não Aplicável.

(ii) **A existência e os termos de renovação ou de opções de compra e cláusulas de escalonamento; e**

Não Aplicável.

(iii) **Restrições impostas por acordos de locação, tais como as respeitantes ao retorno dos resultados, retorno de contribuições de capital, dividendos ou distribuições similares, dívida adicional e futuras locações.**

Não Aplicável.

(e) **Locadores**

Não Aplicável.

6.3 — Quanto a locações financeiras os locadores devem divulgar o seguinte:

(a) Uma reconciliação entre o investimento total bruto na locação à data de relato e o valor presente dos pagamentos mínimos da locação a receber na mesma data. Adicionalmente, uma entidade deve divulgar o investimento bruto na locação e o valor presente dos pagamentos mínimos da locação a receber à data de relato, relativamente a cada um dos seguintes períodos:

(i) **Não superior a um ano;**

(ii) **Superior a um ano e não superior a cinco anos; e(iii) Superior a cinco anos.**

Não Aplicável.

(b) **Rendimento financeiro não obtido;**

Não Aplicável.

(c) **Os valores residuais não garantidos que acrescem em benefício do locador;**

Não Aplicável.

(d) **O ajustamento acumulado de pagamentos mínimos da locação a receber incobráveis;**

Não Aplicável.

(e) **As rendas contingentes reconhecidas como rendimentos do período na demonstração dos resultados; e**

Não Aplicável.

(f) **Uma descrição geral dos acordos de locação significativos do locador.**

Não Aplicável.

6.4 — Quanto a locações operacionais os locadores devem divulgar o seguinte:

(a) O total dos futuros pagamentos mínimos da locação relativo a locações operacionais não canceláveis, para cada um dos seguintes períodos:

(i) **Não superior a um ano;**

(ii) **Superior a um ano e não superior a cinco anos; e**

(iii) **Superior a cinco anos.**

Não Aplicável.

(b) **O total das rendas contingentes reconhecidas como rendimentos do período na demonstração dos resultados; e**

Não Aplicável.

(c) **Uma descrição geral dos acordos de locação significativos do locador.**

Não Aplicável.

6.5 — Os requisitos de divulgação para locatários e locadores aplicam-se igualmente às vendas seguidas de locação. Assim, a descrição dos acordos significativos de locação para estes casos implica a divulgação de cláusulas únicas e invulgares do *acordo ou dos termos da transação.*

Não Aplicável.

7 — Custos de empréstimos obtidos

7.1 — Uma entidade deve divulgar:

(a) **A política contabilística adotada para os custos de empréstimos obtidos;**

Não Aplicável.

(b) **A quantia dos custos de empréstimos capitalizada durante o período; e**

Não Aplicável.

(c) **A taxa de capitalização usada para determinar a quantia de custos de empréstimos elegíveis para capitalização (quando for necessário aplicar uma taxa média de capitalização a empréstimos obtidos para fins gerais).**

Não Aplicável.

8 — Propriedades de investimento

Modelo do justo valor e modelo do custo

8.1 — As divulgações seguintes aplicam-se em complemento das previstas na nota 6 — Locações. De acordo com a NCP 6 o titular de uma propriedade de investimento faz as divulgações dos locadores sobre locações que tenha celebrado. Uma entidade que detenha uma propriedade de investimento segundo uma locação financeira ou uma locação operacional faz as divulgações dos locatários para locações financeiras e faz divulgações dos locadores para quaisquer locações operacionais que tenham celebrado.

8.2 — Uma entidade deve divulgar:

(a) **Se aplica o modelo do justo valor ou o modelo do custo;**

Não Aplicável.

(b) **Se aplica o modelo do justo valor, se, e em que circunstâncias, os interesses em propriedades detidos segundo locações operacionais são classificados e contabilizados como propriedades de investimento;**

Não aplicável.

(c) **Quando a classificação for difícil, os critérios que usa para distinguir uma propriedade de investimento de uma propriedade ocupada pelo titular e de uma propriedade detida para venda no decurso normal da atividade;**

Não aplicável.

(d) **Os métodos e pressupostos significativos aplicados na determinação do justo valor das propriedades de investimento, incluindo uma declaração sobre se a determinação do justo valor foi suportada por evidência do mercado ou se foi mais baseada em outros fatores (que a entidade deve divulgar) devido à natureza da propriedade e à falta de dados comparáveis de mercado;**

Não aplicável.

(e) **A extensão até à qual o justo valor das propriedades de investimento (como mensurado ou divulgado nas demonstrações financeiras) se baseia numa avaliação feita por um avaliador independente com uma qualificação profissional reconhecida e relevante e com experiência recente na localização e categoria das propriedades de investimento que estão a ser avaliadas. Se tal avaliação não tiver sido feita, esse facto deve ser divulgado;**

Não aplicável.

(f) **As quantias incluídas na demonstração dos resultados quanto a:**

(i) **Propriedade de investimento que não geraram rendimento de rendas durante o período;**

Não aplicável.

(ii) **A existência e quantia de restrições sobre o grau de realização das propriedades de investimento ou sobre a remessa de rendimento e de recebimentos de alienações; e**

Não aplicável.

(iii) Obrigações contratuais para comprar, construir ou desenvolver propriedades de investimento ou para fazer reparações, manutenção ou melhorias.

Não aplicável.

Modelo do justo valor

8.3 — Além das divulgações exigidas anteriormente, uma entidade que aplique o modelo do justo valor deve também divulgar uma reconciliação da quantia escriturada das propriedades de investimento no início e no fim do período, mostrando o que se segue:

Não aplicável.

(a) **Adições, divulgando separadamente as adições resultantes de aquisições e as resultantes de dispêndio subsequente reconhecido na quantia escriturada de um ativo;**

(b) **Adições resultantes de aquisições por meio de concentrações da entidade;**

(c) **Alienações;**

(d) **Ganhos ou perdas líquidas provenientes do justo valor;**

(e) **As diferenças cambiais líquidas que surjam da transposição de demonstrações financeiras para uma moeda de apresentação diferente, e da transposição de uma unidade operacional estrangeira para a moeda de apresentação da entidade que relata;**

(f) **Transferências para e de inventários e propriedade ocupada pelo titular; e**

(g) **Outras alterações.**

Não aplicável.

8.4 **Quando uma avaliação obtida for ajustada significativamente para efeito das demonstrações financeiras, por exemplo para evitar dupla contagem de ativos ou passivos que são reconhecidos como ativos e passivos separados, a entidade deve**

divulgar uma reconciliação entre a avaliação obtida e a avaliação ajustada incluída nas demonstrações financeiras, mostrando separadamente a quantia agregada de quaisquer obrigações de locação que tenham sido acrescentadas, e quaisquer outros ajustamentos significativos.

Não aplicável.

8.5 Nos casos excecionais em que não seja possível mensurar o justo valor com fiabilidade, uma propriedade de investimento é mensurada usando o modelo do custo, a reconciliação exigida na nota 8.3 deve divulgar as quantias relativas a essas propriedades de investimento separadamente de quantias relativas a outras propriedades de investimento. Além disso, uma entidade deve divulgar:

Não aplicável.

(a) Uma descrição das propriedades de investimento;

(b) Uma explicação sobre o facto de o justo valor não poder ser mensurado com fiabilidade;

(c) Se possível, o intervalo de estimativas dentro do qual seja provável que fique o justo valor; e

(d) Sobre a alienação de propriedade de investimento não registada pelo justo valor:

(i) O facto de a entidade ter alienado propriedades de investimento não registadas pelo justo valor;

(ii) A quantia escriturada dessas propriedades de investimento à data da venda; e

(iii) A quantia de ganho ou perda reconhecido.

Não aplicável.

Modelo do custo

8.6 — Além das divulgações exigidas pela nota 8.2, uma entidade que aplique o modelo do custo deve também divulgar:

Não aplicável.

(a) As vidas úteis ou as taxas de depreciação usadas;

Não aplicável.

(b) A quantia escriturada bruta e a depreciação acumulada (agregada com perdas de imparidade acumuladas) no início e no fim do período;

Não aplicável.

(c) Uma reconciliação da quantia escriturada das propriedades de investimento no início e no fim do período mostrando o que se segue:

(i) Adições, divulgando separadamente as adições resultantes de aquisições e as resultantes de dispêndio subsequente reconhecido como um ativo;

(ii) Adições resultantes de aquisições por meio de concentrações da entidade;

(iii) Alienações;

(iv) Depreciação;

(v) A quantia de perdas por imparidade reconhecidas, e a quantia de perdas por imparidade revertidas, durante o período;

(vi) As diferenças cambiais líquidas que surjam da transposição de demonstrações financeiras para uma moeda de apresentação diferente, e da transposição de uma unidade operacional estrangeira para a moeda de apresentação da entidade que relata;

(vii) Transferências para e de inventários e propriedade ocupada pelo proprietário; e

(viii) **Outras alterações; e**

Não aplicável.

(e) O justo valor de propriedades de investimento. Nos casos excecionais em que uma entidade não possa determinar o justo valor da propriedade de investimento com fiabilidade, deve divulgar:

(i) **Uma descrição das propriedades de investimento;**

(ii) **Uma explicação sobre o facto de o justo valor não poder ser determinado com fiabilidade;**

(iii) **Se possível, o intervalo de estimativas dentro do qual é altamente provável que fique o justo valor.**

Não aplicável.

9 — Imparidade de ativos

Divulgações gerais

9.1 — Uma entidade deve divulgar os critérios por si desenvolvidos para distinguir ativos não geradores de caixa de ativos geradores de caixa.

Os ativos geradores de caixa são detidos com o objetivo principal de gerarem retorno económico, situação que se verifica quando o ativo é usado de forma consistente com a adotada por uma entidade comercial, o que sucede com a generalidade dos ativos do SMAS de Castelo Branco.

Por norma, um ativo é classificado como gerador de caixa desde que tal ativo seja utilizado com objetivo de gerar retorno económico através do fornecimento de bens e/ou serviços a terceiros.

Nos termos da NCP 9, esta nota não se aplica a "Inventários", "Contratos de Construção", "Ativos Financeiros – no âmbito da NCP 18 – Instrumentos Financeiros", "Propriedades de Investimento ao Justo Valor", "Ativos Fixos tangíveis

e Ativos intangíveis" mensurados por quantias revalorizadas, "Goodwill", "Ativos Biológicos" mensurados ao justo valor menos custos de venda e "Outros Ativos" cujos requisitos contabilísticos de imparidade se encontrem previstos noutras NCP.

Deste modo, as divulgações desta nota estarão relacionadas com Ativos Fixos Tangíveis, Ativos intangíveis e Propriedades de Investimento, todos mensurados ao custo.

Divulgações específicas — <u>Ativos não geradores de caixa</u>

9.2 — Uma entidade deve divulgar o seguinte por cada perda por imparidade material reconhecida ou revertida durante o período:

(a) **Os acontecimentos e circunstâncias que conduziram ao reconhecimento ou reversão da perda por imparidade.**

Não aplicável.

(b) **A quantia da perda por imparidade reconhecida ou revertida.**

Não aplicável.

(c) **A natureza do ativo.**

Não aplicável.

(d) **O segmento a que o ativo pertence se a entidade relatar a informação por segmentos de acordo com a NCP 25.**

Não aplicável.

(e) **Se a quantia recuperável de serviço do ativo é o seu justo valor menos custos de vender ou o seu valor de uso.**

Não aplicável.

(f) **Se a quantia recuperável de serviço for o justo valor menos custos de vender, a base usada para determinar o justo valor menos custos de vender (tal como se o justo valor foi determinado por referência a um mercado ativo).**

Não aplicável.

(g) **Se a quantia recuperável de serviço for o valor de uso, a abordagem usada para determinar o valor de uso.**

Não aplicável.

9.3 — Uma entidade deve divulgar a informação que se segue para o total de perdas por imparidade e o total de reversões de perdas por imparidade reconhecidas durante o período para as quais nenhuma informação esteja divulgada:

(a) **As principais classes de ativos afetados por perdas por imparidade (e as principais classes de ativos afetados por reversões de perdas por imparidade).**

Ativo	Natureza	Quantia Bruta	Perdas por Imparidade Acumulada	Reforço / Reversão de Imparidades	Quantia recuperável	Modelo utilizado	
						Justo Valor	valor de uso
(1)	(2)	(3)	(4)	(5)	(6)= (3) - (4) - (5)	(7)	(8)
Clientes, contribuintes e utentes		2 304 894,00 €	1 019 008,77 €	29 852,81 €	1 256 032,42 €		
Total	- €	2 304 894,00 €	1 019 008,77 €	29 852,81 €	1 256 032,42 €	- €	- €

(b) **Os principais acontecimentos e circunstâncias que conduziram ao reconhecimento das perdas por imparidade e reversões de perdas por imparidade.**

Não Aplicável.

9.4 — Uma entidade deve divulgar os principais pressupostos usados para determinar a quantia recuperável de serviço de ativos durante o período.

Não Aplicável.

Divulgações específicas — Ativos geradores de caixa

9.5 — Uma entidade deve divulgar o seguinte por cada perda por imparidade material reconhecida ou revertida durante o período para um ativo individual gerador de caixa ou uma unidade geradora de caixa:

(a) **Os acontecimentos e circunstâncias que conduziram ao reconhecimento ou reversão da perda por imparidade.**

Para avaliar se existe algum indício de que um ativo possa estar em imparidade, o SMAS de Castelo Branco considera as seguintes situações:

i) Fontes externas de informação

(a) Cessação, ou cessação eminente, da procura ou da necessidade dos serviços proporcionados pelo ativo;

(b) Ocorreram durante o período, ou ocorrerão no futuro próximo, alterações significativas de longo prazo com um efeito adverso na entidade, no ambiente tecnológico em que a entidade opera, na legislação ou na política governamental;

ii) — Fonte internas de informação

(a) Evidência de obsolescência ou danos físicos no ativo;

(b) Ocorreram durante o período, ou espera-se que ocorrerão no futuro próximo, alterações significativas de longo praza com efeitos adversos na entidade, na extensão ou na forma em que um ativo é usado ou se espera que seja usado. Estas alterações incluem o ativo tornar-se inútil, existir um plano para descontinuar ou reestruturar as operações a que o ativo pertença, ou um plano para alienar um ativo antes da data previamente esperada, e a reavaliação da vida útil de um ativo;

(c) Uma decisão para suspender a construção do ativo antes de estar concluído ou em condições de ser utilizado; e

(d) Evidência indicando que o desempenho de serviço de um ativo está a ser, ou será, significativamente pior do que esperado.

Nos termos da NCP 9, a procura ou a necessidade de serviços pode variar no tempo, o que afetará a extensão em que os ativos geradores de caixa são utilizados ao proporcionar esses serviços, mas variações negativas na procura não são necessariamente indícios de imparidade. Quando a procura de serviços cessa, ou está prestes a cessar, os ativos utilizados para proporcionar esses serviços podem estar em imparidade. A procura pode ser considerada como estando prestes a cessar quando é de tal forma baixa que a entidade ou não tentou

responder a essa procura, ou respondendo não teria adquirido o ativo que está a ser considerado para teste de imparidade. Podem também ocorrer situações em que o fim de um serviço implica que os ativos sejam considerados na prestação de outros serviços.

Assim, nestes termos do acima explicitado, não se verificam indícios de que, á data de relato, se verifique a existência de indícios de imparidade sobre os ativos dos SMAS de Castelo Branco.

(b) A quantia da perda por imparidade reconhecida ou revertida.

Classe Ativo	Descrição	Imparidade Reconhecida	Reversão de Imparidades
21	Clientes, contribuintes e utentes	29 852,81 €	0,00 €
	Total	**29 852,81 €**	**0,00 €**

As imparidades reconhecidas correspondem à dívida vencida com mais de 6 meses à data de elaboração da Conta, cuja previsão de cabrança é reduzida.

No que respeita à reversão de imparidades, quando existentes, o valor corresponde à anulação de saldos de clientes consideradas incabráveis ou recuperação de montantes para as quais faram criadas imparidades anteriormente.

(c) Relativamente a um ativo gerador de caixa:

(i) A natureza do ativo; e

Não Aplicável.

(ii) Se a entidade relata informação por segmentos de acordo com a NCP 25, o segmento relatado a que o ativo pertence, com base no formato de relato da entidade.

Não Aplicável.

(d) **Relativamente a uma unidade geradora de caixa:**

(i) **Uma descrição da unidade geradora de caixa (por exemplo, se é uma linha de produtos, uma instalação, uma operação comercial, uma área geográfica ou um segmento relatado);**

Não Aplicável.

(ii) **A quantia da perda por imparidade reconhecida ou revertida por classe de ativos e, se a entidade relatar informação por segmentos de acordo com a NCP 25, por segmento relatado com base no formato de relato da entidade; e**

Não Aplicável.

(iii) **Se a agregação de ativos para identificar a unidade geradora de caixa se alterou desde a estimativa anterior da quantia recuperável (se a houver) da unidade geradora de caixa, uma descrição da forma corrente e anterior de agregar ativos e as razões para alterar essa forma de identificação da unidade geradora de caixa.**

Não Aplicável.

(e) **Se a quantia recuperável do ativo é o justo valor menos custos de vender ou o seu valor de uso;**

Não Aplicável.

(f) **Se a quantia recuperável do ativo for o justo valor menos custos de vender, a base usada para determinar esse valor (por exemplo, se o justo valor foi determinado com referência a um mercado ativo); e**

Não Aplicável.

(g) **Se a quantia recuperável for o valor de uso, as taxas de desconto usadas na estimativa corrente e anterior (se houver) do valor de uso.**

Não Aplicável.

9.6 — Uma entidade deve divulgar a seguinte informação para as perdas por imparidade agregadas e as reversões agregadas de perdas por imparidade reconhecidas durante o período para o qual nenhuma informação é divulgada de acordo com a nota anterior:

(a) **As principais classes de ativos afetados por perdas por imparidade e as principais classes de ativos afetados por reversões de perdas por imparidade; e**

Não Aplicável.

(b) **Os principais acontecimentos e circunstâncias que levaram ao reconhecimento destas perdas por imparidade e reversões de perdas por imparidade.**

Não Aplicável.

9.7 — Uma entidade deve divulgar os principais pressupostos usados para determinar a quantia recuperável de ativos durante o período.

Não Aplicável.

10 — Inventários

10.1 — Uma entidade deve divulgar:

(a) **As políticas contabilísticas adotadas na mensuração de inventários, incluindo a(s) fórmula(s) de custeio usada(s);**

Os inventários englobam bens comprados e detidos para revenda incluindo, por exemplo, mercadoria comprada por uma entidade e detida para revenda, produtos acabados ou trabalhos em curso que estejam a ser produzidos pela entidade. Os inventários também incluem materiais e consumíveis aguardando o seu uso no processo de produção e bens comprados ou produzidos por uma entidade, para distribuir a terceiros gratuitamente ou por um valor simbólico.

Os inventários devem ser mensurados pela quantia mais baixa entre o custo e o valor realizável líquido, exceto quando forem adquiridos através de uma transação sem contraprestação, devem ser mensurados pelo justo valor à data de aquisição.

Quando os inventários forem detidos para distribuir sem contrapartida ou com uma contrapartida simbólica, ou para consumir no processo de produção de bens para subsequentemente distribuir sem contrapartida ou por uma contrapartida simbólica, devem ser mensurados pela quantia mais baixa entre o custo e o custo de reposição corrente.

O custo dos inventários inclui todos os custos de compra, custos de transformação e outros custos suportados para colocar os inventários no seu local e condição atuais.

Quando os inventários são vendidos, trocados ou distribuídos, a quantia escriturada desses inventários é reconhecida como um gasto do período em que o respetivo rendimento é reconhecido. Se não existir rendimento relacionado, o gasto é reconhecido quando os bens forem distribuídos ou o respetivo serviço for prestado. A quantia de qualquer abate de inventários, assim como todas as perdas de inventários, devem ser reconhecidas como um gasto no período em que ocorra o abate ou a perda. A reversão de qualquer abate de inventários é reconhecida como uma redução na quantia de inventários reconhecida como gasto do período em que a reversão ocorre.

(b) **A quantia total registada de inventários e a quantia escriturada por classificações apropriadas à entidade;**

Rubrica	Quantia escriturada inicial	Movimentos do período							Quantia escriturada final
		Compras líquidas	Consumos / Gastos	Var. Inv. Produção	Perdas por imparidade	Reversões Perdas por Imparidade	Outras reduções de Inventários	Outros aumentos de inventários	
	(1)	(2)	(3)	(4)	(5)	(6)	(7)	(8)	(9)=(1)+(2)-(3)+/-(4)-(5)+(6)-(7)+(8)
Mercadorias		2 797 472,12 €	2 797 472,12 €						- €
Matérias-primas, subsidiárias e de consumo	288 489,29 €	340 918,10 €	321 194,75 €				81,74 €		308 130,90 €
Produtos acabados e intermédios									- €
Subprodutos, desperdícios, resíduos e refugos									- €
Produtos e trabalhos em curso									- €
Total	288 489,29 €	3 138 390,22 €	3 118 666,87 €	- €	- €	- €	81,74 €	- €	308 130,90 €

(c) **A quantia de inventários registada pelo justo valor menos custos de vender;**

Nãa Aplicável.

(d) **A quantia de inventários reconhecida como gasto durante o período;**

Não Aplicável.

(e) **A quantia de qualquer redução de inventários reconhecida como um gasto do período;**

Não Aplicável.

(f) **A quantia da reversão de qualquer redução que seja reconhecida na demonstração dos resultados do período;**

Não Aplicável.

(g) **As circunstâncias ou acontecimentos que levaram à reversão de uma redução de inventários;**

Não Aplicável.

(h) A quantia escriturada de inventários dados como penhor de garantia a passivos.

Não Aplicável.

11 — Agricultura

Divulgações gerais

11.1 — Uma entidade deve divulgar o ganho ou perda global que surja durante o período corrente no reconhecimento inicial de ativos biológicos e produtos agrícolas e das alterações no justo valor menos os custos estimados no ponto de venda dos ativos biológicos.

Não aplicável.

11.2 — Uma entidade deve fazer uma descrição dos ativos biológicos que distinga entre ativos biológicos consumíveis e ativos biológicos de produção duradoura, e entre ativos biológicos detidos para venda e ativos biológicos detidos para distribuição gratuita ou com retribuição simbólica. Estas divulgações devem contemplar simultaneamente uma descrição quantificada e uma descrição narrativa.

11.3 — Uma entidade deve ainda divulgar:

(a) A natureza das suas atividades que envolvem cada grupo de ativos biológicos; e

(b) Mensurações não financeiras ou estimativas das quantidades físicas de:

(i) Cada grupo de ativos biológicos da entidade no final do período; e

(ii) Produção de produtos agrícolas durante o período.

Não aplicável.

11.4 Uma entidade deve divulgar os métodos e pressupostos relevantes utilizados na determinação do justo valor de cada grupo de produtos agrícolas no ponto da colheita e de cada grupo de ativos biológicos.

Não aplicável.

11.5 Uma entidade deve divulgar o justo valor menos os custos estimados no ponto de venda dos produtos agrícolas colhidos durante o período, determinado no ponto de colheita.

Não aplicável.

11.6 Uma entidade deve divulgar:

(a) A existência e quantias registadas de ativos biológicos cuja propriedade esteja sujeita a ónus ou encargos, designadamente as quantias registadas de ativos biológicos dados em penhora como garantia de passivos;

Não aplicável.

(b) A natureza e extensão de restrições sobre o uso ou capacidade da entidade vender ativos biológicos;

Não aplicável.

(c) A quantia de compromissos para o desenvolvimento ou aquisição de ativos biológicos; e

Não aplicável.

(d) A estratégia de gestão do risco financeiro relativo à atividade agrícola.

Não aplicável.

11.7 — Uma entidade deve apresentar uma reconciliação das alterações na quantia escriturada de ativos biológicos entre o início e o fim do período corrente. Essa reconciliação deve incluir:

(a) **O ganho ou perda resultante de alterações do justo valor menos os custos estimados no ponto de venda, divulgado separadamente para ativos biológicos de produção duradoura e ativos biológicos consumíveis;**

Não aplicável.

(b) **Aumentos devidos a compras;**

Não aplicável.

(c) **Aumentos devidos a ativos adquiridos por meio de uma transação sem contraprestação;**

Não aplicável.

(d) **Diminuições atribuíveis a vendas de ativos;**

Não aplicável.

(e) **Diminuições resultantes de distribuições gratuitas ou com retribuição simbólica;**

Não aplicável.

(f) **Diminuições devidas a colheitas;**

Não aplicável.

(g) **Variações resultantes de reestruturações de entidades; e**

Não aplicável.

(h) **Outras alterações.**

Não aplicável.

Divulgações adicionais de ativos biológicos quando o justo valor não puder ser mensurado com fiabilidade

11.8 — Se uma entidade mensurar ativos biológicos pelo seu custo menos qualquer depreciação acumulada e quaisquer perdas por imparidade acumuladas deve divulgar relativamente a tais ativos biológicos:

(a) **Uma descrição desses ativos biológicos;**

Não aplicável.

(b) **Uma explicação da razão por que o justo valor não pode ser mensurado com fiabilidade;**

Não aplicável.

(c) **Se possível, o intervalo de estimativas dentro das quais é altamente provável que se situe o justo valor;**

Não aplicável.

(d) **O método de depreciação usado;**

Não aplicável.

(e) **As vidas úteis ou as taxas de depreciação usadas; e**

Não aplicável.

(f) **A quantia escriturada bruta e a depreciação acumulada (agregada com perdas por imparidade acumuladas) no início e no fim do período.**

Não aplicável.

11.9 — Se, durante o período corrente, uma entidade mensurar os ativos biológicos pelo seu custo menos qualquer depreciação acumulada e quaisquer perdas por imparidade acumuladas, deve divulgar qualquer ganho ou perda reconhecido na

alienação de tal ativo biológico separadamente, e na reconciliação exigida na nota 11.6 deve divulgar separadamente as quantias relativas a tais ativos biológicos. Além disso, a reconciliação deve incluir as seguintes quantias incluídas nos resultados relacionadas com esses ativos biológicos:

(a) Perdas por imparidade;

Não aplicável.

(b) Reversões de perdas por imparidade; e

Não oplicável.

(c) Depreciação.

Não oplicável.

11.10 — Se o justo valor de ativos biológicos anteriormente mensurados pelo seu custo menos qualquer depreciação acumulada e quaisquer perdas por imparidade acumuladas se tornar mensurável com fiabilidade no decurso do período corrente, uma entidade deve divulgar relativamente a esses ativos biológicos:

(a) **Uma descrição dos ativos biológicos;**

Não aplicável.

(b) **Uma explicação da razão por que o justo valor se tornou mensurável com fiabilidade; e**

Não aplicável.

(c) **O efeito da alteração.**

Não aplicável.

12 — Contratos de construção

12.1 — Uma entidade deve divulgar:

(a) **A quantia do rendimento do contrato reconhecida como rendimento do período;**

Não aplicável.

(b) **Os métodos usados para determinar o rendimento do contrato reconhecido no período; e**

Não aplicável.

(c) **Os métodos usados para determinar a fase de acabamento dos contratos em curso.**

Não aplicável.

12.2 — Uma entidade deve divulgar para cada contrato em curso à data de relato:

(a) **A quantia agregada de custos suportados e ganhos reconhecidos (menos perdas reconhecidas) até à data;**

Não aplicável.

(b) **A quantia de adiantamentos recebidos; e**

Não aplicável.

(c) **A quantia de retenções.**

Não aplicável.

13 — Rendimento de transações com contraprestação

13.1 — Uma entidade deve divulgar:

(a) **As políticas contabilísticas adotadas para o reconhecimento do rendimento incluindo os métodos adotados para determinar a fase de acabamento das transações que envolvam a prestação de serviços;**

O rendimento inclui apenas os influxos brutos de benefícios económicos ou potencial de serviços recebidos ou a receber pela entidade de sua própria conta. As quantias recebidas na qualidade de agente ou em representação de outras entidades (como, por exemplo, a cobrança de rendas de imóveis do Estado feita pela Direção-Geral do Tesouro e Finanças para entregar ao Estado), não são benefícios ecanómicos ou potencial de serviço que fluam para a entidade e não resultam em aumentos de ativas ou diminuições de passivos e, por isso, são excluídos do rendimento. De forma similar, num relacionamento como agente, os influxos brutos de benefícios econámicos ou de patencial de serviço incluem quantias recebidas pelo agente a favor de terceiros que não resultam em aumentos do património líquido para a entidade. As quantias cobradas par canta de terceiros nãa são rendimento. Pelo contrário, o rendimento é apenas a quantia da comissão recebida ou a receber relativa à cobrança ou detenção dos fluxos brutos.

O rendimento é mensurado pelo justo valor da retribuição recebida ou a receber.

A quantia de rendimento proveniente de uma transação é geralmente determinada por acordo entre a entidade e o comprador ou utilizador do ativo ou serviço e é mensurada pelo justo valor da retribuição recebida ou a receber tendo em conta as quantias de quaisquer descontos comerciais e de quantidades concedidos.

Na maior parte dos casos, a retribuição é feita sob forma de caixa ou de equivalentes de caixa e a quantia do rendimento é a quantia de caixa ou de equivalentes de caixa recebida ou a receber. Porém, quando o influxo de caixa ou de equivalentes de caixa for diferido, o justo valor da retribuição pode ser menor que a quantia nominal de caixa recebida ou a receber. A diferença entre

o justo valor e a quantia nominal da retribuição é reconhecida como rendimento de juros.

Quando o desfecho de uma transação que envolva a prestação de serviços puder ser estimado com fiabilidade, a rendimento assaciado à transação é reconhecido com referência à fase de acabamento da transação à data do relato. O desfecho de uma transação pode ser estimado com fiabilidade quando estiverem satisfeitas todas as seguintes condições:

(i) A quantia de rendimento pode ser mensurada com fiabilidade;

(ii) É provável que os benefícios económicos ou potencial de serviço associados à transação fluirão para a entidade;

(iii) A fase de acabamento da transação à data de relato pode ser mensurada com fiabilidade; e

(iv) Os custos suportados com a transação e os custos para completar a transação podem ser mensurados com fiabilidade.

O reconhecimento do rendimento com referência à fase de acabamento de uma transação é referido como o método da percentagem de acabamento.

O rendimento da venda de bens é reconhecido quando tiverem sido satisfeitas todas as condições seguintes:

(i) A entidade tiver transferido para o comprador os riscos e vantagens significativos da propriedade dos bens;

(ii) A entidade não mantiver envolvimento continuado na gestão a um nível usualmente associado à propriedade, nem o controlo efetivo sobre os bens vendidos;

(iii) A quantia do rendimento puder ser mensurada com fiabilidade;

(iv) For provável que os benefícios económicos ou potencial de serviço associados à transação fluirão para a entidade; e

(v) Os gastos suportados ou a suportar relativos à transação puderem ser mensurados com fiabilidade.

O rendimento proveniente do uso por terceiros de ativos da entidade que geram juros, royalties, e dividendos ou distribuições similares, é reconhecido quando:

(i) For provável que os benefícios económicos ou potencial de serviço associado à transação fluirão para a entidade;

(ii) A quantia do rendimento puder ser mensurada com fiabilidade.

O rendimento de juros, royalties, e dividendos ou distribuições similares é reconhecido usando os seguintes tratamentos contabilísticos:

(i) Os juros devem ser reconhecidos numa base proporcional ao tempo do rendimento real do ativo;

(ii) Os royalties devem ser reconhecidos à medida que são obtidos de acordo com a substância dos acordos relevantes; e

(iii) Os dividendos ou distribuições similares devem ser reconhecidos quando o direito do acionista ou da entidade de os receber for estabelecido.

De notar que o Município de Castelo Branco aprova anualmente a tabela de tarifas que suporta a cobrança de receita própria relacionada com vendas e prestações de serviços, encontrando-se a mesma publicada no portal do SMAS de Castelo Branco.

(b) A quantia de cada categoria significativa de rendimento reconhecida durante o período incluindo o rendimento proveniente de:

(i) **Prestações de serviços:** 9.353.670,15€;

(ii) **Venda de bens:** 2.812.061,51€;

(iii) **Juro:** 132.871,94€;

(iv) **Rendas:** 886.351,08€;

(v) **Rendimentos suplementares:** 827.934,60€;

(vi) ***Royalties:*** Não Aplicável;

(vii) **Dividendos ou distribuições similares:** Não Aplicável.

(c) A quantia de rendimento proveniente da troca de bens ou serviços incluídos em cada categoria significativa de rendimento.

Quando existem bens ou serviços que são trocados por bens ou serviços de natureza e valor semelhante, a troca não é considerada como uma transação que gera rendimento.

Quando os bens são vendidos ou os serviços prestados por troca de bens ou serviços de natureza e valor dissemelhantes, a troca é considerada como uma transação que gera rendimento.

O rendimento é mensurado pelo justo valor dos bens ou serviços recebidos, ajustado pela quantia transferida de caixa ou seus equivalentes. Quando o justo valor dos bens ou serviços recebidos não puder ser mensurado com fiabilidade, o rendimento é mensurado pelo justo valor dos bens ou serviços cedidos, ajustado pela quantia transferida de caixa ou seus equivalentes.

No exercício não se verificou rendimento associado à troca de bens ou serviços.

14 — Rendimento de transações sem contraprestação

14.1 — Uma entidade deve divulgar:

(a) A quantia de rédito proveniente de transações sem contraprestação reconhecidas durante o período por classes principais evidenciando separadamente:

(i) Impostos, evidenciando separadamente as classes principais de impostos; e

(ii) Transferências, evidenciando separadamente as classes principais de réditos de transferências.

Ver Quadro abaixo

(b) **A quantia de contas a receber reconhecidas relacionadas com rendimentos sem contraprestação.**

Ver Quadro abaixo

(c) **A quantia de passivos reconhecidos relacionados com ativos transferidos sujeitos a condições.**

Não aplicável.

(d) **A quantia de passivos reconhecidos relativos a empréstimos bonificados que estão sujeitos às condições dos ativos transferidos;**

Não aplicável.

(e) **A quantia de ativos reconhecidos que estão sujeitos a restrições e a natureza dessas restrições.**

Não aplicável.

(f) **A existência e quantia de quaisquer adiantamentos de recebimentos relativos a transações sem contraprestação.**

Não aplicável.

(g) **A quantia de quaisquer passivos perdoados.**

Não aplicável.

14.2 — Uma entidade deve divulgar também:

(a) **As políticas contabilísticas adotadas para o reconhecimento de rendimentos provenientes de transações sem contraprestação.**

O rendimento de transações sem contraprestação deve ser mensurado pela quantia do aumento no ativo reconhecido pela entidade.

Quando, em consequência de uma transação sem contraprestação, uma entidade reconhecer um ativo, também reconhece o rendimento equivalente à quantia do ativo, a menos que seja também exigido reconhecer um passivo. Quando for exigido o reconhecimento de um passivo ele será mensurado de acordo com melhor estimativa da quantia necessária para liquidar a obrigação presente à data de relato, e a quantia do aumento no ativo líquido, se existir, deve ser reconhecida como rendimento. Quando um passivo for subsequentemente reduzido, porque ocorre o acontecimento tributável ou é satisfeita uma condição, a quantia da redução do passivo será reconhecida como rendimento.

(b) Para as principais classes de réditos de transações sem contraprestação, as bases em que foi mensurado o justo valor dos recursos que fluíram para a entidade.

A quantia de rendimento proveniente de uma transação é geralmente determinada por acordo ou encontra-se legalmente estabelecida e é mensurada pelo justo valor da retribuição recebida ou a receber. No quadro 14 abaixo encontram-se evidenciados os valores associados a réditos sem contraprestação.

(c) Para as principais classes de réditos de impostos que a entidade não tenha podido mensurar com fiabilidade durante o período em que o acontecimento tributável ocorra, informação acerca da natureza desses impostos; e

Não aplicável

(d) A natureza e tipo das principais classes de legados, ofertas e doações, evidenciando separadamente as principais classes de bens em espécie recebidos.

Não aplicável.

14.3 — As entidades devem ainda divulgar a natureza e tipo das principais classes de serviços em espécie recebidos, incluindo os não reconhecidos.

Tipo de rendimento (1)	Rendimento do período reconhecido em (2)		Quantias por receber (3)		Adiantamentos recebidos
	Resultados	Património líquido	Início do período	Final do período	
Taxas	7 010,55 €				
Transferências sem condição	191 311,01 €				
Subsídios sem condição	54 508,34 €				
Subsídios ao Investimento	107 701,92 €				
Outros	159 257,33 €				
Total	519 789,15 €	- €	- €	- €	- €

15 — Provisões, passivos contingentes e ativos contingentes

15.1 — Para cada classe de provisões, a entidade deve divulgar:

(a) **A quantia escriturada no início e no fim do período;**

Ver quadro abaixo.

(b) **Provisões adicionais feitas no decurso do período, incluindo aumentos às provisões existentes;**

Ver quadro abaixo.

(c) **Quantias utilizadas (isto é, suportadas e debitadas contra a provisão) durante o período;**

Não aplicável.

(d) **Quantias não utilizadas revertidas durante o período;**

Não aplicável.

(e) **O aumento durante o período na quantia descontada proveniente da passagem do tempo e o efeito de qualquer alteração na taxa de desconto.**

Não aplicável.

Rubricas	Quantia escriturada inicial	Aumentos				Diminuições				Quantia escriturada final
		Reforços	Aumentos da quantia descontada	Outros aumentos	Total aumentos	Utilizações	Reversões	Outras Diminuições	Total diminuições	
(1)	(2)	(3)	(4)	(5)	(6)=(3)+(4)+(5)	(7)	(8)	(9)	10)+(7)+(8)+(9	(11)=(2)+(6)-(10)
Impostos, contribuições e taxas					- €				- €	- €
Garantias a clientes					- €				- €	- €
Processos judiciais em curso	18 124 458,49 €	3 758 824,97 €			3 758 824,97 €				- €	21 883 283,46 €
Acidentes de trabalho e doenças profissionais					- €				- €	- €
Matérias ambientais					- €				- €	- €
Contratos onerosos					- €				- €	- €
Reestruturação e reorganização					- €				- €	- €
Outras provisões					- €				- €	- €
Total	18 124 458,49 €	3 758 824,97 €	- €	- €	3 758 824,97 €	- €	- €	- €	- €	21 883 283,46 €

15.2 — A entidade deve divulgar adicionalmente o seguinte, para cada classe de provisões:

(a) Uma breve descrição da natureza da obrigação e o momento esperado de quaisquer exfluxos de benefícios económicos esperados ou de potencial de serviço;

As provisões inscritas correspondem ao risco efetivo de exfluxos de benefícios económicos esperados, não sendo possível prever o momento em que esses exfluxos poderão ocorrer.

(b) Uma indicação das incertezas acerca da quantia ou momento desses exfluxos. Quando for necessário prestar tal informação, a entidade deve divulgar os principais pressupostos assumidos respeitantes aos acontecimentos futuros;

A Provisão registada em provisões resulta do facto da empresa (Águas do Vale do Tejo, S.A.) ter alterado unilateralmente as condições de faturação previstas no contrato de fornecimento, tendo os SMCB procedido à devolução das faturas invocando o incumprimento das disposições contratuais, existindo um processo jurídico em curso com respeito a esta situação, mas ainda sem ser possível prever o seu desfecho efetivo nem quando possa ocorrer o mesmo.

(c) **A quantia de qualquer reembolso esperado, indicando a quantia de qualquer ativo que tenha sido reconhecido relativamente ao mesmo.**

Não aplicável.

15.3 — A menos que seja remota a possibilidade de qualquer exfluxo na liquidação, uma entidade deve divulgar para cada classe de passivos contingentes à data de relato, uma breve descrição da natureza dos mesmos e, quando praticável:

(a) **Uma estimativa do seu efeito financeiro, mensurado de acordo com os requisitos da norma;**

Não aplicável.

(b) **Uma indicação das incertezas relacionadas com a quantia ou o momento de qualquer exfluxo;**

Não aplicável.

(c) **A possibilidade de qualquer reembolso.**

Não aplicável.

15.4 **Quando for provável um influxo de benefícios económicos ou de potencial de serviço, a entidade deve fazer uma breve descrição da natureza dos ativos contingentes à data do relato, e, quando praticável, divulgar uma estimativa do seu efeito financeiro, mensurado usando os princípios estabelecidos para a mensuração de provisões.**

Não aplicável.

15.5 **Quando qualquer da informação exigida duas notas anteriores não forem divulgadas porque não é praticável fazê-lo, esse facto deve ser divulgado.**

Não aplicável.

15.6 Em casos extremamente raros, pode considerar-se que a divulgação de alguma ou de toda a informação exigida pode prejudicar seriamente a posição da entidade numa disputa com outras partes sobre o assunto da provisão, passivo contingente ou ativo contingente. Nestes casos, a entidade não necessita de divulgar a informação, mas deve divulgar a natureza geral da disputa, juntamente com o facto de que, e a razão por que, a informação não está divulgada.

Não aplicável.

16 — Efeitos de alterações em taxas de câmbio

16.1 — Uma entidade deve divulgar:

(a) A quantia das diferenças de câmbio reconhecidas nos resultados, exceto as que resultem de instrumentos financeiros mensurados pelo justo valor através dos resultados de acordo com a NCP 18 — Instrumentos Financeiros;

Não aplicável.

(b) As diferenças de câmbio líquidas classificadas num componente separado do património líquido, e uma reconciliação da quantia de tais diferenças de câmbio entre o início e o fim do período.

Não aplicável.

16.2 Quando a moeda de apresentação for diferente da moeda funcional, esse facto deve ser indicado, juntamente com a divulgação da moeda funcional e as razões para usar uma moeda de apresentação diferente.

Não aplicável.

16.3 Quando houver uma alteração na moeda funcional, quer da entidade que relata, quer de uma unidade operacional no estrangeiro significativa, esse facto e as razões para a alteração na moeda funcional devem ser divulgados.

Não aplicável.

17 — Acontecimentos após a data de relato

17.1 Uma entidade deve divulgar a data em que as demonstrações financeiras foram autorizadas para emissão e quem deu essa autorização. Se um outro órgão deliberativo tiver o poder de alterar as demonstrações financeiras após emissão, a entidade deve divulgar esse facto.

As demonstrações financeiras foram preparadas pelos serviços do SMAS de Castelo Branco, com conhecimento do conselho de administração, não podendo ser alteradas posteriormente pelos órgãos executivo e deliberativo do Município de Castelo Branco sem a prévia aprovação do conselho de administração.

17.2 Se uma entidade receber informações após a data de relato, mas antes das demonstrações financeiras serem autorizadas para emissão, acerca de condições que existiam à data de relato, a entidade deve atualizar as divulgações que se relacionam com essas condições, à luz das novas informações.

Não aplicável.

17.3 Se os acontecimentos após a data de relato, que não dão lugar a ajustamentos, forem materialmente relevantes a sua não divulgação pode influenciar as decisões económicas dos utilizadores tomadas com base nas demonstrações financeiras. Em conformidade, uma entidade deve divulgar para cada categoria material de acontecimentos após a data de relato que não dão lugar a ajustamentos, os seguintes aspetos:

(a) A natureza do acontecimento; e

O conflito armado com a Rússia a invadir a Ucrânia que ainda perdura, apesar de não ser um acontecimento após a data de relato, a par de alguma instabilidade em diversos setores, entre os quais no setor financeiro, que já em 2023 registou falências (ou aquisições inesperadas de emergência) de alguns bancos de relevância, continuam a criar incerteza no futuro e no comportamento da inflação, com todas as consequências de dela advêm. É, no entanto, impraticável aos SMCB conseguir estimar o efeito total que estas situações poderão ter nos próximos anos, sendo que

o seu impacto tenderá a ser tanto maior quanto mais duradouro for o conflito e a instabilidade vivida no geral.

(b) **Uma estimativa do seu efeito financeiro, ou uma declaração que essa estimativa não pode ser feita.**

Pelas razões já referidas na alínea anterior não é ainda possível estimar com alguma exatidão o possível impacto desta situação.

18 — Instrumentos financeiros

Divulgações gerais

Uma entidade deve divulgar:

18.1 **Em relação às políticas contabilísticas as bases de mensuração utilizadas para os instrumentos financeiros e outras políticas contabilísticas utilizadas para a contabilização de instrumentos financeiros relevantes para a compreensão das demonstrações financeiras.**

Conforme parágrafo 10 da NCP 18, os ativos e passivos financeiros são mensurados, no reconhecimento inicial, pelo seu justo valor. No reconhecimento subsequente, podem continuar ao justo valor, com as alterações de justo valor reconhecidas na demonstração de resultados (caso dos ativos financeiros) ou ao custo amortizado (utilizando método do juro efetivo), para os passivos, conforme parágrafos 11 e 12 respetivamente.

18.2 **Quantia escriturada de cada uma das categorias de ativos financeiros e passivos financeiros, no total e para cada um dos tipos significativos de ativos e passivos financeiros de entre cada categoria:**

(a) **Ativos financeiros mensurados ao justo valor através de resultados;**

(b) **Ativos financeiros mensurados ao custo amortizado menos imparidade;**

(c) **Instrumentos de capital próprio de uma outra entidade mensurados ao custo menos imparidade;**

(d) Compromissos de empréstimo mensurados ao custo menos imparidade;

(e) Passivos financeiros mensurados ao justo valor através de resultados;

(f) Passivos financeiros mensurados ao custo amortizado;

(g) Ativos financeiros para os quais foi reconhecida imparidade, com indicação, para cada uma das classes, separadamente, a quantia contabilística que resulta da mensuração ao custo ou custo amortizado e a imparidade acumulada.

Investimentos Financeiros

Os investimentos financeiros relacionam-se com as participações dos SMCB em entidades societárias e não societárias.

Os SMCB participam no Capital Social das seguintes entidades societárias:

Águas do Vale do Tejo, S.A.

Entidade participada		Tipo Entidade	Capital social	Participação no final do exercício			Valores de 2022	
Denominação	NIF			Valor nominal subscrito	%	Valor nominal rea	Valor escriturado	Resultado(*)
Águas do Vale do Tejo, S.A.	513606130	Sociedade Anónima	83 759 578,00	3 294 000,00	3,93%	3 294 000,00	3 294 000,00	302 296,77

(*) apurado tendo em conta a percentagem detida

Esta participação está registada pelo método do custo.

Os SMCB participam nas entidades não societárias que constam do ponto 18.21.

Clientes, contribuintes e utentes

A rubrica de clientes, contribuintes e utentes regista no final do período de 2022 o montante líquido de 1.256.032,42€, estando considerados ainda 1.048.861,58€ como de cobrança duvidosa os quais estão integralmente cobertos pelo registo de imparidades.

Estado e Outros Entes Públicos

O saldo refletido nesta rubrica corresponde a retenções sobre rendimentos de trabalho independente, a IVA a pagar ao Estado e a contribuições para sistemas de proteção social.

Caixa e Depósitos

A 31/12/2022 o saldo de caixa e depósito assumia o montante de 75.117.815,44€.

Fornecedores

Em 2022, a rubrica de fornecedores correntes registou um montante global de 906.751,47€, em relação aos 852.436,53€ do ano de 2021.

Já os fornecedores de investimentos registam um montante de 91.368,85€ em 2022, enquanto em 2021 registavam o montante e 915,12€.

Outras Contas a Pagar (excluindo acréscimos e diferimentos)

O valor de -475.707,05€ expresso na rubrica Outras Contas a Pagar refere-se, em grande parte (-410.031,99€) às garantias e cauções pecuniárias, registadas na conta 277 – Cauções.

Ativos dados em garantia, como colateral de passivos ou passivos contingentes

Não são conhecidas situações a registar/relatar neste item

Instrumentos de capital próprio

A tabela infra discrimina o património líquido dos SMCB:

Rúbrica	2022	2021
Património	22 066 789,09	22 066 789,09
Reservas	3 260 470,95	3 260 470,95
Resultados Transitados	25 339 471,93	26 333 613,06
Outras variações	2 237 085,46	2 344 787,38
Resultado liquido	- 798 303,79	- 994 141,13
Total Património Liquido	**52 105 513,64**	**53 011 519,35**

A explicação para a alteração da conta de Património/Capital, consta do ponto 18.14.

A explicação para as demais contas, consta do ponto 18.18.

Outras Situações

Os SMCB têm garantias não pecuniárias prestadas por terceiros no valor de 299.929,93€.

18.3 Bases de determinação do justo valor (e.g. cotação de mercado, quando ele existe, ou a técnica de avaliação) para todos os ativos financeiros e passivos financeiros mensurados ao justo valor.

Os ativos e passivos financeiros mensurados ao justo valor assentam no valor das transações ocorridas entre as partes, para efeitos de reconhecimento inicial. Na mensuração subsequente, para os ativos financeiros, verifica-se al eventuais alterações de justo valor com reflexo na Demostração dos Resultados.

18.4 Situações em que a mensuração fiável do justo valor deixou de estar disponível para um instrumento de capital próprio mensurado ao justo valor através de resultados.

Não Aplicável.

18.5 Relativamente ao desreconhecimento de ativos financeiros transferidos para uma outra entidade em transações que não se qualificam para tal divulgar, para cada classe de tais ativos financeiros:

a) **Natureza dos ativos;**

Não Aplicável.

Natureza dos riscos e benefícios de detenção a que se continua exposto;

Não Aplicável.

b) **Quantias escrituradas dos ativos e de quaisquer passivos associados que se continuam a reconhecer.**

Não Aplicável.

18.6 — Ativos dados em garantia, como colateral de passivos ou passivos contingentes:

(a) **Quantia escriturada dos ativos financeiros dados, em penhor, promessa de penhor ou outra forma de garantia, como colateral; e**

Não Aplicável.

(b) **Termos e condições relativos ao penhor, ou promessa de penhor, ou outra forma de garantia.**

Não Aplicável.

18.7 — Situações de incumprimento para empréstimos obtidos reconhecidos à data do balanço:

(a) **Detalhe do incumprimento no decurso do período relativo a amortização, juro, procura de fundos ou nos termos da conversão de tais empréstimos que permitam ao credor exigir o pagamento à data do balanço;**

Não Aplicável.

(b) **Quantia escriturada de empréstimos a pagar em incumprimento à data do balanço;**

Não Aplicável.

(c) **Em que medida o incumprimento foi sanável, ou os termos do pagamento foram renegociados, antes das demonstrações financeiras terem sido autorizadas para emissão.**

Não Aplicável.

18.8 **Incumprimento, durante o período, dos termos de contratos de empréstimo além dos referidos no parágrafo anterior (divulgar a informação exigida no parágrafo anterior, se tais incumprimentos permitem ao credor exigir pagamento acelerado, a menos que os incumprimentos tenham sido sanados, ou os termos do compromisso renegociados, até à data do balanço).**

Não Aplicável.

18.9 **Quantia das dívidas da entidade cuja duração residual seja superior a cinco anos, assim como a quantia de todas as dívidas da entidade cobertas por garantias reais prestadas, com indicação da natureza e da forma dessas garantias.**

Não Aplicável.

18.10 **— Relativamente aos rendimentos e gastos divulgar:**

(a) **Os ganhos líquidos e perdas líquidas reconhecidas de: ativos financeiros mensurados ao justo valor através de resultados; passivos financeiros ao justo valor através de resultados; ativos financeiros mensurados ao custo amortizado menos imparidade; e passivos financeiros mensurados ao custo amortizado.**

Ativos financeiros mensurados ao justo valor através de resultados: Não aplicável

Passivos financeiros ao justo valor através de resultado: Não aplicável

Ativos financeiros mensurados ao custo amortizado menos imparidade: Não aplicável

Passivos financeiros mensurados ao custo amortizado: Não aplicável

(b) **Total de rendimento de juros e total de gasto de juros (calculado utilizando o método da taxa de juro efetiva) para ativos e passivos financeiros não mensurados ao justo valor através de resultados.**

Não Aplicável.

(c) **Quantia de perda por imparidade reconhecida para cada uma das classes de ativos financeiros.**

Ver mapa da nota 9.5.b).

Contabilidade de cobertura

18.11 — Em separado e por cada uma das quatro categorias de cobertura:

(a) **Descrição da cobertura;**

Não Aplicável.

(b) **Descrição dos instrumentos financeiros designados como instrumentos de cobertura e respetivos justos valores à data do balanço;**

Não Aplicável.

(c) **Natureza do risco que esteja a ser coberto, incluindo uma descrição do item coberto.**

Não Aplicável.

18.12 — Para cobertura de risco de taxa de juro fixa ou risco de preço de ativos detidos ou abrangidos por um compromisso firme:

(a) **Quantia de alteração no justo valor do instrumento de cobertura reconhecida na demonstração dos resultados;**

Não Aplicável.

(b) **Quantia de alteração no justo valor dos elementos cobertos reconhecida na demonstração dos resultados.**

Não Aplicável.

18.13 — Para cobertura do risco de taxa de juro variável, risco de taxa de câmbio, risco de preço de ativos abrangidos por uma elevada probabilidade de transação futura, ou num investimento líquido numa unidade operacional estrangeira:

(a) **Períodos em que é expetável que os fluxos de caixa ocorram e os períodos em que é expetável que afetem os resultados;**

Não Aplicável.

(b) **Descrição de transação futura para a qual a contabilização da cobertura foi previamente utilizada, mas que já não se espera mais que a transação ocorra;**

Não Aplicável.

(c) **Quantia resultante da alteração de justo valor de instrumentos de cobertura que foi reconhecida no capital próprio durante o período;**

Não Aplicável.

(d) **Quantia que foi removida do capital próprio e reconhecida nos resultados do período, evidenciando a quantia incluída em cada uma das linhas da demonstração dos resultados.**

Não Aplicável.

Instrumentos de capital próprio

18.14 — Indicação das quantias do capital social nominal e do capital social por realizar e respetivos prazos de realização.

O Património/capital do SMAS de Castelo Branco ascende a 22.066.789,09€ e encontra-se totalmente realizado, sendo todo detido pelo Município de Castelo Branco, não tendo registado qualquer movimento em 2022.

18.15 — Número de ações representativas do capital social, respetivas categorias e valor nominal por categoria, ou, na falta deste, o valor unitário, face ao capital subscrito, das ações ou quotas subscritas durante o período dentro dos limites do capital autorizado, bem como o seu número.

Não Aplicável.

18.16 — Reconciliação, para cada classe de ações, entre o número de ações em circulação no início e no fim do período. (Identificando separadamente cada tipo de alterações verificadas no período, incluindo novas emissões, exercício de opções, direitos e warrants, conversões de valores mobiliários convertíveis, transações com ações próprias, fusões ou cisões e emissões de bónus (aumentos de capital por incorporação de reservas) ou *splits* de ações).

Não Aplicável.

18.17 — Quantias de aumentos de capital realizados no período e a dedução efetuada como custos de emissão.

Não Aplicável.

18.18 — Quantias e descrição de outros instrumentos de capital próprio emitidos e a respetiva quantia acumulada à data do balanço, com indicação do seu número e do âmbito dos direitos que conferem.

Ainda que este ponto não seja totalmente indicado, não existindo outro que se afigure mais adequado, divulga-se neste ponto as movimentações ocorridas no Património Líquido em 2022:

<u>Resultados transitados</u>

Aplicação, a débito do resultado de 2021 (-994.141,13€)

Outras variações no Património Líquido

Transferência a débito para proveitos da quota-parte dos subsídios ao investimento respeitantes a 2022 no montante de 107.701,92€.

Resultado Líquido

Em 2021 o resultado líquido foi negativo em -994.141,13€, tendo passado para um resultado líquido negativo de -798.303,79€ em 2022.

Riscos relativos a instrumentos financeiros

18.19 — Ativos financeiros mensurados ao custo amortizado menos imparidade: termos significativos e condições que afetam a quantia, o momento e segurança de fluxos de caixa futuros, incluindo risco de taxa de juro, risco de taxa de câmbio e risco de crédito.

Não Aplicável.

Outras situações

18.20 — Relativamente a instrumentos financeiros que não sejam participações de capital em entidades controladas, associadas ou acordos conjuntos, deve ser divulgado:

(a) **O custo de aquisição ou, caso tenha sido adotada uma base de mensuração alternativa, o justo valor no início e no fim do período,**

Não Aplicável.

(b) **Os aumentos, diminuições e transferências durante o período,**

Não Aplicável.

(c) **Os ajustamentos de valor acumulados no início e no fim do período,**

Não Aplicável.

(d) Os ajustamentos de valor registados durante o período,

Não Aplicável.

18.21 Relativamente às participações de capital em entidades que não sejam subsidiárias, associadas ou entidades conjuntamente controladas, deve ser divulgado a denominação ou firma e a sede estatutária de cada uma das entidades em que a empresa detém, quer ela própria quer através de uma pessoa agindo em seu nome mas por conta da empresa, uma participação, com indicação da fração do capital detido, do montante do capital e das reservas, assim como dos resultados do último período da empresa em causa para o qual tenham sido elaboradas demonstrações financeiras; as informações relativas ao capital e reservas e aos resultados podem ser omissas se a empresa em causa não publicar o seu balanço.

Os SMCB participam nas seguintes entidades não societárias:

Entidade participada		Tipo Entidade	Capital social	Participação no final do exercício			Valores de 2022	
Denominação	NIF			Valor nominal subscrito	%	Valor nominal rea	Valor escriturado	Resultado (*)
CESAB - Centro Serviços Ambiente	502883308	Associação dir. privado	745 000,00	22 500,00	3,02%	22 500,00	22 500,00	1 133,04

(*) apurado tendo em conta a percentagem detida

A participação encontra-se registada pelo método do custo.

18.22 Para os investimentos financeiros inscritos por uma quantia acima do seu justo valor, divulgar a quantia escriturada e o justo valor dos ativos considerados isoladamente ou agrupados de forma adequada, e as razões que motivaram a não redução da quantia escriturada, incluindo a natureza dos elementos que permitam presumir que a quantia escriturada será recuperada.

Não Aplicável.

19 — Benefícios dos empregados

Os benefícios dos empregados de curto prazo incluem os salários, ordenado, eventuais retribuições por trabalho extraordinário, subsídio de refeição, subsídio de férias, subsídio de natal, remunerações por doença, maternidade/paternidade,

ajudas de custo e outros suplementos remuneratórios. Encontram-se ainda incluídas as quotizações para a Segurança Social e o seguro de acidentes de trabalho.

As obrigações decorrentes dos benefícios de curto prazo são reconhecidas nos gastos no período em que os serviços são prestados, numa base não descontada, por contrapartida do reconhecimento de um passivo que se extingue pelo seu pagamento.

Tendo por base a legislação laboral aplicável, o direito a férias e subsídio de férias relativo ao período, uma vez que este é coincidente com o ano civil, vence-se em 31 de dezembro de cada ano, sendo pago durante o período seguinte, pelo que os correspondentes gastos se encontram reconhecidos como um benefício de curto prazo.

A eventual existência de rescisões de contratos de trabalho estes são reconhecidas como gastos do período em que ocorrem.

Quanto às remunerações praticadas, estas ascendem a 2.023.445,79€. (valor refere-se apenas à remuneração base sem incluir os encargos sociais suportados pela parte patronal)

Relativamente aos direitos com férias e subsídio de férias do pessoal vencidos em 31 de dezembro de 2022, estes ascendem a 303.033,79€ e os respetivos encargos totalizam 70.854,77€ (contudo, estes só são devidos quando os direitos forem efetivamente processados).

Divulgações de benefícios definidos

19.1 — Uma entidade deve divulgar a informação que se segue acerca de planos de benefícios definidos:

(a) **A política contabilística da entidade quanto ao reconhecimento de ganhos e perdas atuariais.**

Não Aplicável.

(b) **Uma descrição geral do tipo de plano.**

Não Aplicável.

(c) Uma reconciliação dos saldos de abertura e encerramento do valor presente da obrigação de benefícios definidos mostrando separadamente, se aplicável, os efeitos durante o período atribuíveis a cada ponto que se segue:

(i) Custo do serviço corrente;

(ii) Custo de juros;

(iii) Contribuições dos participantes do plano;

(iv) Ganhos e perdas atuariais;

(v) Benefícios pagos;

(vi) Custo dos serviços passados;

(vii) Concentrações de entidades;

(viii) Cortes; e

(ix) Liquidações.

Não Aplicável.

(d) Uma análise da obrigação de benefícios definidos dividida por quantias de planos que estejam totalmente sem fundo e quantias decorrentes de planos que estejam total ou parcialmente com fundo.

Não Aplicável.

(e) Uma reconciliação dos saldos de abertura e de encerramento dos justos valores dos ativos do plano e dos saldos de abertura e de encerramento de quaisquer direitos de reembolso reconhecidos como um ativo mostrando separadamente, se aplicável, os efeitos durante o período atribuíveis a cada ponto que se segue:

(i) Retorno esperado dos ativos do plano;

(ii) Ganhos e perdas atuariais;

(iii) Alterações nas taxas de câmbio de moeda estrangeira em planos mensurados numa moeda diferente da moeda de apresentação da entidade;

(iv) Contribuições do empregador;

(v) Contribuições dos participantes do plano;

(vi) Benefícios pagos;

(vii) Concentrações de entidades; e(viii) Liquidações.

Não Aplicável.

(f) Uma reconciliação do valor presente da obrigação de benefícios definidos constante de (c) e do justo valor dos ativos do plano constante de (e) para os ativos e passivos reconhecidos no balanço, mostrando pelo menos:

(i) O custo dos serviços passados não reconhecido não balanço;

(ii) O justo valor à data de relato de qualquer direito de reembolso reconhecido como um ativo (com uma breve descrição da ligação entre o direito de reembolso e a respetiva obrigação); e

(iii) As outras quantias reconhecidas no balanço.

Não Aplicável.

(g) O gasto total reconhecido na demonstração dos resultados relativamente a cada ponto que se segue, e a linha de item em que estão incluídos:

(i) O custo do serviço corrente;

(ii) O custo de juros;

(iii) O retorno esperado dos ativos do plano;

(iv) O retorno esperado de qualquer direito de reembolso reconhecido como um ativo;

(v) Ganhos e perdas atuariais;

(vi) **Custo dos serviços passados; e(vii) O efeito de qualquer corte ou liquidação.**

Não Aplicável.

(h) **A quantia total reconhecida na demonstração de alterações no património líquido dos Ganhos e perdas atuariais.**

Não Aplicável.

(i) **Para as entidades que reconheçam ganhos e perdas atuariais na demonstração de alterações no património líquido, a quantia acumulada de ganhos e perdas atuariais reconhecidos nessa demonstração.**

Não Aplicável.

(j) **Para cada categoria principal dos ativos do plano, que deve incluir, pelo menos, instrumentos de capital próprio, instrumentos de dívida, propriedades, e todos os outros ativos, a percentagem ou quantia que cada categoria principal constitui do justo valor dos ativos totais do plano.**

Não Aplicável.

(k) **As quantias incluídas no justo valor dos ativos do plano relativamente a:**

(i) **Cada categoria dos próprios instrumentos financeiros da entidade; e**

(ii) **Qualquer propriedade ocupada, ou outros ativos usados, pela entidade.**

Não Aplicável.

(l) **Uma descrição da base usada para determinar a taxa de retorno dos ativos esperada global, incluindo o efeito das principais categorias de ativos do plano;**

Não Aplicável.

(m) O retorno real dos ativos do plano, assim como o retorno real sobre qualquer direito de reembolso reconhecido como um ativo.

Não Aplicável.

(n) Os principais pressupostos atuariais usados à data de relato, incluindo, quando aplicável:

(i) As taxas de desconto;

(ii) A base em que foi determinada a taxa de desconto;

(iii) As taxas esperadas de retorno sobre quaisquer ativos do plano para os períodos apresentados nas demonstrações financeiras;

(iv) As taxas esperadas de retorno para os períodos apresentados nas demonstrações financeiras sobre qualquer direito de reembolso reconhecido como um ativo;

(v) As taxas esperadas de aumentos de ordenados (e de alterações num índice ou outra variável especificada nos termos formais ou construtivos de um plano como a base para futuros aumentos de benefícios);

(vi) Taxas de tendências de custos médicos; e(vii) Quaisquer outros pressupostos atuariais usados.

Não Aplicável.

19.2 — Uma entidade deve divulgar cada pressuposto atuarial em termos absolutos (por exemplo, como uma percentagem absoluta) e não como uma margem entre percentagens diferentes ou outras variáveis;

(a) O efeito de um aumento de um ponto percentual e o efeito de uma diminuição de um ponto percentual nas taxas assumidas de tendência de custo médico sobre:

(i) O agregado dos componentes do custo do serviço corrente e do custo de juros dos custos médicos pós-emprego líquidos periódicos; e

(ii) **A obrigação acumulada de benefícios pós-emprego relativa a custos médicos.**

Não Aplicável.

19.3 — Quando exigido pela NCP 20 — Divulgações de Partes Relacionadas, uma entidade divulga informação acerca de:

(a) **Transações de partes relacionadas com planos de benefícios pós-emprego; e**

(b) **Benefícios pós-emprego para as pessoas chave da gestão.**

Não Aplicável.

19.4 — Quando exigido pela NCP 15 — Provisões, Passivos Contingentes e Ativos Contingentes, uma entidade divulga informação acerca de passivos contingentes que decorram de obrigações de benefícios pós-emprego.

Não Aplicável.

Divulgações — Contribuição definida

19.5 — Uma entidade deve divulgar a quantia reconhecida como um gasto relativo a planos de contribuição definida.

Não Aplicável.

19.6 — Sempre que exigido pela NCP 20 uma entidade divulga informação acerca de contribuições para planos de contribuição definida relativas às pessoas chave da gestão.

Não Aplicável.

20 — Divulgações de partes relacionadas

Divulgação de controlo

20.1 — A fim de que um utilizador das demonstrações financeiras forme uma opinião acerca dos efeitos de relacionamentos entre partes relacionadas numa entidade que relata, é apropriado divulgar os relacionamentos entre partes relacionadas quando existe controlo, independentemente de ter havido transações entre as partes relacionadas. Isto requer a divulgação dos nomes de quaisquer entidades controladas, o nome da entidade controladora imediata e o nome da entidade controladora final, se existir.

Nos termos do estabelecido na NCP 20, Partes relacionadas — as partes são consideradas relacionadas se uma delas tiver a capacidade de controlar a outra parte, ou exercer influência significativa sobre a outra parte ao tomar decisões financeiras e operacionais, ou se a entidade relacionada e uma outra entidade estiverem sujeitas a controlo comum. As partes relacionadas incluem:

(a) Entidades que controlem ou sejam controladas diretamente, ou indiretamente através de um ou mais intermediários, pela entidade que relata;

(b) Associadas (ver NCP 23 — Investimentos em Associadas e Empreendimentos Conjuntos);

(c) Indivíduos que possuem, direta ou indiretamente, um interesse na entidade que relata, que lhes confere in fluência significativa sobre a mesma, e membros próximos da família de qualquer um destes indivíduos;

(d) Pessoas chave da gestão, e membros próximos da família das mesmas; e

(e) Entidades em que um interesse substancial é detido, direta ou indiretamente, por qualquer pessoa descrita nas alíneas (c) ou (d), ou na qual tal pessoa é capaz de exercer influência significativa.

Nos termos das definições apresentadas, conclui-se que o SMAS de Castelo Branco não dispõe de entidades relacionadas (ver notas 18.2 e 18.21).

Sendo, no entanto, detido na totalidade pelo Município de Castelo Branco, o qual inclui os SMCB no perímetro de consolidação.

Divulgação de transações entre partes relacionadas

20.2 — No que respeita a transações entre partes relacionadas, que não sejam transações que ocorreriam no âmbito de um relacionamento normal entre um fornecedor ou cliente, a entidade que relata deve divulgar:

(a) **A natureza do relacionamento entre partes relacionadas;**

(b) **Os tipos de transações que ocorreram; e**

(c) **Os elementos das transações necessários para clarificar o significado dessas transações para as suas operações, e suficientes para fazer com que as demonstrações financeiras proporcionem informação relevante e fiável para tomada de decisões e para responsabilização pela prestação de contas.**

Não aplicável.

20.3 — A informação acerca de transações entre partes relacionadas que deve ser divulgada para satisfazer os objetivos de relato financeiro de finalidade geral normalmente inclui:

(a) **Uma descrição da natureza do relacionamento com as partes relacionadas envolvidas nestas transações, como, por exemplo, se o relacionamento foi o de uma entidade que controla, de uma entidade controlada, de uma entidade sob controlo comum ou de pessoas chave da gestão;**

Não aplicável.

(b) **Uma descrição das transações entre partes relacionadas por grandes classes de transações e uma indicação do volume das classes, quer como uma quantia monetária específica, quer como uma proporção dessa classe de transações e ou saldos;**

Principais transações e saldos com o Municipio de Castelos Branco:

Saldo de terceiros em divida pelo Município em 31/12/2021 – 63.440,30€

Saldo de terceiros em divida pelo Município em 31/12/2022 – 243.839,75€

Montante faturado em 2022 ao Município – 1.275.131,09€ (Inclui tarifas sociais)

Montante de pagamentos recebidos em 2022 – 1.094.731,64€

Não existiram transações não usuais com o objeto dos SMCB em 2022

(c) **Um resumo dos termos e condições gerais das transações com partes relacionadas, incluindo divulgação de como estes termos e condições diferem dos normalmente associados a transações semelhantes com partes não relacionadas; e**

Não aplicável.

(d) **Quantias ou proporções de itens em saldo.**

Não aplicável.

20.4 **Itens de uma natureza semelhante podem ser divulgados de forma agregada, exceto quando seja necessária divulgação separada para proporcionar informação relevante e fiável para efeitos de tomada de decisões e responsabilização pela prestação de contas.**

Não aplicável.

20.5 **É desnecessária a divulgação de transações com partes relacionadas entre membros de um grupo público em demonstrações financeiras consolidadas, dado que estas apresentam informação acerca da entidade que controla e entidades controladas como se de uma única entidade se tratasse. As transações com partes relacionadas que ocorram entre entidades de um grupo público são eliminadas na consolidação de acordo com a NCP 22 — Demonstrações Financeiras Consolidadas.**

Não aplicável.

Pessoas chave da gestão

20.6 — Uma entidade deve divulgar:

(a) **A remuneração agregada de pessoas chave da gestão e o número de indivíduos, determinados numa base de equivalência a tempo inteiro, que recebam remuneração dentro desta categoria, mostrando separadamente as classes principais das pessoas chave da gestão e incluindo uma descrição de cada classe;**

Em 2022 apenas se registou o pagamento de remunerações a uma pessoa chave da gestão, cuja remuneração agregada paga por tipo de abono corresponde à identificada no quadro seguinte.

Descrição	Valor 2022
Remunerações	11 531,78
Despesas de representação	2 128,94
Subsídio de refeição	455,53
Outros abonos	0,00
Total	**14 116,25**

(b) **A quantia total de todas as outras remunerações e compensações dadas a pessoas chave da gestão e membros próximos da sua família, pela entidade que relata durante o período de relato, mostrando separadamente as quantias agregadas relativas a:**

(i) **Pessoas chave da gestão;**

(ii) **Membros próximos da família das mesmas; e**

Não aplicável.

(c) Com respeito a empréstimos que não estejam disponíveis a pessoas que não sejam pessoas chave da gestão e empréstimos cuja disponibilidade não seja conhecida pelo público, e por cada uma das pessoas chave da gestão e cada membro próximo da sua família:

(i) A quantia de empréstimos adiantados durante o período e respetivos termos e condições;

(ii) A quantia de empréstimos reembolsados durante o período;

(iii) A quantia dos saldos de fecho de todos os empréstimos e contas a receber; e

(iv) Quando o indivíduo não for um dirigente ou membro do órgão de gestão ou grupo de gestores de topo, o relacionamento do indivíduo com esse órgão ou grupo.

Não aplicável.

20.7 A remuneração de pessoas chave da gestão pode incluir uma variedade de benefícios diretos e indiretos. Quando o custo destes benefícios é determinável, esse custo será incluído na remuneração agregada divulgada. Quando o custo destes benefícios não é determinável, deve ser feita a melhor estimativa do custo para a entidade ou entidades que relatam e incluída na remuneração agregada divulgada.

Não aplicável.

20.8 Esta Norma exige a divulgação de alguma informação acerca dos termos e condições de empréstimos feitos a pessoas chave da gestão e a membros próximos da sua família, quando estes empréstimos:

(a) Não estejam disponíveis a pessoas fora do grupo de pessoas chave de gestão; e

(b) Possam estar disponíveis fora do grupo de pessoas chave da gestão, mas a sua disponibilidade não é amplamente conhecida do público.

Não aplicável.

21 — Relato por segmentos

Nos termos do estipulado pela NCP 25, "um segmento é uma atividade ou grupo de atividades distinguíveis de uma entidade relativamente às quais é apropriado relatar informação financeira separada com a finalidade de avaliar o desempenho passado da entidade para atingir os seus objetivos, e tomar decisões acerca da futura alocação de recursos".

As entidades públicas controlam recursos públicos significativos e operam para proporcionar uma grande variedade de bens e serviços aos cidadãos em diferentes regiões geográficas e em regiões com características socioeconómicas diferentes. Exige -se a estas entidades que usem esses recursos de forma eficiente e eficaz para atingirem os objetivos.

Considerando o parágrafo 8 da NCP 25, "Uma entidade deve identificar os seus segmentos separados de acordo com os requisitos do parágrafo 6" da Norma e deve apresentar informação acerca desses segmentos conforme previsto nas divulgações através de notas explicativas.

O SMAS de Castelo Branco tem a sua área de atuação devidamente delimitada ao concelho de Castelo Branco, pelo que não cumprindo na íntegra as disposições do parágrafo 6 da NCP 25, entende-se esta nota como não aplicável à realidade desta entidade, antes aplicável a outras estruturas da Administração Pública que possuam, por exemplo, delegações regionais.

21.1 **Uma entidade deve divulgar os rendimentos e os gastos para cada um dos segmentos. Os rendimentos do segmento relativos a cativações orçamentais ou alocações similares, os rendimentos do segmento de outras fontes externas e os rendimentos do segmento de transações com outros segmentos devem ser relatados separadamente.**

Não aplicável.

21.2 Uma entidade deve divulgar a quantia escriturada total dos ativos e dos passivos do segmento para cada um dos segmentos.

Não aplicável.

21.3 Uma entidade deve divulgar o custo total suportado durante o período para adquirir ativos do segmento que se espera que sejam usados durante mais do que um período por cada um dos segmentos.

Não aplicável.

21.4 Uma entidade deve divulgar a natureza e quantia de quaisquer itens de rendimento e de gasto do segmento que sejam de tal dimensão, natureza, ou incidência que a sua divulgação é relevante para explicar o desempenho de cada segmento no período.

Não aplicável.

21.5 Uma entidade deve divulgar para cada segmento o agregado da quota-parte da entidade no lucro (prejuízo) líquido de associadas, empreendimentos conjuntos ou outros investimentos contabilizados segundo o método da equivalência patrimonial se todas as suas operações estiverem substancialmente dentro desse único segmento.

Não aplicável.

21.6 Embora uma quantia única agregada seja divulgada no seguimento dos requisitos da nota anterior, cada associada, empreendimento conjunto ou outro investimento contabilizado pelo método da equivalência patrimonial é individualmente avaliado para determinar se as suas operações estão todas substancialmente dentro de um segmento.

Não aplicável.

21.7 Se a participação agregada de uma entidade no lucro (prejuízo) líquido de associadas, empreendimentos conjuntos ou outros investimentos contabilizados segundo o método da equivalência patrimonial for divulgada por segmentos, os investimentos agregados nessas associadas e empreendimentos conjuntos devem também ser divulgados por segmentos.

Não aplicável.

21.8 Uma entidade deve apresentar uma reconciliação entre a informação divulgada por segmentos e a informação agregada nas demonstrações financeiras separadas ou consolidadas. Ao apresentar esta reconciliação, os rendimentos do segmento devem ser reconciliados com os rendimentos da entidade derivados de fontes externas (incluindo a quantia dos rendimentos da entidade derivados de fontes externas não incluídos em qualquer segmento), os gastos do segmento devem ser reconciliados com uma mensuração comparável dos gastos da entidade, os ativos do segmento devem ser reconciliados com os ativos da entidade e os passivos do segmento devem ser reconciliados com os passivos da entidade.

Não aplicável.

21.9 Ao mensurar e relatar rendimentos do segmento relativos a transações com outros segmentos, as transferências intersegmentos devem ser mensuradas na base em que ocorreram. A base de apreçamento de transferências intersegmentos e quaisquer alterações ao mesmo devem ser divulgadas.

Não aplicável.

21.10 Alterações em políticas contabilísticas adotadas no relato por segmentos que tenham um efeito material na informação de segmentos devem ser divulgadas, e a informação de segmentos de períodos anteriores apresentada para efeitos comparativas deve ser reexpressa a menos que seja impraticável fazê-lo. Tal divulgação deve incluir uma descrição da natureza da alteração, as razões da alteração, o facto de que a informação comparativa foi reexpressa ou que foi

impraticável fazê-lo e o efeito financeiro da alteração se isso for razoavelmente determinável. Se uma entidade alterar a identificação dos seus segmentos e não reexpressar a informação dos segmentos de períodos anteriores na nova base porque foi impraticável fazê-lo, então para efeitos de comparação, deve relatar dados do segmento tanto na base antiga como na base nova de segmentação no ano em que altera a identificação dos seus segmentos.

Não aplicável.

21.11 **Algumas alterações em políticas contabilísticas relacionam-se especificamente com o relato por segmentos. São exemplos, as alterações na identificação de segmentos e as alterações na base de alocação de rendimentos e gastos aos segmentos. Tais alterações podem ter um impacto significativo na informação relatada do segmento, mas não alterarão a informação financeira agregada relatada pela entidade. Para fazer com que os utilizadores compreendam as alterações e determinem tendências, a informação por segmentos de períodos anteriores incluída nas demonstrações financeiras para efeitos comparativos é reexpressa, se praticável, para refletir a nova política contabilística.**

Não aplicável.

21.12 **A nota 21.10 exige que, para efeitos de relato por segmentos, as transferências intersegmentos devem ser mensuradas na base que a entidade usou realmente para apreçar essas transferências. Se uma entidade alterar o método que usa correntemente para apreçar transferências intersegmentos, isso não é uma alteração de política contabilística relativamente à qual os dados do segmento do período anterior devam ser reexpressos. Contudo, a nota 21.10 exige divulgação da alteração.**

Não aplicável.

21.13 Se não for divulgado de outra forma nas demonstrações financeiras ou algum sítio do relatório anual, uma entidade deve indicar:

(a) Os tipos de bens e serviços incluídos em cada segmento de serviço relatado;

(b) A composição de cada segmento geográfico relatado; e

(c) Se não for adotada uma segmentação por serviço ou geográfica, a natureza do segmento e as atividades englobadas pelo mesmo.

Não aplicável.

22 — Interesses em outras entidades

22.1 — Para cumprir o seu objetivo de relato transparente, uma entidade deve divulgar:

(a) Os julgamentos e pressupostos mais significativos que se fizeram para determinar:

(i) A natureza dos interesses ou acordos noutra entidade;

(ii) O tipo de acordo conjunto no qual tem interesse; e

(iii) Que satisfaz a definição de entidade investidora.

(b) Informação sobre os seus interesses em:

(i) Entidades controladas;

(ii) Empreendimentos conjuntos e associadas;

(iii) Interesses de propriedade não quantificáveis; e

(iv) Interesses que controlam adquiridos com a intenção de vender.

As entidades em que os SMCB detêm interesse são as entidades societárias participadas e as entidades não societárias participadas listadas nos pontos 18.2 e 18.21 respetivamente.

Julgamentos e pressupostos significativos

22.2 — Uma entidade deve divulgar informação sobre os julgamentos e pressupostos significativos nos quais se baseou (e sobre as alterações a esses juízos e pressupostos) para determinar:

(a) **Que exerce controlo sobre a outra entidade, isto é que a outra entidade é uma participada, como descrito na NCP 22 — Demonstrações Financeiras Consolidadas;**

(b) **Que exerce o controlo conjunto sobre um acordo ou que tem uma influência significativa sobre outra entidade; e**

(c) **O tipo de acordo conjunto (isto é, operação conjunta ou empreendimento conjunto), quando o acordo estiver estruturado através de um veículo separado.**

Os SMCB detêm posições de baixa percentagem nas entidades participadas, a rondar os 3% e 4%, pelo que não exerce poder de controlo nas mesmas.

22.3 — Para dar cumprimento à nota anterior, uma entidade deve divulgar, por exemplo, os fatores em que se baseou para determinar que:

(a) **Controla uma entidade específica nos casos em que o interesse nessa outra entidade não está evidenciado pela detenção de instrumento de dívida e de capital próprio;**

(b) **Não controla outra entidade ainda que detenha mais de metade dos direitos de voto nessa outra entidade;**

(c) **Controla outra entidade ainda que detenha menos de metade dos direitos de voto nessa outra entidade;**

(d) **É um agente ou um principal;**

(e) **Não tem influência significativa ainda que detenha 20 % ou mais dos direitos de voto noutra entidade;**

(f) Tem influência significativa ainda que detenha menos de 20 % dos direitos de voto noutra entidade.

Não aplicável.

Qualificação como entidade de investimento

22.4 — Quando uma entidade que controla determina que é uma entidade de investimento de acordo com a NCP 23, deve divulgar informações sobre os julgamentos e pressupostos mais relevantes em que se baseou para determinar que é uma entidade de investimento.

Não aplicável.

22.5 — Quando uma entidade se tornar ou deixar de ser uma entidade de investimento, deve divulgar a alteração dessa situação e as razões para essa alteração. Além disso, uma entidade que se torne uma entidade de investimento deve divulgar o efeito dessa alteração de situação nas demonstrações financeiras para o período apresentado, incluindo:

(a) **O justo valor total, a partir da data da alteração de situação, das entidades controladas que deixam de ser consolidadas;**

(b) **O ganho ou perda total, se existir; e**

(c) **As rubricas da demonstração dos resultados nas quais esses ganhos ou perdas foram reconhecidos (se não forem apresentados separadamente).**

Não aplicável.

Interesses em entidades controladas

22.6 — Uma entidade deve divulgar informação que permita aos utilizadores das demonstrações financeiras consolidadas

(a) Compreenderem:

(i) A composição do grupo público; e

(ii) O interesse que as entidades que não controlam detêm nas atividades e nos fluxos de caixa do grupo; e

(b) Avaliarem:

(i) A natureza e a extensão das restrições significativas à sua capacidade de aceder a ou de usar ativos e liquidar passivos do grupo público;

(ii) As consequências das alterações nos seus interesses de propriedade numa entidade controlada que não resultam numa perda do controlo; e

(iii) As consequências da perda de controlo de uma entidade controlada durante o período de relato.

Não aplicável.

22.7 — Quando as demonstrações financeiras de uma entidade controlada usadas para preparar demonstrações financeiras consolidadas correspondam a uma data ou a um período diferente do das demonstrações financeiras consolidadas, uma entidade deve divulgar:

(a) **A data de fim do período de relato das demonstrações financeiras dessa entidade controlada; e**

(b) **A razão pela qual usa uma data ou período diferente.**

Não aplicável.

Interesse detido por entidades que não controlam nas atividades e nos fluxos de caixa de um grupo

22.8 — Uma entidade deve divulgar, para cada uma das entidades controladas em que detenha interesses que não controlam significativos para a entidade que relata:

(a) **O nome da entidade controlada;**

(b) O domicílio e a forma legal da entidade controlada e o país em que opera;

(c) A proporção dos interesses de propriedade detidos por interesses que não controlam;

(d) A proporção dos direitos de voto detidos por interesses que não controlam, se diferente da proporção de interesses de propriedade detidos;

(e) Os resultados imputados aos interesses que não controlam, da entidade controlada durante o período de relato;

(f) Os interesses que não controlam acumulados da entidade controlada no final do período de relato;

(g) Um resumo da informação financeira sobre a entidade controlada.

Não aplicável.

Natureza e âmbito das restrições significativas

22.9 — Uma entidade deve divulgar:

(a) As restrições significativas em acordos vinculativos (por exemplo, restrições legais, contratuais ou regulamentares) à sua capacidade para aceder a (ou usar) ativos e liquidar passivos do grupo público, como por exemplo:

(i) Restrições à capacidade da entidade que controla ou das suas entidades controladas para transferirem dinheiro ou outros ativos de (ou para) outras entidades do mesmo grupo;

(ii) Garantias ou outros requisitos que possam restringir o pagamento de dividendos e outras distribuições de capital ou de empréstimos ou de adiantamentos a (ou por) outras entidades do mesmo grupo;

Não aplicável.

(b) **A natureza e o âmbito em que os direitos de proteção dos interesses que não controlam podem restringir significativamente a capacidade da entidade para aceder a (ou usar) ativos e liquidar passivos do grupo público (como, por exemplo, quando uma entidade que controla liquidar passivos de uma entidade controlada antes de liquidar os seus próprios passivos ou quando é exigida a aprovação dos interesses que não controlam para aceder aos ativos ou para liquidar passivos de uma entidade controlada);**

Não aplicável.

(c) **As quantias escrituradas nas demonstrações financeiras consolidadas dos ativos e passivos abrangidos por essas restrições.**

Não aplicável.

Consequências de alterações no interesse de propriedade de uma entidade que controla numa entidade controlada que não resultem numa perda de controlo

22.10 — Uma entidade deve apresentar um calendário que mostre os efeitos na participação atribuível aos proprietários da entidade que controla de quaisquer alterações do seu interesse de propriedade numa entidade controlada que não resultem numa perda de controlo.

Não aplicável.

Consequências da perda de controlo sobre uma entidade controlada durante o período de relato

22.11 — Uma entidade deve divulgar os ganhos ou perdas, caso existam, calculados em conformidade com o parágrafo 25 da NCP 22 e:

(a) **A parte desses ganhos ou perdas atribuível à mensuração de qualquer investimento retido na antiga entidade controlada pelo seu justo valor à data em que ocorreu a perda de controlo; e**

Não aplicável.

(b) **A rubrica de ganhos ou perdas na qual os mesmos foram reconhecidos (se não forem apresentados separadamente).**

Não aplicável.

Interesses em entidades controladas não consolidadas (entidades de investimento)

22.12 — Uma entidade de investimento que, de acordo com a NCP 23, seja obrigada a aplicar a exceção à consolidação e em vez de isso contabilizar o seu investimento numa entidade controlada pelo justo valor através dos resultados deve divulgar esse facto.

Não aplicável.

22.13 — Para cada entidade controlada não consolidada, uma entidade de investimento deve divulgar:

(a) **O nome da entidade controlada;**

(b) **O domicílio e a forma jurídica da entidade controlada e o país em que opera; e**

(c) **A proporção dos interesses de propriedade detidos pela entidade investimento e, se for diferente, a proporção dos direitos de voto detidos.**

Não aplicável.

22.14 — Se uma entidade de investimento for a entidade que controla outra entidade de investimento deverá igualmente apresentar as divulgações previstas no parágrafo

anterior relativamente aos investimentos controlados pela entidade de investimento sua entidade controlada. A divulgação pode ser apresentada pela inclusão, nas demonstrações financeiras da entidade que controla, das demonstrações financeiras da entidade controlada (ou entidade controladas) que contenham as informações acima.

Não aplicável.

22.15 — Uma entidade de investimento deve divulgar:

(a) A natureza e a extensão de quaisquer acordos vinculativos significativas (por exemplo, resultantes de acordos de empréstimo, requisitos regulamentares ou acordos contratuais) sobre a capacidade de uma entidade controlada não consolidada para transferir fundos para a entidade de investimento sob a forma de dividendos ou distribuições similares em dinheiro ou de reembolsar empréstimos ou adiantamentos feitos à entidade controlada não consolidada pela entidade de investimento; e

Não aplicável.

(b) Quaisquer compromissos ou intenções correntes para prestar apoio financeiro ou outro a uma entidade controlada não consolidada, incluindo os compromissos ou intenções de ajudar a entidade controlada na obtenção de apoio financeiro.

Não aplicável.

22.16 — Se, durante o período de relato, uma entidade de investimento ou qualquer das suas entidades controladas tiver, sem ter obrigação contratual de o fazer, prestado apoio financeiro ou outro a uma entidade controlada não consolidada (por exemplo, comprando ativos ou instrumentos financeiros emitidos pela entidade controlada ou ajudando a entidade controlada na obtenção de apoio financeiro), a entidade deverá divulgar:

(a) O tipo e a quantia do apoio prestado a cada entidade controlada não consolidada; e

Não aplicável.

(b) As razões para prestar esse apoio.

Não aplicável.

Interesses em acordos conjuntos e associadas

22.17 — Uma entidade deve divulgar informação que permita aos utentes das suas demonstrações financeiras avaliar:

(a) A natureza, extensão e efeitos financeiros dos seus interesses em acordos conjuntos e associadas, incluindo a natureza e os efeitos do seu relacionamento contratual com outros investidores com controlo conjunto ou com influência significativa sobre os acordos conjuntos e associadas; e

Não aplicável.

(b) A natureza e as alterações nos riscos associados a interesses em empreendimentos conjuntos e associadas.

Não aplicável.

Natureza, extensão e efeitos financeiros dos interesses de uma entidade em acordos conjuntos e associadas

22.18 — Uma entidade deve divulgar:

(a) Para cada acordo conjunto e associada que seja material para a entidade que relata:

(i) O nome do acordo conjunto ou associada;

(ii) A natureza do relacionamento da entidade com o acordo conjunto ou associada (através, por exemplo, da descrição da natureza das atividades do acordo conjunto ou associada e uma indicação sobre se os mesmos são estratégicos para as atividades da entidade);

(iii) O domicílio e a forma jurídica do acordo conjunto ou associada e o país em que opera;

(iv) A proporção de interesses de propriedade ou a quota acionista detida pela entidade e, se diferente, a proporção de direitos de voto detidos (se aplicável);

Não aplicável.

(b) Para cada empreendimento conjunto e associada que seja material para a entidade que relata:

(i) Se o investimento no empreendimento conjunto ou associada é mensurado utilizando o método da equivalência patrimonial ou pelo justo valor;

(ii) Se faz um resumo da informação financeira sobre o empreendimento conjunto ou associada;

(iii) Se o empreendimento conjunto ou associado for contabilizado através do método da equivalência patrimonial, o justo valor do seu investimento no empreendimento conjunto ou associada, caso exista uma cotação de mercado para o mesmo.

Não aplicável.

(c) A informação financeira sobre os investimentos em empreendimentos conjuntos e associadas que não sejam individualmente materiais:

(i) Na forma agregada para todos os empreendimentos conjuntos individualmente imateriais;

(ii) **Na forma agregada para todas as associadas individualmente imateriais.**

Não aplicável.

22.19 — Uma entidade deve também divulgar:

(a) **A natureza e a extensão de quaisquer restrições significativas (por exemplo resultantes de acordos de empréstimo, requisitos regulamentares ou disposições contratuais entre investidores com controlo conjunto ou influência significativa sobre um empreendimento conjunto ou uma associada) à capacidade dos empreendimentos conjuntos ou associadas para transferirem fundos para a entidade sob a forma de dividendos em dinheiro ou distribuições similares ou para reembolsarem empréstimos ou adiantamentos feitos pela entidade;**

Não aplicável.

(b) **Quando as demonstrações financeiras de um empreendimento conjunto ou associada usadas para a aplicação do método da equivalência patrimonial correspondam a uma data ou a um período que seja diferente do da entidade:**

(i) **A data de fim do período de relato das demonstrações financeiras desse empreendimento conjunto ou associada; e**

(ii) **A razão pela qual usa uma data ou período diferente.**

Não aplicável.

(c) A parte não reconhecida nas perdas de um empreendimento conjunto ou associada, tanto para o período de relato como cumulativa, se a entidade tiver deixado de reconhecer a sua parte nas perdas do empreendimento conjunto ou associada quando aplicou o método da equivalência patrimonial.

Não aplicável.

Riscos associados aos interesses de uma entidade em empreendimentos conjuntos e associadas

22.20 — Uma entidade deve divulgar:

(a) **Os compromissos que tenha relativamente aos seus empreendimentos conjuntos, em separado da quantia de outros compromissos.**

Não aplicável.

(b) **Em conformidade com a NCP 15 — Provisões, Passivos Contingentes e Ativos Contingentes, a menos que a probabilidade de perdas seja remota, os passivos contingentes assumidos relativamente aos seus interesses em empreendimentos conjuntos ou associadas (incluindo a sua parte nos passivos contingentes assumidos em conjunto com outros investidores com controlo conjunto ou com influência significativa sobre os empreendimentos conjuntos ou associadas), em separado da quantia correspondente a outros passivos contingentes.**

Não aplicável.

Interesses de propriedade não-quantificáveis

22.21 — Uma entidade deve divulgar informação financeira que permita aos utilizadores das demonstrações financeiras compreenderem a natureza e a extensão de quaisquer interesses de propriedade não quantificáveis.

Não aplicável.

22.22 — Na medida em que esta informação não tenha sido já divulgada de acordo com outra Norma, uma entidade deve divulgar relativamente a cada interesse de propriedade não quantificável que seja material:

(a) **O nome da entidade na qual tem o interesse de propriedade; e**

23.2 — Diferimentos (Passivo).

A decomposição desta rubrica é a seguinte:

Descrição	2022	2021
Indemnização (Perda de Negócio) - Curto Prazo	827 934,60 €	827 934,60 €
Acordos de concessão de serviços - Curto Prazo	886 351,08 €	886 351,08 €
Indemnização (Perda de Negócio) - M/L Prazo	15 868 746,48 €	16 696 681,08 €
Acordos de concessão de serviços - M/L Prazo	16 988 396,58 €	17 874 747,66 €
Outros	-2 172,50 €	-2 012,42 €
Total	**34 569 256,24 €**	**36 283 702,00 €**

No ano de 2022, os Serviços Municipalizados de Castelo Branco registaram nos Diferimentos – Rendimentos a reconhecer o acordo de concessão da AVT, S.A e a Indemnização pela perda de negócio conforme anteriormente referido no quadro.

23.3 — Fornecimentos e serviços externos.

Esta rubrica tem a desagregação seguinte:

	2022	2021
Serviços de fornecimento de água	1 846 241,66 €	1 669 464,32 €
Serviços de recolha e tratamento de resíduos sólidos e urbanos	1 459 291,05 €	1 413 870,10 €
Subcontratos e parcerias	**3 305 532,71 €**	**3 083 334,42 €**
Trabalhos especializados	186 128,30 €	153 910,21 €
Publicidade, comunicação e imagem	23 610,36 €	7 281,04 €
Honorários	0,00 €	32 701,18 €
Comissões	61 915,44 €	67 757,56 €
Conservação e reparação	721 746,40 €	508 679,58 €
Serviços especializados	**993 400,50 €**	**770 329,57 €**
Peças, ferramentas e utensílios de desgaste rápido	11 340,00 €	64 264,36 €
Livros e documentação técnica	1 219,08 €	702,58 €
Material de escritório	16 294,26 €	24 071,32 €
Artigos para oferta e de publicidade e divulgação	1 802,57 €	39,00 €
Material de educação, cultura e recreio	0,00 €	0,00 €
Artigos de higiene e limpeza, vestuário e artigos pessoais	22 265,55 €	23 504,43 €
Produtos químicos e de laborotórios	248,70 €	1 523,60 €
Materiais de consumo	**53 170,16 €**	**114 105,29 €**
Eletricidade	133 492,85 €	82 889,46 €
Combustíveis e lubrificantes	90 906,14 €	67 876,36 €
Água	11 817,14 €	6 311,00 €
Energia e fluidos	**236 216,13 €**	**157 076,82 €**
Deslocações e estados	2 198,55 €	1 352,36 €
Transporte de pessoal	163,16 €	0,00 €
Outros	569,45 €	0,00 €
Deslocações, estadas e transportes	**2 931,16 €**	**1 352,36 €**
Rendas e alugueres	1 966,22 €	6 154,86 €
Comunicação	236 527,24 €	235 536,63 €
Seguros	35 999,68 €	43 874,29 €
Despesas de representação dos serviços	0,00 €	27,99 €
Limpeza, higiene e conforto	39 211,73 €	55 964,95 €
Serviços diversos	**313 704,87 €**	**341 558,72 €**
Total	**4 904 955,53 €**	**4 467 757,18 €**

23.4 — Transferências e Subsídios concedidos.

A decomposição desta rubrica é a seguinte:

Descrição	2022	2021
Serviços e Fundos Autónomos	0,00 €	0,00 €
Administração Local - Município	0,00 €	0,00 €
Administração Local - Freguesias	0,00 €	0,00 €
Administração Local - Outros	0,00 €	0,00 €
Instituições sem Fins Lucrativos	0,00 €	0,00 €
Famílios	0,00 €	0,00 €
Sociedades e quase sociedades não financeiras	0,00 €	0,00 €
Outras	0,00 €	0,00 €
Transferências Correntes Concedidos	**0,00 €**	**0,00 €**
Empresas Locais	0,00 €	0,00 €
Instituições sem Fins Lucrativos	0,00 €	0,00 €
Outras	0,00 €	0,00 €
Famílias	46 683,75 €	0,00 €
Subsídios Correntes Concedidos	**46 683,75 €**	**0,00 €**
Administração Local - Outras	0,00 €	0,00 €
Instituições sem Fins Lucrativos	0,00 €	0,00 €
Famílios	0,00 €	0,00 €
Transferências de Capital Concedidas	**0,00 €**	**0,00 €**
Total	**46 683,75 €**	**0,00 €**

23.5 — Prestações sociais.

Nada a referir.

23.6 — Outros rendimentos e ganhos.

Descrição	2022	2021
Rendimentos suplementares	**827 934,60 €**	**827 934,61 €**
Ganhos em inventários	**0,00 €**	**15 627,16 €**
Outros rendimentos	0,00 €	0,00 €
Rendimentos nos restantes ativos financeiros	**0,00 €**	**0,00 €**
Alienações	0,00 €	0,00 €
Sinistros	0,00 €	0,00 €
Rendas em propriedades de investimento	886 351,08 €	886 351,09 €
Outros rendimentos	0,00 €	0,00 €
Rendimentos em investimentos não financeiros	**886 351,08 €**	**886 351,09 €**
Outros rendimentos do Estado	44 268,70 €	15 444,93 €
Correções relativas a periodos anteriores	12 755,43 €	31 938,53 €
Imputação de subsídios e transferências para investimentos	107 701,92 €	107 701,92 €
Outros não especificados	0,00 €	0,00 €
Outros	**164 726,05 €**	**155 085,38 €**
Total	**1 879 011,73 €**	**1 884 998,24 €**

Do valor de outros rendimentos e ganhos obtidos em 2022, destacam-se:

- Rendimentos suplementares relativos à perda de negócio do contrato celebrado com a entidade Águas do Vale do Tejo, S.A (827.934,60€);

- Rendas de Concessão de Infraestruturas em Alta (886.351,09€);

- Imputação, do ano, a proveitos de parte do subsídio por conta de investimentos (107.701,92€).

23.7 — Outros gastos e perdas.

Descrição	2022	2021
Impostos diretos	27 584,01 €	0,00 €
Impostos Indiretos	16 801,69 €	0,00 €
Outros	0,00 €	0,00 €
Taxas	481 454,58 €	443 602,38 €
Impostos e Taxas	**525 840,28 €**	**443 602,38 €**
Perdas em inventários	**81,74 €**	**8 895,67 €**
Alienações	0,00 €	0,00 €
Sinistros	1 570,19 €	2 312,17 €
Abates	2 025,40 €	84 828,41 €
Gastos em propriedades de investimento	0,00 €	0,00 €
Gastos em investimentos não financeiros	**3 595,59 €**	**87 140,58 €**
Correções relativas a períodos anteriores	3 062,05 €	25 722,15 €
Quotizações	0,00 €	0,00 €
Outros não especificados	2 730,72 €	1 187,56 €
Outros	**5 792,77 €**	**26 909,71 €**
Total	**535 310,38 €**	**566 548,34 €**

Do valor de outros gastos e perdas, destacam-se:

- O valor dos impostos e taxas, compreendendo a TRH da Água e do Saneamento, assim como a TGR dos Resíduos.

23.8 — Juros e rendimentos similares obtidos.

Descrição	2022	2021
Juros obtidos	132 871,94 €	126 889,52 €
Dividendos obtidos	0,00 €	0,00 €
Total	**132 871,94 €**	**126 889,52 €**

O valor de juros obtidos decorre da remuneração obtida da aplicação financeira, depósito a prazo.

23.9 — Juros e gastos similares suportados.

A decomposição desta rubrica é a seguinte:

Descrição	2022	2021
Juros de financiamentos suportados	3,44 €	12,12 €
Juros tributários	0,00 €	0,00 €
Juros e encargos suportados	**3,44 €**	**12,12 €**
Outros	0,00 €	0,00 €
Gastos por juros e outros encargos	**0,00 €**	**0,00 €**
Total	**3,44 €**	**12,12 €**

23.11 — Demonstração dos fluxos de caixa.

Desagregação resumida dos fluxos de caixa no exercício de 2022:

Descrição	2022	2021
Fluxos de caixa das atividades operacionais (a)	3 207 596,21 €	2 185 812,71 €
Fluxos de caixa das atividades investimento (b)	-1 724 247,74 €	-507 930,53 €
Fluxos de caixa das atividades financiamento (c)	0,00 €	0,00 €
Variação de caixa e seus equivalentes (a+b+c)	**1 483 348,47 €**	**1 677 882,18 €**
Caixa e seus equivalentes no início do período (d)	73 634 466,97 €	71 956 584,79 €
Caixa e seus equivalentes no fim do período (e)	75 117 815,44 €	73 634 466,97 €
Variação de caixa e seus equivalentes (e-d)	**1 483 348,47 €**	**1 677 882,18 €**

A demonstração dos fluxos de caixa é preparada através do método direto. Os SMCB classificam na rubrica "Caixa e seus equivalentes" os montantes de caixa, depósitos à ordem, depósitos a prazo e outros instrumentos financeiros com vencimentos a menos de três meses e para os quais o risco de alteração de valor é insignificante.

O caixa e seus equivalentes compreendem o valor dos depósitos à ordem. Assim, o total de caixa e seus equivalentes, em 31 de dezembro de 2022, ascende a 75.117.815,44€, representando um acréscimo de 1.483.348,47€.

Eventos subsequentes

O conflito armado com a Rússia a invadir a Ucrânia que ainda perdura, apesar de não ser um acontecimento após a data de relato, a par de alguma instabilidade em diversos setores, entre os quais no setor financeiro, que já em 2023 registou falências (ou aquisições inesperadas de emergência) de alguns bancos de relevância, continuam a criar incerteza no futuro e no comportamento da inflação, com todas as consequências de dela advêm. É, no entanto, impraticável aos SMCB conseguir estimar o efeito total que estas situações poderão ter nos próximos anos, sendo que o seu impacto tenderá a ser tanto maior quanto mais duradouro for o conflito e a instabilidade vivida no geral.

Castelo Branco, 17 de abril de 2023

Serviços Municipalizados de Castelo Branco

Orçamento Inicial para 2022

RECEITAS

Económica	Designação	Previsão
RECEITAS CORRENTES		**14.615.500,00**
04	**Taxas, multas e outras penalidades**	**7.925,00**
0402	**Multas e outras penalidades**	**7.925,00**
040201	Juros de mora	5.325,00
040202	Juros compensatórios	0,00
040204	Coimas e penalidades por contra-ordenações	2.600,00
040299	Multas e penalidades diversas	0,00
05	**Rendimentos da propriedade**	**167.500,00**
0502	**Juros-Sociedades financeiras**	**167.500,00**
050201	Bancos e outras instituições financeiras	167.500,00
050202	Companhias de seguros e fundos de pensões	0,00
06	**Transferências correntes**	**28.010,00**
0603	**Administração central**	**28.000,00**
060309	Serv.fund.autón.-Subsist.prot.famíl.polít.act.EFP	28.000,00
0605	**Administração local**	**10,00**
060501	Continente	10,00
07	**Venda de bens e serviços correntes**	**14.393.215,00**
0701	**Venda de bens**	**3.663.585,00**
070105	Bens inutilizados	1.925,00
070108	**Mercadorias**	**3.650.000,00**
07010801	Água	3.650.000,00
070110	**Desperdícios, resíduos e refugos**	**11.600,00**
07011001	Sucata	11.600,00
070111	**Produtos acabados e intermédios**	**50,00**
07011199	Outros	50,00
070199	Outros	10,00
0702	**Serviços**	**10.729.530,00**
070209	**Serviços específicos das autarquias**	**7.907.820,00**
07020901	**Saneamento**	**4.527.715,00**
0702090101	Ligação	51.875,00
0702090102	Orçamentos de Ramal de Saneamento	1.500,00
0702090103	Construção de Ramais	20.000,00
0702090104	Limpeza Caixa Saneamento com Varetas	50,00
0702090105	Limpeza Caixa Saneamento c/Equip. Eletromecânico	200,00
0702090106	Tarifa de Utilização - Fixa	1.935.000,00
0702090107	Tarifa de Utilização - Variável	2.450.000,00
0702090108	Taxa de Recursos Hídricos Saneamento	61.465,00
0702090109	Limpeza de Fossas	7.615,00
0702090110	Outros Serviços de Saneamento	10,00
07020902	**Resíduos sólidos**	**3.380.095,00**
0702090201	Recolha de Resíduos de Construção / Demolição	300,00
0702090202	Recolha de Resíduos Verdes	80,00
0702090203	Tarifa de Recolha de Resíduos - Fixa	1.503.750,00
0702090204	Tarifa de Recolha Resíduos - Variável	1.377.825,00
0702090205	Taxa de Gestão de Resíduos	498.140,00
07020903	**Transportes colectivos de pessoas e mercadorias**	**10,00**
0702090399	Outros	10,00
070299	**Outros**	**2.821.710,00**
07029901	**Água**	**2.759.635,00**
0702990101	Quota de Disponibilidade	2.461.650,00
0702990102	Substituição de Contador	250,00
0702990103	Contador Desaparecido	250,00
0702990104	Verificação Extraordinária de Contador	500,00
0702990105	Ligação de Água	100,00

Orçamento Inicial para 2022

RECEITAS

Económica	Designação	Previsão
0702990106	Construção de Ramais	65.860,00
0702990107	Orçamento Mudança Local de Contador	900,00
0702990108	Vistorias	12.100,00
0702990109	Leitura Extraordinária de Contador	50,00
0702990110	Restabelecimento	49.000,00
0702990111	Taxa de Recursos Hídricos Água	159.375,00
0702990112	Orçamentos de Ramal Água	3.300,00
0702990113	Alteração de Local de Contador	4.050,00
0702990114	Deteção de Fugas	2.000,00
0702990199	Outros Serviços	250,00
07029999	**Outros**	**62.075,00**
0702999901	Custos de Pré-Aviso de Corte	61.875,00
0702999902	Encargos com Devolução de Cheque	100,00
0702999999	Outros	100,00
0703	**Rendas**	**100,00**
070399	Outras	100,00
08	**Outras receitas correntes**	**18.850,00**
0801	**Outras**	**18.850,00**
080199	**Outras**	**18.850,00**
08019901	Indemniz.por deterior,roubo extravio bens patrim.	100,00
08019903	IVA reembolsado	100,00
08019999	Diversas	18.650,00
RECEITAS DE CAPITAL		**4.825.090,00**
09	**Venda de bens de investimento**	**30,00**
0904	**Outros bens de investimento**	**30,00**
090401	**Sociedades e quase-sociedades não financeiras**	**30,00**
09040101	Equipamento de transporte	10,00
09040102	Maquinaria e equipamento	10,00
09040103	**Outros**	**10,00**
0904010390	Outros Bens Investimento	10,00
10	**Transferências de capital**	**40,00**
1001	**Sociedades e quase-sociedades não financeiras**	**10,00**
100101	**Públicas**	**10,00**
10010101	Empresas públicas	10,00
1003	**Administração central**	**10,00**
100307	Estado-Particip.comunitária project.co-financiados	10,00
1005	**Administração local**	**10,00**
100501	Continente	10,00
1008	**Famílias**	**10,00**
100801	Famílias	10,00
13	**Outras receitas de capital**	**4.825.020,00**
1301	**Outras**	**4.825.020,00**
130101	Indemnizações	10,00
130199	Outras	4.825.010,00
OUTRAS RECEITAS		**10,00**
15	**Reposições não abatidas nos pagamentos**	**10,00**
1501	**Reposições não abatidas nos pagamentos**	**10,00**
150101	Reposições não abatidas nos pagamentos	10,00
	Total do orçamento da Receita:	**19.440.600,00**

Orçamento Inicial para 2022

DESPESAS

Económica	Designação	Dotação
DESPESAS CORRENTES		**12.895.567,00**
01	**Despesas com o pessoal**	**2.682.584,00**
0101	**Remunerações certas e permanentes**	**1.965.504,00**
010104	**Pessoal quadros-Regime contrato Individ. trabalho**	**1.475.002,00**
01010401	Pessoal em Funções	1.400.000,00
01010402	Alterações Obrigatórias Posicionam. Remuneratório	1,00
01010403	Alterações Facultativas Posicionam.Remuneratório	1,00
01010404	Recrutamento Pessoal para novos postos Trabalho	75.000,00
010106	**Pessoal contratado a termo**	**2,00**
01010601	Pessoal em Funções	1,00
01010604	Recrutamento Pessoal para novos postos Trabalho	1,00
010107	Pessoal em regime de tarefa ou avença	10.000,00
010108	Pessoal aguardando aposentação	5.000,00
010109	Pessoal em qualquer outra situação	30.000,00
010111	Representação	5.500,00
010113	Subsidio de refeição	175.000,00
010114	Subsídio de férias e de Natal	260.000,00
010115	Remunerações por doença e maternidade/paternidade	5.000,00
0102	**Abonos variáveis ou eventuais**	**168.040,00**
010201	Gratificações variáveis ou eventuais	10,00
010202	Horas extraordinárias	50.000,00
010203	Alimentação e alojamento	1.000,00
010204	Ajudas de custo	2.500,00
010205	Abono para falhas	4.250,00
010206	Formação	250,00
010207	Colaboração técnica e especializada	10,00
010210	Subsídio de trabalho nocturno	25.000,00
010211	Subsídio de turno	10,00
010212	Indemnizações por cessação de funções	10,00
010213	**Outros suplementos e prémios**	**85.000,00**
01021302	Outros	85.000,00
0103	**Segurança social**	**549.040,00**
010301	Encargos com a saúde	35.000,00
010302	Outros encargos com a saúde	70.000,00
010303	Subsidio familiar a criança e jovens	4.500,00
010304	Outras prestações familiares	1.500,00
010305	**Contribuições para a segurança social**	**400.510,00**
01030501	Assistência na doença dos funcionários públicos	500,00
01030502	**Segurança social dos funcionários públicos**	**400.000,00**
0103050201	Caixa Geral de Aposentações	225.000,00
0103050202	Regime Geral	175.000,00
01030503	Segurança social-Regime geral	10,00
010306	Acidentes em serviço e doenças profissionais	10,00
010309	**Seguros**	**37.500,00**
01030901	Seguros acidentes trabalho doenças profissionais	37.500,00
010310	**Outras despesas de segurança social**	**20,00**
01031001	Eventualidade Maternidade, paternidade e adopção	10,00
01031002	Outras despesas de segurança social	10,00
02	**Aquisição de bens e serviços**	**10.077.770,00**
0201	**Aquisição de bens**	**4.257.760,00**
020101	Matérias-primas e subsidiárias	500,00
020102	**Combustíveis e lubrificantes**	**227.500,00**
02010201	Gasolina	20.000,00
02010202	Gasóleo	205.000,00

Orçamento Inicial para 2022

DESPESAS

Económica	Designação	Dotação
02010299	Outros	2.500,00
020103	Munições, explosivos e artifícios	500,00
020104	Limpeza e higiene	42.500,00
020105	Alimentação-Refeições confeccionadas	10,00
020107	Vestuário e artigos pessoais	2.500,00
020108	Material de escritório	30.000,00
020109	Produtos químicos e farmacêuticos	5.250,00
020110	Produtos vendidos nas farmácias	250,00
020112	Material de transporte-Peças	250,00
020114	Outro material-Peças	17.500,00
020115	Prémios, condecorações e ofertas	500,00
020116	**Mercadorias para venda**	**3.601.000,00**
02011601	Água	3.600.000,00
02011603	Outras	1.000,00
020117	Ferramentas e utensílios	12.500,00
020118	Livros e documentação técnica	1.000,00
020119	Artigos honoríficos e de decoração	500,00
020120	Material de educação, cultura e recreio	500,00
020121	Outros bens	315.000,00
0202	**Aquisição de serviços**	**5.820.010,00**
020201	Encargos das instalações	150.000,00
020202	Limpeza e higiene	37.500,00
020203	Conservação de bens	605.000,00
020204	Locação de edifícios	1.000,00
020205	Locação de material de informática	10,00
020208	Locação de outros bens	10.000,00
020209	Comunicações	275.000,00
020210	Transportes	6.500,00
020211	Representação dos serviços	1.000,00
020212	Seguros	45.000,00
020213	Deslocações e estadas	2.500,00
020214	Estudos, pareceres, projectos e consultadoria	25.000,00
020215	Formação	25.000,00
020216	Seminários, exposições e similares	2.500,00
020217	Publicidade	50.000,00
020218	Vigilância e segurança	1.500,00
020219	Assistência técnica	20.000,00
020220	Outros trabalhos especializados	4.435.000,00
020224	Encargos de cobrança de receitas	80.000,00
020225	Outros serviços	47.500,00
03	**Juros e outros encargos**	**20,00**
0305	**Outros juros**	**10,00**
030502	Outros	10,00
0306	**Outros encargos financeiros**	**10,00**
030601	Outros encargos financeiros	10,00
04	**Transferências correntes**	**25.000,00**
0408	**Famílias**	**25.000,00**
040802	Outras	25.000,00
06	**Outras despesas correntes**	**110.193,00**
0602	**Diversas**	**110.193,00**
060201	Impostos e taxas	1.000,00
060203	**Outras**	**109.193,00**
06020301	Outras restituições	10,00
06020302	IVA pago	100.000,00

Serviços Municipalizados de Castelo Branco

Orçamento Inicial para 2022

DESPESAS

Económica	Designação	Dotação
06020304	Serviços bancários	1.000,00
06020305	Outras	8.183,00
DESPESAS DE CAPITAL		**6.545.033,00**
07	**Aquisição de bens de capital**	**6.545.003,00**
0701	**Investimentos**	**6.525.003,00**
070101	Terrenos	275.000,00
070102	**Habitações**	**20.000,00**
07010203	Reparação e beneficiação	20.000,00
070104	**Construções diversas**	**5.200.000,00**
07010402	Sistemas de drenagem de águas residuais	2.675.000,00
07010407	Captação e distribuição de água	2.525.000,00
070106	**Material de transporte**	**475.001,00**
07010601	Recolha de resíduos	400.001,00
07010602	Outro	75.000,00
070107	Equipamento de informática	107.500,00
070108	Software informático	75.001,00
070109	Equipamento administrativo	10.000,00
070110	**Equipamento básico**	**305.001,00**
07011001	Equipamento de recolha de resíduos	60.001,00
07011002	Outro	245.000,00
070113	Investimentos incorpóreos	55.000,00
070115	Outros investimentos	2.500,00
0703	**Bens de domínio público**	**20.000,00**
070303	**Outras construções e infraestruturas**	**20.000,00**
07030313	Outros	20.000,00
08	**Transferências de capital**	**10,00**
0805	**Administração local**	**10,00**
080501	**Continente**	**10,00**
08050101	Municípios	10,00
11	**Outras despesas de capital**	**20,00**
1102	**Diversas**	**20,00**
110201	Restituições	10,00
110299	Outras	10,00
	Total do orçamento da Despesa:	**19.440.600,00**

Resumo	Receita	Despesa
Correntes	14.615.500,00	12.895.567,00
Capital	4.825.090,00	6.545.033,00
Outras	10,00	0,00
Total:	19.440.600,00	19.440.600,00

Orçamento Inicial - Plano PluriAnual de Investimentos do ano 2022

Euros

Objetivo [1] Obj	Número do projeto [2] Prog	Ano / Nº	Ação	Designação do projeto [3]	Rubrica orçamental [4]		Forma da realiz. [5]	Fonte de Financiamento RG [6]	RP [7]	UE [8]	EMPR [9]	Financiam. não definido [ND]	Datas (Mês/Ano) Início [10]	Fim [11]	Fases de Exec. [12]	Pagamentos: Realizado em períodos anteriores [13]	Estimativa de realização do per. I-1 [14]	Períodos seguintes 2022 [15]	2023 [16]	2024 [17]	2025 [18]	2026 [19]	2027 e seg. [20]	Total previsto [21] = [ND] + [13] + ... + [20]
01				**FUNÇÕES GERAIS**																				
01	111			**Administração Geral**																				
01	111	2022/6		Aquisição de bens de capital																				
01	111	2022/6	1/22	Terrenos	00	070101	O		151.010				01/2022	12/2027				100.000	10.000	10.100	10.201	10.303	10.406	151.010
01	111	2022/6	2	Habitações																				
01	111	2022/6	2/1/22	Reparação e beneficiação	00	07010203	O		30.763				01/2022	12/2027				5.000	5.050	5.101	5.152	5.204	5.256	30.763
01	111	2022/6	3/22	Outros Investimentos	00	070115	O		15.000				01/2022	12/2027				2.500	2.500	2.500	2.500	2.500	2.500	15.000
01	111	2022/6	4/22	Material de transporte	00	07010602	O		177.527				01/2022	12/2027				50.000	25.000	25.250	25.503	25.758	26.016	177.527
01	111	2022/6	5/22	Equipamento de informática	00	070107	O		123.040				01/2022	12/2027				20.000	20.200	20.402	20.606	20.812	21.020	123.040
01	111	2022/6	6/22	Software informático	00	070108	O		253.537				01/2022	12/2027				75.000	35.000	35.350	35.704	36.061	36.422	253.537
01	111	2022/6	7/22	Equipamento administrativo	00	070109	O		61.520				01/2022	12/2027				10.000	10.100	10.201	10.303	10.406	10.510	61.520
01	111	2022/6	8/22	Equipamento básico	00	07011002	O		60.000				01/2022	12/2027				10.000	10.000	10.000	10.000	10.000	10.000	60.000
01	111	2022/6	9/22	Investimentos incorpóreos	00	070113	O		30.000				01/2022	12/2027				5.000	5.000	5.000	5.000	5.000	5.000	30.000
				Totais do Programa 111:					902.397									277.500	122.850	123.904	124.969	126.044	127.130	902.397
				Totais do Objetivo 01:				0	902.397	0	0	0				0	0	277.500	122.850	123.904	124.969	126.044	127.130	902.397
02				**FUNÇÕES SOCIAIS**																				
02	240			**Serviços Coletivos**																				
02	240	2022/9		Beneficiação de Edificios																				
02	240	2022/9	1/22	Reorganização e Beneficiação de Edificios	00	07010203	O		61.520				01/2022	12/2027				10.000	10.100	10.201	10.303	10.406	10.510	61.520
02	240	2022/9	2/22	Equipamento Básico	00	07011002	O		61.520				01/2022	12/2027				10.000	10.100	10.201	10.303	10.406	10.510	61.520
02	240	2022/9	3/22	Veiculos	00	07010602	O		153.803				01/2022	12/2027				25.000	25.250	25.503	25.758	26.016	26.276	153.803
				Totais do Programa 240:					276.843									45.000	45.450	45.905	46.364	46.828	47.296	276.843
02	243			**Saneamento**																				
02	243	2022/10		Ampliação e Renovação de Redes de Saneamento																				
02	243	2022/10	1/22	Castelo Branco	00	07010402	E		9.603.025				01/2022	12/2027				1.875.000	1.515.000	1.530.150	1.545.452	1.560.907	1.576.516	9.603.025
02	243	2022/10	2/22	Alcains	00	07010402	E		857.600				01/2022	12/2027				100.000	150.500	151.005	151.515	152.030	152.550	857.600
02	243	2022/10	3/22	Outras Freguesias	00	07010402	E		1.988.004				01/2022	12/2027				700.000	252.500	255.025	257.575	260.151	262.753	1.988.004
02	243	2022/10	4/22	Equipamento Básico	00	07011002	O		307.600				01/2022	12/2027				50.000	50.500	51.005	51.515	52.030	52.550	307.600

Orçamento Inicial - Plano PluriAnual de Investimentos do ano 2022

Euros

Objetivo [1] Obj	Número do projeto [2] Prog	Ano / Nº	Ação	Designação do projeto [3]	Rubrica orçamental [4]	Forma de realiz. [5]	Fonte de Financiamento RG [6]	RP [7]	UE [8]	EMPR [9]	Financiam. não definido [ND]	Datas (Mês/Ano) Início [10]	Fim [11]	Fases de Exec. [12]	Pagamentos: Realizado em períodos anteriores [13]	Estimativa de realização do per. t-1 [14]	Periodos seguintes 2022 [15]	2023 [16]	2024 [17]	2025 [18]	2026 [19]	2027 e seg. [20]	Total previsto [21] = [ND] + [13] + ... + [20]
02				FUNÇÕES SOCIAIS																			
02	243			Saneamento																			
02	243	2022/10	5/22	Aquisição de Terreno	00 070101	O		200.000				01/2022	12/2027				75.000	25.000	25.000	25.000	25.000	25.000	200.000
02	243	2022/10	6/22	Elaboração de Estudos e Projetos	00 070113	O		150.000				01/2022	12/2027				25.000	25.000	25.000	25.000	25.000	25.000	150.000
02	243	2022/10	7/22	Tecnologias de Saneamento	00 070107	O		307.600				01/2022	12/2027				50.000	50.500	51.005	51.515	52.030	52.550	307.600
02	243	2022/23		Fossas Sépticas Coletivas	00 07030313	O		120.000				01/2022	12/2027				20.000	20.000	20.000	20.000	20.000	20.000	120.000
				Totais do Programa 243:				13.533.829									2.895.000	2.089.000	2.108.190	2.127.572	2.147.148	2.166.919	13.533.829
02	244			Abastecimento de Água																			
02	244	2022/12		Ampliação e Renovação de Redes de Distribuição de Água																			
02	244	2022/12	1/22	Castelo Branco	00 07010407	E		6.402.015				01/2022	12/2027				1.250.000	1.010.000	1.020.100	1.030.301	1.040.604	1.051.010	6.402.015
02	244	2022/12	2/22	Alcains	00 07010407	E		432.600				01/2022	12/2027				175.000	50.500	51.005	51.515	52.030	52.550	432.600
02	244	2022/12	3/22	Outras Freguesias	00 07010407	E		6.252.015				01/2022	12/2027				1.100.000	1.010.000	1.020.100	1.030.301	1.040.604	1.051.010	6.252.015
02	244	2022/12	4/22	Equipamento Básico	00 07011002	O		557.577				01/2022	12/2027				175.000	75.000	75.750	76.508	77.273	78.046	557.577
02	244	2022/12	5/22	Elaboração de Estudos e Projetos	00 070113	O		150.000				01/2022	12/2027				25.000	25.000	25.000	25.000	25.000	25.000	150.000
02	244	2022/12	6/22	Tecnologias de Água	00 070107	O		46.142				01/2022	12/2027				7.500	7.575	7.651	7.728	7.805	7.883	46.142
02	244	2022/12	7/22	Aquisição de Terrenos	00 070101	O		250.000				01/2022	12/2027				100.000	30.000	30.000	30.000	30.000	30.000	250.000
				Totais do Programa 244:				14.090.349									2.832.500	2.208.075	2.229.606	2.251.353	2.273.316	2.295.499	14.090.349
02	245			Resíduos Sólidos																			
02	245	2022/13		Despesas de Investimentos																			
02	245	2022/13	1/22	Veículos	00 07010601	O		1.400.000				01/2022	12/2027				400.000	200.000	200.000	200.000	200.000	200.000	1.400.000
02	245	2022/13	2/22	Equipamento Básico	00 07011001	O		187.527				01/2022	12/2027				60.000	25.000	25.250	25.503	25.758	26.016	187.527
02	245	2022/13	3/22	Reparação e Beneficiação de Edifícios	00 07010203	O		30.763				01/2022	12/2027				5.000	5.050	5.101	5.152	5.204	5.256	30.763
02	245	2022/13	4/22	Tecnologias de RSU´s	00 070107	O		184.560				01/2022	12/2027				30.000	30.300	30.603	30.909	31.218	31.530	184.560
02	245	2022/14		Bioresíduos																			
02	245	2022/14	1/22	Aquisição de Viaturas	00 07010601	O	56.251	18.750				01/2022	12/2027				1	75.000					75.001
02	245	2022/14	2/22	Equipamento Básico	00 07011001		37.501	12.500			10.000	01/2022	12/2027				1	10.000	10.000	10.000	10.000	10.000	60.001

Orçamento Inicial - Plano PluriAnual de Investimentos do ano 2022

Euros

Objetivo [1] Obj	Número do projeto [2] Prog	Ano / Nº	Ação	Designação do projeto [3]	Rubrica orçamental [4]	Forma de realiz. [5]	Fonte de Financiamento RG [6]	RP [7]	UE [8]	EMPR [9]	Financiam. não definido [ND]	Datas (Mês/Ano) Início [10]	Fim [11]	Fases de Exec. [12]	Pagamentos: Realizado em períodos anteriores [13]	Estimativa de realização do per. I-1 [14]	Períodos seguintes: 2022 [15]	2023 [16]	2024 [17]	2025 [18]	2026 [19]	2027 e seg. [20]	Total previsto [21] = [ND] + [13] + ... + [20]
02				FUNÇÕES SOCIAIS																			
02	245			Resíduos Sólidos																			
02	245	2022/14	3/22	Software	00 070108	O	93.751	31.250			25.000	01/2022	12/2027			1	25.000	25.000	25.000	25.000	25.000	25.000	150.001
				Totais do Programa 245:			187.503	1.665.350			35.000						495.003	370.350	295.954	296.564	297.160	297.802	2.087.853
				Totais do Objetivo 02:			187.503	29.766.371	0	0	35.000				0	0	6.267.503	4.712.875	4.679.655	4.721.853	4.764.472	4.807.516	29.988.874
						Total:	187.503	30.668.768	0	0	35.000			Total:	0	0	6.545.003	4.835.725	4.803.559	4.846.822	4.890.516	4.934.646	30.891.271

ORGÃO EXECUTIVO

Em de de

ORGÃO DELIBERATIVO

Em de de

Orçamento Inicial - Grandes Opções do Plano do ano 2022

Euros

Objetivo [1] Obj.	Número do projeto [2] Prog.	Ano / Nº	Ação	Designação do projeto [3]	Rubrica orçamental [4]		Forma de realiz. [5]	Fonte de Financiamento RG [6]	RP [7]	UE [8]	EMPR [9]	Financiam. não definido [ND]	Datas (Mês/Ano) Início [10]	Fim [11]	Fases de Exec. [12]	Pagamentos: Realizado em períodos anteriores [13]	Estimativa de realização do per. t-1 [14]	Períodos seguintes 2022 [15]	2023 [16]	2024 [17]	2025 [18]	2026 [19]	2027 e seg. [20]	Total previsto [21] = [ND] + [13] + ... + [20]
01				**FUNÇÕES GERAIS**																				
01	111			**Administração Geral**																				
01	111	2022/1		Despesas com o pessoal																				
01	111	2022/1	1	Pessoal Quadros - Regime contrato individ. trabalho																				
01	111	2022/1	1/1/22	Pessoal em Funções	00	01010401	O	9.379,438					01/2022	12/2027			1.400,000	1.469,750	1.550,098	1.591,102	1.652,971	1.695,517	9.379,438
01	111	2022/1	1/2/22	Alterações Obrigatórias Posicionam. Remuneratório	00	01010402	O	60,003					01/2022	12/2027			1	20,000	1	20,000	1	20,000	60,003
01	111	2022/1	1/3/22	Alterações Facultativas Posicionam. Remuneratório	00	01010403	O	6					01/2022	12/2027			1	1	1	1	1	1	6
01	111	2022/1	1/4/22	Recrutamento Pessoal para novos postos Trabalho	00	01010404	O	202,527					01/2022	12/2027			75,000	25,000	25,250	25,503	25,758	26,016	202,527
01	111	2022/1	2	Pessoal contratado a termo																				
01	111	2022/1	2/1/22	Pessoal em Funções	00	01010601	O	6					01/2022	12/2027			1	1	1	1	1	1	6
01	111	2022/1	2/2/22	Recrutamento Pessoal para novos postos Trabalho	00	01010604	O	6					01/2022	12/2027			1	1	1	1	1	1	6
01	111	2022/1	3/22	Pessoal em regime de tarefa ou avença	00	010107	O	61,520					01/2022	12/2027			10,000	10,100	10,201	10,303	10,406	10,510	61,520
01	111	2022/1	4/22	Pessoal aguardando aposentação	00	010108	O	30,763					01/2022	12/2027			5,000	5,050	5,101	5,152	5,204	5,256	30,763
01	111	2022/1	5/22	Pessoal em qualquer outra situação	00	010109	O	184,560					01/2022	12/2027			30,000	30,300	30,603	30,909	31,218	31,530	184,560
01	111	2022/1	6/22	Representação	00	010111	O	33,838					01/2022	12/2027			5,500	5,555	5,611	5,667	5,724	5,781	33,838
01	111	2022/1	7/22	Subsídio de refeição	00	010113	O	1.076,604					01/2022	12/2027			175,000	176,750	178,518	180,303	182,106	183,927	1.076,604
01	111	2022/1	8/22	Subsídio de férias e de Natal	00	010114	O	1.599,524					01/2022	12/2027			260,000	262,600	265,226	267,878	270,557	273,263	1.599,524
01	111	2022/1	9/22	Remunerações por doença e maternidade/paternidade	00	010115	O	30,763					01/2022	12/2027			5,000	5,050	5,101	5,152	5,204	5,256	30,763
01	111	2022/1	10/22	Gratificações variáveis ou eventuais	00	010201	O	60					01/2022	12/2027			10	10	10	10	10	10	60
01	111	2022/1	11/22	Horas extraordinárias	00	010202	O	307,600					01/2022	12/2027			50,000	50,500	51,005	51,515	52,030	52,550	307,600
01	111	2022/1	12/22	Alimentação e alojamento	00	010203	O	6,150					01/2022	12/2027			1,000	1,010	1,020	1,030	1,040	1,050	6,150
01	111	2022/1	13/22	Ajudas de custo	00	010204	O	15,381					01/2022	12/2027			2,500	2,525	2,550	2,576	2,602	2,628	15,381
01	111	2022/1	14/22	Abono para falhas	00	010205	O	26,148					01/2022	12/2027			4,250	4,293	4,336	4,379	4,423	4,467	26,148
01	111	2022/1	15/22	Formação	00	010206	O	1,545					01/2022	12/2027			250	253	256	259	262	265	1,545
01	111	2022/1	16/22	Colaboração técnica e especializada	00	010207	O	60					01/2022	12/2027			10	10	10	10	10	10	60
01	111	2022/1	17/22	Subsídio de trabalho nocturno	00	010210	O	153,803					01/2022	12/2027			25,000	25,250	25,503	25,758	26,016	26,276	153,803
01	111	2022/1	18/22	Subsídio de turno	00	010211	O	60					01/2022	12/2027			10	10	10	10	10	10	60
01	111	2022/1	19/22	Indemnizações por cessação de funções	00	010212	O	60					01/2022	12/2027			10	10	10	10	10	10	60

Orçamento Inicial - Grandes Opções do Plano do ano 2022

Euros

Objetivo [1] Obj.	Número do projeto [2] Prog.	Ano / Nº	Ação	Designação do projeto [3]	Rubrica orçamental [4]		Forma de realiz. [5]	Fonte de Financiamento: RG [6]	RP [7]	UE [8]	EMPR [9]	Financiam. não definido [ND]	Datas (Mês/Ano): Início [10]	Fim [11]	Fases de Exec. [12]	Pagamentos: Realizado em períodos anteriores [13]	Estimativa de realização do per. t-1 [14]	Períodos seguintes: 2022 [15]	2023 [16]	2024 [17]	2025 [18]	2026 [19]	2027 e seg. [20]	Total previsto [21] = [ND] + [13] + ... + [20]
01				FUNÇÕES GERAIS																				
01	111			Administração Geral																				
01	111	2022/1	20	Outros suplementos e prémios																				
01	111	2022/1	20/1/22	Subsídio de risco e de insalubridade	00	01021302	V	446.021					01/2022	12/2027				72.500	73.225	73.957	74.697	75.444	76.198	446.021
01	111	2022/1	20/3/22	Outros	00	01021302	O	76.901					01/2022	12/2027				12.500	12.625	12.751	12.879	13.008	13.138	76.901
01	111	2022/1	21/22	Encargos com a saúde	00	010301	O	215.323					01/2022	12/2027				35.000	35.350	35.704	36.061	36.422	36.786	215.323
01	111	2022/1	22/22	Outros encargos com a saúde	00	010302	O	430.640					01/2022	12/2027				70.000	70.700	71.407	72.121	72.842	73.570	430.640
01	111	2022/1	23/22	Subsídio familiar a criança e jovens	00	010303	O	27.682					01/2022	12/2027				4.500	4.545	4.590	4.636	4.682	4.729	27.682
01	111	2022/1	24/22	Outras prestações familiares	00	010304	O	9.226					01/2022	12/2027				1.500	1.515	1.530	1.545	1.560	1.576	9.226
01	111	2022/1	25	Contribuições para a segurança social																				
01	111	2022/1	25/1/22	Assistência na doença dos funcionários públicos	00	01030501	O	3.075					01/2022	12/2027				500	505	510	515	520	525	3.075
01	111	2022/1	25/2/22	Segurança social dos funcionários públicos - Caixa Geral de Aposentações	00	0103050201	O	1.384.204					01/2022	12/2027				225.000	227.250	229.523	231.818	234.136	236.477	1.384.204
01	111	2022/1	25/3/22	Segurança social dos funcionários públicos - Regime Geral	00	0103050202	O	1.076.604					01/2022	12/2027				175.000	176.750	178.518	180.303	182.106	183.927	1.076.604
01	111	2022/1	25/4/22	Segurança social - Regime geral	00	01030503	O	60					01/2022	12/2027				10	10	10	10	10	10	60
01	111	2022/1	28/22	Acidentes em serviço e doenças profissionais	00	010306	O	60					01/2022	12/2027				10	10	10	10	10	10	60
01	111	2022/1	27	Seguros																				
01	111	2022/1	27/1/22	Seguros acidentes trabalho doenças profissionais	00	01030901	O	230.702					01/2022	12/2027				37.500	37.875	38.254	38.637	39.023	39.413	230.702
01	111	2022/1	28	Outras despesas de segurança social																				
01	111	2022/1	28/1/22	Eventualidade Maternidade, paternidade e adopção	00	01031001	O	60					01/2022	12/2027				10	10	10	10	10	10	60
01	111	2022/1	28/2/22	Outras despesas de segurança social	00	01031002	O	60					01/2022	12/2027				10	10	10	10	10	10	60
01	111	2022/1	29	Contratos CEI e CEI+																				
01	111	2022/1	29/1/22	Bolsa Complementar	00	040802	V	150.000					01/2022	12/2026				25.000	25.000	25.000	25.000	25.000	25.000	150.000
01	111	2022/1	29/2/22	Subsídio de Transporte	00	020210	V	30.000					01/2022	12/2027				5.000	5.000	5.000	5.000	5.000	5.000	30.000
01	111	2022/2		Aquisição de bens e serviços																				
01	111	2022/2	1/22	Matérias-primas e subsidiárias	00	020101	O	3.075					01/2022	12/2027				500	505	510	515	520	525	3.075
01	111	2022/2	2	Combustíveis e lubrificantes																				
01	111	2022/2	2/1/22	Gasolina	00	02010201	O	92.283					01/2022	12/2027				15.000	15.150	15.302	15.455	15.610	15.766	92.283
01	111	2022/2	2/2/22	Gasóleo	00	02010202	O	338.359					01/2022	12/2027				55.000	55.550	56.105	56.666	57.233	57.805	338.359
01	111	2022/2	2/3/22	Outros	00	02010299	O	15.381					01/2022	12/2027				2.500	2.525	2.550	2.576	2.602	2.628	15.381

Orçamento Inicial - Grandes Opções do Plano do ano 2022

Euros

Objetivo [1] Obj.	Número do projeto [2] Prog.	Ano / Nº	Ação	Designação do projeto [3]	Rubrica orçamental [4]		Forma de realiz. [5]	Fonte de Financiamento RG [6]	RP [7]	UE [8]	EMPR [9]	Financiam. não definido [ND]	Datas (Mês/Ano) Início [10]	Fim [11]	Fases de Exec. [12]	Pagamentos: Realizado em períodos anteriores [13]	Estimativa de realização do per. t-1 [14]	Períodos seguintes 2022 [15]	2023 [16]	2024 [17]	2025 [18]	2026 [19]	2027 e seg. [20]	Total previsto [21] = [ND] + [13] + ... + [20]
01				FUNÇÕES GERAIS																				
01	111			Administração Geral																				
01	111	2022/2	3/22	Munições, explosivos e artifícios	00	020103	O		3.075				01/2022	12/2027				500	505	510	515	520	525	3.075
01	111	2022/2	4/22	Limpeza e higiene	00	020104	O		246.080				01/2022	12/2027				40.000	40.400	40.804	41.212	41.624	42.040	246.080
01	111	2022/2	5/22	Alimentação-Refeições confeccionadas	00	020105	O		60				01/2022	12/2027				10	10	10	10	10	10	60
01	111	2022/2	6/22	Vestuário e artigos pessoais	00	020107	O		15.381				01/2022	12/2027				2.500	2.525	2.550	2.576	2.602	2.628	15.381
01	111	2022/2	7/22	Material de escritório	00	020108	O		184.560				01/2022	12/2027				30.000	30.300	30.803	30.909	31.218	31.530	184.560
01	111	2022/2	8/22	Produtos químicos e farmacêuticos	00	020109	O		1.545				01/2022	12/2027				250	253	256	259	262	265	1.545
01	111	2022/2	9/22	Produtos vendidos nas farmácias	00	020110	O		1.545				01/2022	12/2027				250	253	256	259	262	265	1.545
01	111	2022/2	10/22	Material de transporte-Peças	00	020112	O		1.545				01/2022	12/2027				250	253	256	259	262	265	1.545
01	111	2022/2	11/22	Outro material-Peças	00	020114	O		15.381				01/2022	12/2027				2.500	2.525	2.550	2.576	2.602	2.628	15.381
01	111	2022/2	12/22	Prémios, condecorações e ofertas	00	020115	O		3.075				01/2022	12/2027				500	505	510	515	520	525	3.075
01	111	2022/2	13/22	Mercadorias para venda	00	02011603	O		6.150				01/2022	12/2027				1.000	1.010	1.020	1.030	1.040	1.050	6.150
01	111	2022/2	14/22	Ferramentas e utensílios	00	020117	O		30.763				01/2022	12/2027				5.000	5.050	5.101	5.152	5.204	5.256	30.763
01	111	2022/2	15/22	Livros e documentação técnica	00	020118	O		6.150				01/2022	12/2027				1.000	1.010	1.020	1.030	1.040	1.050	6.150
01	111	2022/2	16/22	Artigos honoríficos e de decoração	00	020119	O		3.075				01/2022	12/2027				500	505	510	515	520	525	3.075
01	111	2022/2	17/22	Material de educação, cultura e recreio	00	020120	O		3.075				01/2022	12/2027				500	505	510	515	520	525	3.075
01	111	2022/2	18/22	Outros bens	00	020121	O		1.691.805				01/2022	12/2027				275.000	277.750	280.528	283.333	286.166	289.028	1.691.805
01	111	2022/2	19/22	Encargos das instalações	00	020201	O		922.801				01/2022	12/2027				150.000	151.500	153.015	154.545	156.080	157.651	922.801
01	111	2022/2	20/22	Limpeza e higiene	00	020202	O		230.702				01/2022	12/2027				37.500	37.875	38.254	38.637	39.023	39.413	230.702
01	111	2022/2	21/22	Conservação de bens	00	020203	O		30.763				01/2022	12/2027				5.000	5.050	5.101	5.152	5.204	5.256	30.763
01	111	2022/2	22/22	Locação de edifícios	00	020204	O		6.150				01/2022	12/2027				1.000	1.010	1.020	1.030	1.040	1.050	6.150
01	111	2022/2	23/22	Locação de material de informática	00	020205	O		60				01/2022	12/2027				10	10	10	10	10	10	60
01	111	2022/2	24/22	Locação de outros bens	00	020208	O		61.520				01/2022	12/2027				10.000	10.100	10.201	10.303	10.406	10.510	61.520
01	111	2022/2	25/22	Comunicações	00	020209	O		1.691.805				01/2022	12/2027				275.000	277.750	280.528	283.333	286.166	289.028	1.691.805
01	111	2022/2	26/22	Transportes	00	020210	O		9.226				01/2022	12/2027				1.500	1.515	1.530	1.545	1.560	1.576	9.226
01	111	2022/2	27/22	Representação dos serviços	00	020211	O		6.150				01/2022	12/2027				1.000	1.010	1.020	1.030	1.040	1.050	6.150
01	111	2022/2	28/22	Seguros	00	020212	O		276.843				01/2022	12/2027				45.000	45.450	45.905	46.364	46.828	47.296	276.843
01	111	2022/2	29/22	Deslocações e estadas	00	020213	O		15.381				01/2022	12/2027				2.500	2.525	2.550	2.576	2.602	2.628	15.381

Orçamento Inicial - Grandes Opções do Plano do ano 2022

Euros

Objetivo [1] Obj.	Número do projeto [2] Prog.	Ano / Nº	Ação	Designação do projeto [3]	Rubrica orçamental [4]		Forma de realiz. [5]	Fonte de Financiamento RG [6]	RP [7]	UE [8]	EMPR [9]	Financiam. não definido [ND]	Datas (Mês/Ano) Inicio [10]	Fim [11]	Fases de Exec. [12]	Pagamentos: Realizado em períodos anteriores [13]	Estimativa de realização do per. t-1 [14]	Períodos seguintes 2022 [15]	2023 [16]	2024 [17]	2025 [18]	2026 [19]	2027 e seg. [20]	Total previsto [21] = [ND] + [13] + ... + [20]
01				**FUNÇÕES GERAIS**																				
01	111			**Administração Geral**																				
01	111	2022/2	30/22	Estudos, pareceres, projectos e consultadoria	00	020214	O	153.803					01/2022	12/2027				25.000	25.250	25.503	25.758	26.016	26.276	153.803
01	111	2022/2	31/22	Formação	00	020215	O	153.803					01/2022	12/2027				25.000	25.250	25.503	25.758	26.016	26.276	153.803
01	111	2022/2	32/22	Seminários, exposições e similares	00	020216	O	15.381					01/2022	12/2027				2.500	2.525	2.550	2.576	2.602	2.628	15.381
01	111	2022/2	33/22	Publicidade	00	020217	O	307.600					01/2022	12/2027				50.000	50.500	51.005	51.515	52.030	52.550	307.600
01	111	2022/2	34/22	Vigilância e segurança	00	020218	O	9.226					01/2022	12/2027				1.500	1.515	1.530	1.545	1.560	1.576	9.226
01	111	2022/2	35/22	Assistência técnica	00	020219	O	71.010					01/2022	12/2027				20.000	10.000	10.100	10.201	10.303	10.406	71.010
01	111	2022/2	36/22	Outros trabalhos especializados	00	020220	O	2.307.003					01/2022	12/2027				375.000	378.750	382.537	386.362	390.226	394.128	2.307.003
01	111	2022/2	37/22	Encargos de cobrança de receitas	00	020224	O	492.160					01/2022	12/2027				80.000	80.800	81.608	82.424	83.248	84.080	492.160
01	111	2022/2	38/22	Outros serviços	00	020225	O	15.381					01/2022	12/2027				2.500	2.525	2.550	2.576	2.602	2.628	15.381
01	111	2022/3		Juros e outros encargos																				
01	111	2022/3	1	Outros Juros																				
01	111	2022/3	1/99/22	Outros	00	030502	O	60					01/2022	12/2027				10	10	10	10	10	10	60
01	111	2022/3	2	Outros encargos financeiros																				
01	111	2022/3	2/99/22	Outros encargos financeiros	00	030601	O	60					01/2022	12/2027				10	10	10	10	10	10	60
01	111	2022/5		Outras despesas correntes																				
01	111	2022/5	1/22	Impostos e taxas	00	060201	O	6.150					01/2022	12/2027				1.000	1.010	1.020	1.030	1.040	1.050	6.150
01	111	2022/5	2	Outras																				
01	111	2022/5	2/1/22	Outras restituições	00	06020301	O	60					01/2022	12/2027				10	10	10	10	10	10	60
01	111	2022/5	2/2/22	IVA Pago	00	06020302	O	615.201					01/2022	12/2027				100.000	101.000	102.010	103.030	104.060	105.101	615.201
01	111	2022/5	2/3/22	Serviços bancários	00	06020304	O	6.150					01/2022	12/2027				1.000	1.010	1.020	1.030	1.040	1.050	6.150
01	111	2022/5	2/4/22	Outras	00	06020305	O	46.825					01/2022	12/2027				8.183	7.575	7.651	7.728	7.805	7.883	46.825
01	111	2022/6		Aquisição de bens de capital																				
01	111	2022/6	1/22	Terrenos	00	070101	O	151.010					01/2022	12/2027				100.000	10.000	10.100	10.201	10.303	10.406	151.010
01	111	2022/6	2	Habitações																				
01	111	2022/6	2/1/22	Reparação e beneficiação	00	07010203	O	30.763					01/2022	12/2027				5.000	5.050	5.101	5.152	5.204	5.256	30.763
01	111	2022/6	3/22	Outros Investimentos	00	070115	O	15.000					01/2022	12/2027				2.500	2.500	2.500	2.500	2.500	2.500	15.000
01	111	2022/6	4/22	Material de transporte	00	07010602	O	177.527					01/2022	12/2027				50.000	25.000	25.250	25.503	25.758	26.016	177.527

Orçamento Inicial - Grandes Opções do Plano do ano 2022

Euros

Objetivo [1] Obj.	Prog.	Número do projeto [2] Ano / Nº	Ação	Designação do projeto [3]	Rubrica orçamental [4]	Forma de realiz. [5]	Fonte de Financiamento RG [6]	RP [7]	UE [8]	EMPR [9]	Financiam. não definido [ND]	Datas (Mês/Ano) Inicio [10]	Fim [11]	Fases de Exec. [12]	Pagamentos: Realizado em períodos anteriores [13]	Estimativa de realização do per. t-1 [14]	Periodos seguintes 2022 [15]	2023 [16]	2024 [17]	2025 [18]	2026 [19]	2027 e seg. [20]	Total previsto [21] = (ND) + [13] + ... + [20]
01				**FUNÇÕES GERAIS**																			
01	111			**Administração Geral**																			
01	111	2022/6	5/22	Equipamento de informática	00 070107	O		123.040				01/2022	12/2027				20.000	20.200	20.402	20.606	20.812	21.020	123.040
01	111	2022/6	6/22	Software informático	00 070108	O		253.537				01/2022	12/2027				75.000	35.000	35.350	35.704	36.061	36.422	253.537
01	111	2022/6	7/22	Equipamento administrativo	00 070109	O		61.520				01/2022	12/2027				10.000	10.100	10.201	10.303	10.406	10.510	61.520
01	111	2022/6	8/22	Equipamento básico	00 07011002	O		60.000				01/2022	12/2027				10.000	10.000	10.000	10.000	10.000	10.000	60.000
01	111	2022/6	9/22	Investimentos incorpóreos	00 070113	O		30.000				01/2022	12/2027				5.000	5.000	5.000	5.000	5.000	5.000	30.000
01	111	2022/7		Transferências de capital																			
01	111	2022/7	1	Continente																			
01	111	2022/7	1/1/22	Municípios	00 08050101	O		60				01/2022	12/2027				10	10	10	10	10	10	60
01	111	2022/8		Outras despesas de capital																			
01	111	2022/8	1	Diversas																			
01	111	2022/8	1/1/22	Restituições	00 110201	O		60				01/2022	12/2027				10	10	10	10	10	10	60
01	111	2022/8	1/2/22	Outras	00 110299	O		60				01/2022	12/2027				10	10	10	10	10	10	60
01	111	2022/20		Ações de Sensibilização																			
01	111	2022/20	1/22	Aquisição de Serviços	00 020225	A		150.000				01/2022	12/2027				25.000	25.000	25.000	25.000	25.000	25.000	150.000
01	111	2022/20	2/22	Aquisição de Bens	00 020121	O		150.000				01/2022	12/2027				25.000	25.000	25.000	25.000	25.000	25.000	150.000
					Totais do Programa 111:			28.567.257									4.693.097	4.615.913	4.686.353	4.777.745	4.850.306	4.943.843	28.567.257
				Totais do Objetivo 01:			0	28.567.257	0	0	0			0	0		4.693.097	4.615.913	4.686.353	4.777.745	4.850.306	4.943.843	28.567.257
02				**FUNÇÕES SOCIAIS**																			
02	240			**Serviços Coletivos**																			
02	240	2022/9		Beneficiação de Edifícios																			
02	240	2022/9	1/22	Reorganização e Beneficiação de Edifícios	00 07010203	O		61.520				01/2022	12/2027				10.000	10.100	10.201	10.303	10.406	10.510	61.520
02	240	2022/9	2/22	Equipamento Básico	00 07011002	O		61.520				01/2022	12/2027				10.000	10.100	10.201	10.303	10.406	10.510	61.520
02	240	2022/9	3/22	Veículos	00 07010602	O		153.803				01/2022	12/2027				25.000	25.250	25.503	25.758	26.016	26.276	153.803
02	240	2022/15		Contratos de Manutenção de Redes	00 020203	O		3.445.130				01/2022	12/2027				560.000	565.600	571.256	576.969	582.739	588.566	3.445.130
02	240	2022/16		Aquisição de Bens e Serviços																			
02	240	2022/16	1/22	Material para reparação de Veículos e Equipamentos	00 020114	O		90.000				01/2022	12/2027				15.000	15.000	15.000	15.000	15.000	15.000	90.000
02	240	2022/16	2/22	Outros Bens	00 020121	O		30.000				01/2022	12/2027				5.000	5.000	5.000	5.000	5.000	5.000	30.000

Orçamento Inicial - Grandes Opções do Plano do ano 2022

Euros

Objetivo [1] Obj.	Número do projeto [2] Prog.	Ano / Nº	Ação	Designação do projeto [3]	Rubrica orçamental [4]		Forma de realiz. [5]	Fonte de Financiamento RG [6]	RP [7]	UE [8]	EMPR [9]	Financiam. não definido [ND]	Datas (Mês/Ano) Início [10]	Fim [11]	Fases de Exec. [12]	Pagamentos: Realizado em períodos anteriores [13]	Estimativa de realização do per. t-1 [14]	Períodos seguintes 2022 [15]	2023 [16]	2024 [17]	2025 [18]	2026 [19]	2027 e seg. [20]	Total previsto [21] = [ND] + [13] + ... + [20]
02				FUNÇÕES SOCIAIS																				
02	240			Serviços Coletivos																				
02	240	2022/16	3/22	Conservação de Bens	00	020203	A	120.000					01/2022	12/2027				20.000	20.000	20.000	20.000	20.000	20.000	120.000
02	240	2022/16	4/22	Outros Serviços	00	020225	O	60.000					01/2022	12/2027				10.000	10.000	10.000	10.000	10.000	10.000	60.000
				Totais do Programa 240:				4.021.973										655.000	661.050	667.161	673.333	679.567	685.862	4.021.973
02	243			Saneamento																				
02	243	2022/10		Ampliação e Renovação de Redes de Saneamento																				
02	243	2022/10	1/22	Castelo Branco	00	07010402	E	9.603.025					01/2022	12/2027				1.875.000	1.515.000	1.530.150	1.545.452	1.560.907	1.576.516	9.603.025
02	243	2022/10	2/22	Alcains	00	07010402	E	857.600					01/2022	12/2027				100.000	150.500	151.005	151.515	152.030	152.550	857.600
02	243	2022/10	3/22	Outras Freguesias	00	07010402	E	1.988.004					01/2022	12/2027				700.000	252.500	255.025	257.575	260.151	262.753	1.988.004
02	243	2022/10	4/22	Equipamento Básico	00	07011002	O	307.600					01/2022	12/2027				50.000	50.500	51.005	51.515	52.030	52.550	307.600
02	243	2022/10	5/22	Aquisição de Terreno	00	070101	O	200.000					01/2022	12/2027				75.000	25.000	25.000	25.000	25.000	25.000	200.000
02	243	2022/10	6/22	Elaboração de Estudos e Projetos	00	070113	O	150.000					01/2022	12/2027				25.000	25.000	25.000	25.000	25.000	25.000	150.000
02	243	2022/10	7/22	Tecnologias de Saneamento	00	070107	O	307.600					01/2022	12/2027				50.000	50.500	51.005	51.515	52.030	52.550	307.600
02	243	2022/11		Tratamentos de efluentes em alta	00	020220	O	10.766.027					01/2022	12/2027				1.750.000	1.767.500	1.785.175	1.803.027	1.821.057	1.839.268	10.766.027
02	243	2022/23		Fossas Sépticas Coletivas	00	07030313	O	120.000					01/2022	12/2027				20.000	20.000	20.000	20.000	20.000	20.000	120.000
				Totais do Programa 243.				24.299.856										4.645.000	3.856.500	3.893.365	3.930.599	3.968.205	4.006.187	24.299.856
02	244			Abastecimento de Água																				
02	244	2022/12		Ampliação e Renovação de Redes de Distribuição de Água																				
02	244	2022/12	1/22	Castelo Branco	00	07010407	E	6.402.015					01/2022	12/2027				1.250.000	1.010.000	1.020.100	1.030.301	1.040.604	1.051.010	6.402.015
02	244	2022/12	2/22	Alcains	00	07010407	E	432.600					01/2022	12/2027				175.000	50.500	51.005	51.515	52.030	52.550	432.600
02	244	2022/12	3/22	Outras Freguesias	00	07010407	E	6.252.015					01/2022	12/2027				1.100.000	1.010.000	1.020.100	1.030.301	1.040.604	1.051.010	6.252.015
02	244	2022/12	4/22	Equipamento Básico	00	07011002	O	557.577					01/2022	12/2027				175.000	75.000	75.750	76.508	77.273	78.046	557.577
02	244	2022/12	5/22	Elaboração de Estudos e Projetos	00	070113	O	150.000					01/2022	12/2027				25.000	25.000	25.000	25.000	25.000	25.000	150.000
02	244	2022/12	6/22	Tecnologias de Água	00	070107	O	46.142					01/2022	12/2027				7.500	7.575	7.651	7.728	7.805	7.883	46.142
02	244	2022/12	7/22	Aquisição de Terrenos	00	070101	O	250.000					01/2022	12/2027				100.000	30.000	30.000	30.000	30.000	30.000	250.000
02	244	2022/17		Aquisição de Água em Alta	00	02011601	O	22.147.256					01/2022	12/2027				3.600.000	3.636.000	3.672.360	3.709.084	3.746.175	3.783.637	22.147.256

Orçamento Inicial - Grandes Opções do Plano do ano 2022

Euros

Objetivo [1] Obj	Número do projeto [2] Prog.	Ano / Nº	Ação	Designação do projeto [3]	Rubrica orçamental [4]	Forma de realiz. [5]	Fonte de Financiamento RG [6]	RP [7]	UE [8]	EMPR [9]	Financiam. não definido [ND]	Datas (Mês/Ano) Início [10]	Fim [11]	Fases de Exec. [12]	Pagamentos: Realizado em períodos anteriores [13]	Estimativa de realização do per. t-1 [14]	Períodos seguintes 2022 [15]	2023 [16]	2024 [17]	2025 [18]	2026 [19]	2027 e seg. [20]	Total previsto [21] = [ND] + [13] + ... + [20]
02				**FUNÇÕES SOCIAIS**																			
02	244			**Abastecimento de Água**																			
02	244	2022/22		Serviços de Análises de Água	00 020220	O		240.000				01/2022	12/2022				40.000	40.000	40.000	40.000	40.000	40.000	240.000
				Totais do Programa 244:				36.477.605									6.472.500	5.884.075	5.941.966	6.000.437	6.059.491	6.119.136	36.477.605
02	245			**Residuos Sólidos**																			
02	245	2022/13		Despesas de Investimentos																			
02	245	2022/13	1/22	Veículos	00 07010601	O		1.400.000				01/2022	12/2027				400.000	200.000	200.000	200.000	200.000	200.000	1.400.000
02	245	2022/13	2/22	Equipamento Básico	00 07011001	O		187.527				01/2022	12/2027				60.000	25.000	25.250	25.503	25.758	26.016	187.527
02	245	2022/13	3/22	Reparação e Beneficiação de Edificios	00 07010203	O		30.763				01/2022	12/2027				5.000	5.050	5.101	5.152	5.204	5.256	30.763
02	245	2022/13	4/22	Tecnologias de RSU's	00 070107	O		184.580				01/2022	12/2027				30.000	30.300	30.603	30.909	31.218	31.530	184.560
02	245	2022/14		Bioresíduos																			
02	245	2022/14	1/22	Aquisição de Viaturas	00 07010601	O	56.251	18.750				01/2022	12/2027				1	75.000					75.001
02	245	2022/14	2/22	Equipamento Básico	00 07011001		37.501	12.500			10.000	01/2022	12/2027				1	10.000	10.000	10.000	10.000	10.000	60.001
02	245	2022/14	3/22	Software	00 070108	O	93.751	31.250			25.000	01/2022	12/2027				1	25.000	25.000	25.000	25.000	25.000	150.001
02	245	2022/14	4/22	Trabalhos Especializados	00 020220		199.940	599.821				01/2022	12/2027				130.000	131.300	132.613	133.939	135.278	136.631	799.761
02	245	2022/18		Recolha de RSU's	00 020220	O		123.040				01/2022	12/2027				20.000	20.200	20.402	20.606	20.812	21.020	123.040
02	245	2022/19		Tratamento de Resíduos em Alta	00 020220	O		12.919.231				01/2022	12/2027				2.100.000	2.121.000	2.142.210	2.163.632	2.185.268	2.207.121	12.919.231
02	245	2022/21		Aquisição de Bens e Serviços																			
02	245	2022/21	1/22	Gasóleo	00 02010202	O		922.800				01/2022	12/2027				150.000	151.500	153.015	154.545	156.090	157.650	922.800
02	245	2022/21	2/22	Gasolina	00 02010201	O		30.759				01/2022	12/2027				5.000	5.050	5.100	5.151	5.203	5.255	30.759
02	245	2022/21	3/22	Limpeza e Higiene	00 020104	O		15.381				01/2022	12/2027				2.500	2.525	2.550	2.576	2.602	2.628	15.381
02	245	2022/21	4/22	Produtos Quimicos	00 020109	O		30.759				01/2022	12/2022				5.000	5.050	5.100	5.151	5.203	5.255	30.759
02	245	2022/21	5/22	Ferramentoas e Utensílios	00 020117	O		46.139				01/2022	12/2027				7.500	7.575	7.651	7.727	7.804	7.882	46.139
02	245	2022/21	6/22	Outros Bens	00 020121	O		61.520				01/2022	12/2022				10.000	10.100	10.201	10.303	10.406	10.510	61.520
02	245	2022/21	7/22	Conservação de Bens	00 020203	O		123.040				01/2022	12/2027				20.000	20.200	20.402	20.606	20.812	21.020	123.040
02	245	2022/21	8/22	Trabalhos Especializados	00 020220	O		123.040				01/2022	12/2027				20.000	20.200	20.402	20.606	20.812	21.020	123.040

Orçamento Inicial - Grandes Opções do Plano do ano 2022

Euros

Objetivo [1] Obj	Número do projeto [2] Prog.	Ano / Nº	Ação	Designação do projeto [3]	Rubrica orçamental [4]	Forma de realiz. [5]	Fonte de Financiamento RG [6]	RP [7]	UE [8]	EMPR [9]	Financiam. não definido [ND]	Datas (Mês/Ano) Início [10]	Fim [11]	Fases da Exec. [12]	Pagamentos: Realizado em períodos anteriores [13]	Estimativa de realização do per. I-1 [14]	Periodos seguintes 2022 [15]	2023 [18]	2024 [17]	2025 [18]	2026 [19]	2027 e seg. [20]	Total previsto [21] = [ND] + [13] + ... + [20]
02				FUNÇÕES SOCIAIS																			
02	245			Residuos Sólidos																			
02	245	2022/21	9/22	Outros Serviços	00 020225	O		61.520				01/2022	12/2027				10.000	10.100	10.201	10.303	10.406	10.510	61.520
				Totais do Programa 245:			387.443	16.922.400			35.000						2.975.003	2.875.150	2.825.801	2.851.709	2.877.876	2.904.304	17.344.843
				Totais do Objetivo 02:			387.443	81.721.834	0	0	35.000				0	0	14.747.503	13.276.775	13.328.293	13.456.078	13.585.139	13.715.489	82.144.277
						Total:	387.443	110.289.091	0	0	35.000			Total:	0	0	19.440.600	17.892.688	18.014.646	18.233.823	18.435.445	18.659.332	110.711.534

ORGÃO EXECUTIVO

Em de de

ORGÃO DELIBERATIVO

Em de de

Orçamento Inicial - Atividades mais Relevantes do ano 2022

Euros

Objetivo [1] Obj	Número do projeto [2] Prog	Ano / Nº	Ação	Designação do projeto [3]	Rubrica orçamental [4]		Forma de realiz. [5]	Fonte de Financiamento RG [6]	RP [7]	UE [8]	EMPR [9]	Financiam. não definido [ND]	Datas (Mês/Ano) Início [10]	Fim [11]	Fases de Exec. [12]	Pagamentos: Realizado em períodos anteriores [13]	Estimativa de realização do per. (-1 [14]	Períodos seguintes 2022 [15]	2023 [16]	2024 [17]	2025 [18]	2026 [19]	2027 e seg. [20]	Total previsto [21] = [ND] + [13] + ... + [20]
01				**FUNÇÕES GERAIS**																				
01	111			**Administração Geral**																				
01	111	2022/1		Despesas com o pessoal																				
01	111	2022/1	1	Pessoal Quadros - Regime contrato Individ. trabalho																				
01	111	2022/1	1/1/22	Pessoal em Funções	00	01010401	O	9.379,438					01/2022	12/2027		1.400,000	1.489,750	1.550,098	1.591,102	1.652,971	1.695,517	9.379,438	
01	111	2022/1	1/2/22	Alterações Obrigatórias Posicionam. Remuneratório	00	01010402	O	60.003					01/2022	12/2027		1	20.000	1	20.000	1	20.000	60.003	
01	111	2022/1	1/3/22	Alterações Facultativas Posicionam. Remuneratório	00	01010403	O	6					01/2022	12/2027		1	1	1	1	1	1	6	
01	111	2022/1	1/4/22	Recrutamento Pessoal para novos postos Trabalho	00	01010404	O	202,527					01/2022	12/2027		75,000	25,000	25,250	25,503	25,758	26,016	202,527	
01	111	2022/1	2	Pessoal contratado a termo																				
01	111	2022/1	2/1/22	Pessoal em Funções	00	01010601	O	6					01/2022	12/2027		1	1	1	1	1	1	6	
01	111	2022/1	2/2/22	Recrutamento Pessoal para novos postos Trabalho	00	01010604	O	6					01/2022	12/2027		1	1	1	1	1	1	6	
01	111	2022/1	3/22	Pessoal em regime de tarefa ou avença	00	010107	O	61.520					01/2022	12/2027		10.000	10.100	10.201	10.303	10.406	10.510	61.520	
01	111	2022/1	4/22	Pessoal aguardando aposentação	00	010108	O	30.763					01/2022	12/2027		5.000	5.050	5.101	5.152	5.204	5.256	30.763	
01	111	2022/1	5/22	Pessoal em qualquer outra situação	00	010109	O	184.560					01/2022	12/2027		30.000	30.300	30.603	30.909	31.218	31.530	184.560	
01	111	2022/1	6/22	Representação	00	010111	O	33.838					01/2022	12/2027		5.500	5.555	5.611	5.667	5.724	5.781	33.838	
01	111	2022/1	7/22	Subsídio de refeição	00	010113	O	1.076.604					01/2022	12/2027		175.000	176.750	178.518	180.303	182.106	183.927	1.076.604	
01	111	2022/1	8/22	Subsídio de férias e de Natal	00	010114	O	1.599.524					01/2022	12/2027		260.000	262.600	265.226	267.878	270.557	273.263	1.599.524	
01	111	2022/1	9/22	Remunerações por doença e maternidade/paternidade	00	010115	O	30.763					01/2022	12/2027		5.000	5.050	5.101	5.152	5.204	5.256	30.763	
01	111	2022/1	10/22	Gratificações variáveis ou eventuais	00	010201	O	60					01/2022	12/2027		10	10	10	10	10	10	60	
01	111	2022/1	11/22	Horas extraordinárias	00	010202	O	307.600					01/2022	12/2027		50.000	50.500	51.005	51.515	52.030	52.550	307.600	
01	111	2022/1	12/22	Alimentação e alojamento	00	010203	O	6.150					01/2022	12/2027		1.000	1.010	1.020	1.030	1.040	1.050	6.150	
01	111	2022/1	13/22	Ajudas de custo	00	010204	O	15.381					01/2022	12/2027		2.500	2.525	2.550	2.576	2.602	2.628	15.381	
01	111	2022/1	14/22	Abono para falhas	00	010205	O	26.148					01/2022	12/2027		4.250	4.293	4.336	4.379	4.423	4.467	26.148	
01	111	2022/1	15/22	Formação	00	010206	O	1.545					01/2022	12/2027		250	253	256	259	262	265	1.545	
01	111	2022/1	16/22	Colaboração técnica e especializada	00	010207	O	60					01/2022	12/2027		10	10	10	10	10	10	60	
01	111	2022/1	17/22	Subsídio de trabalho nocturno	00	010210	O	153.803					01/2022	12/2027		25.000	25.250	25.503	25.758	26.016	26.276	153.803	
01	111	2022/1	18/22	Subsídio de turno	00	010211	O	60					01/2022	12/2027		10	10	10	10	10	10	60	
01	111	2022/1	19/22	Indemnizações por cessação de funções	00	010212	O	60					01/2022	12/2027		10	10	10	10	10	10	60	

Orçamento Inicial - Atividades mais Relevantes do ano 2022

Euros

Objetivo [1] Obj	Número do projeto [2] Prog.	Ano / Nº	Ação	Designação do projeto [3]	Rubrica orçamental [4]		Forma de realiz. [5]	Fonte de Financiamento RG [6]	RP [7]	UE [8]	EMPR [9]	Financiam. não definido [ND]	Datas (Mês/Ano) Inicio [10]	Fim [11]	Fases de Exec. [12]	Pagamentos Realizado em períodos anteriores [13]	Estimativa de realização do per. t-1 [14]	Períodos seguintes 2022 [15]	2023 [16]	2024 [17]	2025 [18]	2026 [19]	2027 e seg. [20]	Total previsto [21] = [ND] + [13] + ... + [20]
01				**FUNÇÕES GERAIS**																				
01	111			**Administração Geral**																				
01	111	2022/1	20	Outros suplementos e prémios																				
01	111	2022/1	20/1/22	Subsídio de risco e de insalubridade	00	01021302	V	446.021					01/2022	12/2027				72.500	73.225	73.957	74.697	75.444	76.198	446.021
01	111	2022/1	20/3/22	Outros	00	01021302	O	76.901					01/2022	12/2027				12.500	12.625	12.751	12.879	13.008	13.138	76.901
01	111	2022/1	21/22	Encargos com a saúde	00	010301	O	215.323					01/2022	12/2027				35.000	35.350	35.704	36.061	36.422	36.786	215.323
01	111	2022/1	22/22	Outros encargos com a saúde	00	010302	O	430.640					01/2022	12/2027				70.000	70.700	71.407	72.121	72.842	73.570	430.640
01	111	2022/1	23/22	Subsídio familiar a criança e jovens	00	010303	O	27.682					01/2022	12/2027				4.500	4.545	4.590	4.636	4.682	4.729	27.682
01	111	2022/1	24/22	Outras prestações familiares	00	010304	O	9.226					01/2022	12/2027				1.500	1.515	1.530	1.545	1.560	1.576	9.226
01	111	2022/1	25	Contribuições para a segurança social																				
01	111	2022/1	25/1/22	Assistência na doença dos funcionários públicos	00	01030501	O	3.075					01/2022	12/2027				500	505	510	515	520	525	3.075
01	111	2022/1	25/2/22	Segurança social dos funcionários públicos - Caixa Geral de Aposentações	00	0103050201	O	1.384.204					01/2022	12/2027				225.000	227.250	229.523	231.818	234.136	236.477	1.384.204
01	111	2022/1	25/3/22	Segurança social dos funcionários públicos - Regime Geral	00	0103050202	O	1.076.604					01/2022	12/2027				175.000	176.750	178.518	180.303	182.106	183.927	1.076.604
01	111	2022/1	25/4/22	Segurança social - Regime geral	00	01030503	O	60					01/2022	12/2027				10	10	10	10	10	10	60
01	111	2022/1	26/22	Acidentes em serviço e doenças profissionais	00	010306	O	60					01/2022	12/2027				10	10	10	10	10	10	60
01	111	2022/1	27	Seguros																				
01	111	2022/1	27/1/22	Seguros acidentes trabalho doenças profissionais	00	01030901	O	230.702					01/2022	12/2027				37.500	37.875	38.254	38.637	39.023	39.413	230.702
01	111	2022/1	28	Outras despesas de segurança social																				
01	111	2022/1	28/1/22	Eventualidade Maternidade, paternidade e adopção	00	01031001	O	60					01/2022	12/2027				10	10	10	10	10	10	60
01	111	2022/1	28/2/22	Outras despesas de segurança social	00	01031002	O	60					01/2022	12/2027				10	10	10	10	10	10	60
01	111	2022/1	29	Contratos CEI e CEI+																				
01	111	2022/1	29/1/22	Bolsa Complementar	00	040802	V	150.000					01/2022	12/2026				25.000	25.000	25.000	25.000	25.000	25.000	150.000
01	111	2022/1	29/2/22	Subsídio de Transporte	00	020210	V	30.000					01/2022	12/2027				5.000	5.000	5.000	5.000	5.000	5.000	30.000
01	111	2022/2		Aquisição de bens e serviços																				
01	111	2022/2	1/22	Matérias-primas e subsidiárias	00	020101	O	3.075					01/2022	12/2027				500	505	510	515	520	525	3.075
01	111	2022/2	2	Combustíveis e lubrificantes																				
01	111	2022/2	2/1/22	Gasolina	00	02010201	O	92.283					01/2022	12/2027				15.000	15.150	15.302	15.455	15.610	15.766	92.283
01	111	2022/2	2/2/22	Gasóleo	00	02010202	O	338.359					01/2022	12/2027				55.000	55.550	56.105	56.666	57.233	57.805	338.359
01	111	2022/2	2/3/22	Outros	00	02010299	O	15.381					01/2022	12/2027				2.500	2.525	2.550	2.576	2.602	2.628	15.381

Orçamento Inicial - Atividades mais Relevantes do ano 2022

Euros

Objetivo [1] Obj	Prog	Número do projeto [2] Ano / Nº	Ação	Designação do projeto [3]	Rubrica orçamental [4]	Forma de realiz. [5]	Fonte de Financiamento RG [6]	RP [7]	UE [8]	EMPR [9]	Financiam. não definido [ND]	Datas (Mês/Ano) Início [10]	Fim [11]	Fases de Exec. [12]	Pagamentos Realizado em períodos anteriores [13]	Estimativa de realização do per. I-1 [14]	Periodos seguintes 2022 [15]	2023 [16]	2024 [17]	2025 [18]	2026 [19]	2027 e seg. [20]	Total previsto [21] = [ND] + [13] + ... + [20]
01				**FUNÇÕES GERAIS**																			
01	111			**Administração Geral**																			
01	111	2022/2	3/22	Munições, explosivos e artifícios	00 020103	O	3.075					01/2022	12/2027				500	505	510	515	520	525	3.075
01	111	2022/2	4/22	Limpeza e higiene	00 020104	O	246.080					01/2022	12/2027				40.000	40.400	40.804	41.212	41.624	42.040	246.080
01	111	2022/2	5/22	Alimentação-Refeições confeccionadas	00 020105	O	60					01/2022	12/2027				10	10	10	10	10	10	60
01	111	2022/2	6/22	Vestuário e artigos pessoais	00 020107	O	15.381					01/2022	12/2027				2.500	2.525	2.550	2.576	2.602	2.628	15.381
01	111	2022/2	7/22	Material de escritório	00 020108	O	184.560					01/2022	12/2027				30.000	30.300	30.603	30.909	31.218	31.530	184.560
01	111	2022/2	8/22	Produtos químicos e farmacêuticos	00 020109	O	1.545					01/2022	12/2027				250	253	256	259	262	265	1.545
01	111	2022/2	9/22	Produtos vendidos nas farmácias	00 020110	O	1.545					01/2022	12/2027				250	253	256	259	262	265	1.545
01	111	2022/2	10/22	Material de transporte-Peças	00 020112	O	1.545					01/2022	12/2027				250	253	256	259	262	265	1.545
01	111	2022/2	11/22	Outro material-Peças	00 020114	O	15.381					01/2022	12/2027				2.500	2.525	2.550	2.576	2.602	2.628	15.381
01	111	2022/2	12/22	Prémios, condecorações e ofertas	00 020115	O	3.075					01/2022	12/2027				500	505	510	515	520	525	3.075
01	111	2022/2	13/22	Mercadorias para venda	00 02011603	O	6.150					01/2022	12/2027				1.000	1.010	1.020	1.030	1.040	1.050	6.150
01	111	2022/2	14/22	Ferramentas e utensílios	00 020117	O	30.763					01/2022	12/2027				5.000	5.050	5.101	5.152	5.204	5.256	30.763
01	111	2022/2	15/22	Livros e documentação técnica	00 020118	O	6.150					01/2022	12/2027				1.000	1.010	1.020	1.030	1.040	1.050	6.150
01	111	2022/2	16/22	Artigos honoríficos e de decoração	00 020119	O	3.075					01/2022	12/2027				500	505	510	515	520	525	3.075
01	111	2022/2	17/22	Material de educação, cultura e recreio	00 020120	O	3.075					01/2022	12/2027				500	505	510	515	520	525	3.075
01	111	2022/2	18/22	Outros bens	00 020121	O	1.691.805					01/2022	12/2027				275.000	277.750	280.528	283.333	286.166	289.028	1.691.805
01	111	2022/2	19/22	Encargos das instalações	00 020201	O	922.801					01/2022	12/2027				150.000	151.500	153.015	154.545	156.090	157.651	922.801
01	111	2022/2	20/22	Limpeza e higiene	00 020202	O	230.702					01/2022	12/2027				37.500	37.875	38.254	38.637	39.023	39.413	230.702
01	111	2022/2	21/22	Conservação de bens	00 020203	O	30.763					01/2022	12/2027				5.000	5.050	5.101	5.152	5.204	5.256	30.763
01	111	2022/2	22/22	Locação de edifícios	00 020204	O	6.150					01/2022	12/2027				1.000	1.010	1.020	1.030	1.040	1.050	6.150
01	111	2022/2	23/22	Locação de material de informática	00 020205	O	60					01/2022	12/2027				10	10	10	10	10	10	60
01	111	2022/2	24/22	Locação de outros bens	00 020206	O	61.520					01/2022	12/2027				10.000	10.100	10.201	10.303	10.406	10.510	61.520
01	111	2022/2	25/22	Comunicações	00 020209	O	1.691.805					01/2022	12/2027				275.000	277.750	280.528	283.333	286.166	289.028	1.691.805
01	111	2022/2	26/22	Transportes	00 020210	O	9.226					01/2022	12/2027				1.500	1.515	1.530	1.545	1.560	1.576	9.226
01	111	2022/2	27/22	Representação dos serviços	00 020211	O	6.150					01/2022	12/2027				1.000	1.010	1.020	1.030	1.040	1.050	6.150
01	111	2022/2	28/22	Seguros	00 020212	O	276.843					01/2022	12/2027				45.000	45.450	45.905	46.364	46.828	47.296	276.843
01	111	2022/2	29/22	Deslocações e estadas	00 020213	O	15.381					01/2022	12/2027				2.500	2.525	2.550	2.576	2.602	2.628	15.381

Orçamento Inicial - Atividades mais Relevantes do ano 2022

Euros

Objetivo [1] Obj	Prog.	Número do projeto [2] Ano / Nº	Ação	Designação do projeto [3]	Rubrica orçamental [4]		Forma de realiz. [5]	Fonte de Financiamento RG [6]	RP [7]	UE [8]	EMPR [9]	Financiam. não definido [ND]	Datas (Mês/Ano) Início [10]	Fim [11]	Fases de Exec. [12]	Pagamentos: Realizado em periodos anteriores [13]	Estimativa de realização do per. I-1 [14]	Periodos seguintes 2022 [15]	2023 [16]	2024 [17]	2025 [18]	2026 [19]	2027 e seg. [20]	Total previsto [21] = [ND] + [13] + ... + [20]
01				FUNÇÕES GERAIS																				
01	111			Administração Geral																				
01	111	2022/2	30/22	Estudos, pareceres, projectos e consultadoria	00	020214	O	153.803					01/2022	12/2027				25.000	25.250	25.503	25.758	26.016	26.276	153.803
01	111	2022/2	31/22	Formação	00	020215	O	153.803					01/2022	12/2027				25.000	25.250	25.503	25.758	26.016	26.276	153.803
01	111	2022/2	32/22	Seminários, exposições e similares	00	020216	O	15.381					01/2022	12/2027				2.500	2.525	2.550	2.576	2.602	2.628	15.381
01	111	2022/2	33/22	Publicidade	00	020217	O	307.600					01/2022	12/2027				50.000	50.500	51.005	51.515	52.030	52.550	307.600
01	111	2022/2	34/22	Vigilância e segurança	00	020218	O	9.226					01/2022	12/2027				1.500	1.515	1.530	1.545	1.560	1.576	9.226
01	111	2022/2	35/22	Assistência técnica	00	020219	O	71.010					01/2022	12/2027				20.000	10.000	10.100	10.201	10.303	10.406	71.010
01	111	2022/2	36/22	Outros trabalhos especializados	00	020220	O	2.307.003					01/2022	12/2027				375.000	378.750	382.537	386.362	390.226	394.128	2.307.003
01	111	2022/2	37/22	Encargos de cobrança de receitas	00	020224	O	492.160					01/2022	12/2027				80.000	80.800	81.608	82.424	83.248	84.080	492.160
01	111	2022/2	38/22	Outros serviços	00	020225	O	15.381					01/2022	12/2027				2.500	2.525	2.550	2.576	2.602	2.628	15.381
01	111	2022/3		Juros e outros encargos																				
01	111	2022/3	1	Outros Juros																				
01	111	2022/3	1/99/22	Outros	00	030502	O	60					01/2022	12/2027				10	10	10	10	10	10	60
01	111	2022/3	2	Outros encargos financeiros																				
01	111	2022/3	2/99/22	Outros encargos financeiros	00	030601	O	60					01/2022	12/2027				10	10	10	10	10	10	60
01	111	2022/5		Outras despesas correntes																				
01	111	2022/5	1/22	Impostos e taxas	00	060201	O	6.150					01/2022	12/2027				1.000	1.010	1.020	1.030	1.040	1.050	6.150
01	111	2022/5	2	Outras																				
01	111	2022/5	2/1/22	Outras restituições	00	06020301	O	60					01/2022	12/2027				10	10	10	10	10	10	60
01	111	2022/5	2/2/22	IVA Pago	00	06020302	O	615.201					01/2022	12/2027				100.000	101.000	102.010	103.030	104.060	105.101	615.201
01	111	2022/5	2/3/22	Serviços bancários	00	06020304	O	6.150					01/2022	12/2027				1.000	1.010	1.020	1.030	1.040	1.050	6.150
01	111	2022/5	2/4/22	Outras	00	06020305	O	46.825					01/2022	12/2027				8.183	7.575	7.651	7.728	7.805	7.883	46.825
01	111	2022/7		Transferências de capital																				
01	111	2022/7	1	Continente																				
01	111	2022/7	1/1/22	Municípios	00	08050101	O	60					01/2022	12/2027				10	10	10	10	10	10	60
01	111	2022/8		Outras despesas de capital																				
01	111	2022/8	1	Diversas																				
01	111	2022/8	1/1/22	Restituições	00	110201	O	60					01/2022	12/2027				10	10	10	10	10	10	60

Orçamento Inicial - Atividades mais Relevantes do ano 2022

Euros

Objetivo [1] Obj.	Prog.	Número do projeto [2] Ano / Nº	Ação	Designação do projeto [3]	Rubrica orçamental [4]	Forma de realiz. [5]	Fonte de Financiamento RG [6]	RP [7]	UE [8]	EMPR [9]	Financiam. não definido [ND]	Datas (Mês/Ano) Início [10]	Fim [11]	Fases de Exec. [12]	Pagamentos: Realizado em períodos anteriores [13]	Estimativa de realização do per. t-1 [14]	Periodos seguintes 2022 [15]	2023 [16]	2024 [17]	2025 [18]	2026 [19]	2027 e seg. [20]	Total previsto [21] = [ND] + [13] + ... + [20]
01				FUNÇÕES GERAIS																			
01	111			Administração Geral																			
01	111	2022/8	1/2/22	Outras	00 110299	O		60				01/2022	12/2027				10	10	10	10	10	10	60
01	111	2022/20		Ações de Sensibilização																			
01	111	2022/20	1/22	Aquisição de Serviços	00 020225	A		150.000				01/2022	12/2027				25.000	25.000	25.000	25.000	25.000	25.000	150.000
01	111	2022/20	2/22	Aquisição de Bens	00 020121	O		150.000				01/2022	12/2027				25.000	25.000	25.000	25.000	25.000	25.000	150.000
				Totais do Programa 111:				27.664.860									4.415.597	4.493.063	4.562.449	4.652.776	4.724.262	4.816.713	27.664.860
				Totais do Objetivo 01:			0	27.664.860	0	0	0				0	0	4.415.597	4.493.063	4.562.449	4.652.776	4.724.262	4.816.713	27.664.860
02				FUNÇÕES SOCIAIS																			
02	240			Serviços Coletivos																			
02	240	2022/15		Contratos de Manutenção de Redes	00 020203	O		3.445.130				01/2022	12/2027				560.000	565.600	571.256	576.969	582.739	588.566	3.445.130
02	240	2022/16		Aquisição de Bens e Serviços																			
02	240	2022/16	1/22	Material para reparação de Veículos e Equipamentos	00 020114	O		90.000				01/2022	12/2027				15.000	15.000	15.000	15.000	15.000	15.000	90.000
02	240	2022/16	2/22	Outros Bens	00 020121	O		30.000				01/2022	12/2027				5.000	5.000	5.000	5.000	5.000	5.000	30.000
02	240	2022/16	3/22	Conservação de Bens	00 020203	A		120.000				01/2022	12/2027				20.000	20.000	20.000	20.000	20.000	20.000	120.000
02	240	2022/16	4/22	Outros Serviços	00 020225	O		60.000				01/2022	12/2027				10.000	10.000	10.000	10.000	10.000	10.000	60.000
				Totais do Programa 240:				3.745.130									610.000	615.600	621.256	626.969	632.739	638.566	3.745.130
02	243			Saneamento																			
02	243	2022/11		Tratamentos de efluentes em alta	00 020220	O		10.766.027				01/2022	12/2027				1.750.000	1.767.500	1.785.175	1.803.027	1.821.057	1.839.268	10.766.027
				Totais do Programa 243:				10.766.027									1.750.000	1.767.500	1.785.175	1.803.027	1.821.057	1.839.268	10.766.027
02	244			Abastecimento de Água																			
02	244	2022/17		Aquisição de Água em Alta	00 02011601	O		22.147.256				01/2022	12/2027				3.600.000	3.636.000	3.672.360	3.709.084	3.746.175	3.783.637	22.147.256
02	244	2022/22		Serviços de Análises de Água	00 020220	O		240.000				01/2022	12/2022				40.000	40.000	40.000	40.000	40.000	40.000	240.000
				Totais do Programa 244:				22.387.256									3.640.000	3.676.000	3.712.360	3.749.084	3.786.175	3.823.637	22.387.256
02	245			Resíduos Sólidos																			
02	245	2022/14		Bioresíduos																			
02	245	2022/14	4/22	Trabalhos Especializados	00 020220		199.940	599.821				01/2022	12/2027				130.000	131.300	132.613	133.939	135.278	136.631	799.761
02	245	2022/18		Recolha de RSU's	00 020220	O		123.040				01/2022	12/2027				20.000	20.200	20.402	20.606	20.812	21.020	123.040

Orçamento Inicial - Atividades mais Relevantes do ano 2022

Euros

Objetivo [1] Obj	Número do projeto [2] Prog	Ano / Nº	Ação	Designação do projeto [3]	Rubrica orçamental [4]		Forma de realiz. [5]	Fonte de Financiamento RG [6]	RP [7]	UE [8]	EMPR [9]	Financiam. não definido [ND]	Datas (Mês/Ano) Inicio [10]	Fim [11]	Fases de Exec. [12]	Pagamentos Realizado em períodos anteriores [13]	Estimativa de realização do per. t-1 [14]	Períodos seguintes 2022 [15]	2023 [16]	2024 [17]	2025 [18]	2026 [19]	2027 e seg. [20]	Total previsto [21] = (ND) + [13] + ... + [20]
02				FUNÇÕES SOCIAIS																				
02	245			Resíduos Sólidos																				
02	245	2022/19		Tratamento de Resíduos em Alta	00	020220	O		12.919.231				01/2022	12/2027				2.100.000	2.121.000	2.142.210	2.163.632	2.185.268	2.207.121	12.919.231
02	245	2022/21		Aquisição de Bens e Serviços																				
02	245	2022/21	1/22	Gasóleo	00	02010202	O		922.800				01/2022	12/2027				150.000	151.500	153.015	154.545	156.090	157.650	922.800
02	245	2022/21	2/22	Gasolina	00	02010201	O		30.759				01/2022	12/2027				5.000	5.050	5.100	5.151	5.203	5.255	30.759
02	245	2022/21	3/22	Limpeza e Higiene	00	020104	O		15.381				01/2022	12/2027				2.500	2.525	2.550	2.576	2.602	2.628	15.381
02	245	2022/21	4/22	Produtos Quimicos	00	020109	O		30.759				01/2022	12/2022				5.000	5.050	5.100	5.151	5.203	5.255	30.759
02	245	2022/21	5/22	Ferramentoas e Utensílios	00	020117	O		46.139				01/2022	12/2027				7.500	7.575	7.651	7.727	7.804	7.882	46.139
02	245	2022/21	6/22	Outros Bens	00	020121	O		61.520				01/2022	12/2022				10.000	10.100	10.201	10.303	10.406	10.510	61.520
02	245	2022/21	7/22	Conservação de Bens	00	020203	O		123.040				01/2022	12/2027				20.000	20.200	20.402	20.606	20.812	21.020	123.040
02	245	2022/21	8/22	Trabalhos Especializados	00	020220	O		123.040				01/2022	12/2027				20.000	20.200	20.402	20.606	20.812	21.020	123.040
02	245	2022/21	9/22	Outros Serviços	00	020225	O		61.520				01/2022	12/2027				10.000	10.100	10.201	10.303	10.406	10.510	61.520
					Totais do Programa 245:			199.940	15.057.050									2.480.000	2.504.800	2.529.847	2.555.145	2.580.696	2.606.502	15.256.990
				Totais do Objetivo 02:				199.940	51.955.463	0	0	0				0	0	8.480.000	8.563.900	8.648.638	8.734.225	8.820.667	8.907.973	52.155.403
							Total:	199.940	79.620.323	0	0	0			Total:	0	0	12.895.597	13.056.983	13.211.087	13.387.001	13.544.929	13.724.886	79.820.263

ORGÃO EXECUTIVO

Em de de

ORGÃO DELIBERATIVO

Em de de

Serviços Municipalizados de Castelo Branco

Demonstração do desempenho orçamental do período findo em 31 de Dezembro de 2022

Valores em €

RUBRICA	RECEBIMENTOS	FONTES DE FINANCIAMENTO (n)						(n-1)
		RP	RG	UE	EMPR	FUNDOS ALHEIOS	TOTAL	
	Saldo da gerência anterior	73.233.049,56	0,00	0,00	0,00	401.417,41	73.634.466,97	71.956.584,79
	Operações Orçamentais [1]	73.233.049,56	0,00	0,00	0,00	0,00	73.233.049,56	71.552.681,80
	Devolução do saldo oper. Orçamentais	0,00	0,00	0,00	0,00	0,00	0,00	0,00
	Operações de tesouraria [A]	0,00	0,00	0,00	0,00	401.417,41	401.417,41	403.902,99
	Recebimento do saldo devolvido por terceiras entidades	0,00	0,00	0,00	0,00	0,00	0,00	0,00
	Receita corrente	13.451.070,28	0,00	0,00	0,00	0,00	13.451.070,28	12.163.984,26
R1	Receita Fiscal	0,00	0,00	0,00	0,00	0,00	0,00	0,00
R1.1	Impostos diretos	0,00	0,00	0,00	0,00	0,00	0,00	0,00
R1.2	Impostos indiretos	0,00	0,00	0,00	0,00	0,00	0,00	0,00
R2	Contribuições para sistemas de proteção social e subsistemas de saúd	0,00	0,00	0,00	0,00	0,00	0,00	0,00
R3	Taxas, multas e outras penalidades	6.356,56	0,00	0,00	0,00	0,00	6.356,56	5.755,84
R4	Rendimentos de propriedade	130.066,32	0,00	0,00	0,00	0,00	130.066,32	147.381,42
R5	Transferências a subsidios correntes	54.508,34	0,00	0,00	0,00	0,00	54.508,34	438.038,14
R5.1	Transferências correntes	54.508,34	0,00	0,00	0,00	0,00	54.508,34	438.038,14
R5.1.1	Administrações Públicas	54.508,34	0,00	0,00	0,00	0,00	54.508,34	438.038,14
R5.1.1.1	Administração Central - Estado Português	0,00	0,00	0,00	0,00	0,00	0,00	0,00
R5.1.1.2	Administração Central - Outras entidades	54.508,34	0,00	0,00	0,00	0,00	54.508,34	24.605,10
R5.1.1.3	Segurança Social	0,00	0,00	0,00	0,00	0,00	0,00	0,00
R5.1.1.4	Administração Regional	0,00	0,00	0,00	0,00	0,00	0,00	0,00
R5.1.1.5	Administração Local	0,00	0,00	0,00	0,00	0,00	0,00	413.433,04
R5.1.2	Exterior - U E	0,00	0,00	0,00	0,00	0,00	0,00	0,00
R5.1.3	Outras	0,00	0,00	0,00	0,00	0,00	0,00	0,00
R5.2	Subsídios correntes	0,00	0,00	0,00	0,00	0,00	0,00	0,00
R6	Venda de bens e serviços	13.212.428,69	0,00	0,00	0,00	0,00	13.212.428,69	11.557.363,93
R7	Outras receitas correntes	47.710,37	0,00	0,00	0,00	0,00	47.710,37	15.444,93
	Receita de capital	0,00	0,00	0,00	0,00	0,00	0,00	0,00
R8	Venda de bens de investimento	0,00	0,00	0,00	0,00	0,00	0,00	0,00
R9	Transferências e subsidios de capital	0,00	0,00	0,00	0,00	0,00	0,00	0,00
R9.1	Transferências de capital	0,00	0,00	0,00	0,00	0,00	0,00	0,00
R9.1.1	Administraçõas Públicas	0,00	0,00	0,00	0,00	0,00	0,00	0,00
R9.1.1.1	Administração Central - Estado Português	0,00	0,00	0,00	0,00	0,00	0,00	0,00
R9.1.1.2	Administração Central - Outras entidades	0,00	0,00	0,00	0,00	0,00	0,00	0,00
R9.1.1.3	Segurança Social	0,00	0,00	0,00	0,00	0,00	0,00	0,00
R9.1.1.4	Administração Regional	0,00	0,00	0,00	0,00	0,00	0,00	0,00
R9.1.1.5	Administração Local	0,00	0,00	0,00	0,00	0,00	0,00	0,00
R9.1.2	Exterior - U E	0,00	0,00	0,00	0,00	0,00	0,00	0,00
R9.1.3	Outras	0,00	0,00	0,00	0,00	0,00	0,00	0,00
R9.2	Subsidios de capital	0,00	0,00	0,00	0,00	0,00	0,00	0,00
R10	Outras receitas de capital	0,00	0,00	0,00	0,00	0,00	0,00	0,00
R11	Reposições não abatidas aos pagamentos	0,00	0,00	0,00	0,00	0,00	0,00	22,17
	Receita efetiva [2]	13.451.070,28	0,00	0,00	0,00	0,00	13.451.070,28	12.164.006,43
	Receita não efetiva [3]	0,00	0,00	0,00	0,00	0,00	0,00	0,00
R12	Receita com ativos financeiros	0,00	0,00	0,00	0,00	0,00	0,00	0,00
R13	Receita com passivos financeiros	0,00	0,00	0,00	0,00	0,00	0,00	0,00
	Soma [4]=[1]+[2]+[3]	86.684.119,84	0,00	0,00	0,00	0,00	86.684.119,84	83.716.688,23
	Operações de tesouraria [B]	0,00	0,00	0,00	0,00	128.663,88	128.663,88	54.214,53

Serviços Municipalizados de Castelo Branco

Demonstração do desempenho orçamental do período findo em 31 de Dezembro de 2022

Valores em €

RUBRICA	PAGAMENTOS	FONTES DE FINANCIAMENTO (n)						(n-1)
		RP	RG	UE	EMPR	FUNDOS ALHEIOS	TOTAL	
	Despesa corrente	9.557.959,63	0,00	0,00	0,00	0,00	9.557.959,63	8.613.966,18
D1	Despesas com o pessoal	2.528.235,03	0,00	0,00	0,00	0,00	2.528.235,03	2.255.184,36
D1.1	Remunerações Certas e Permanentes	1.815.423,67	0,00	0,00	0,00	0,00	1.815.423,67	1.621.828,80
D1.2	Abonos Variáveis ou Eventuais	153.955,76	0,00	0,00	0,00	0,00	153.955,76	141.911,82
D1.3	Segurança Social	558.855,60	0,00	0,00	0,00	0,00	558.855,60	491.443,74
D2	Aquisição de bens e serviços	6.857.756,25	0,00	0,00	0,00	0,00	6.857.756,25	6.272.982,41
D3	Juros e outros encargos	0,00	0,00	0,00	0,00	0,00	0,00	0,00
D4	Transferências e subsídios correntes	47.298,33	0,00	0,00	0,00	0,00	47.298,33	0,00
D4.1	Transferências correntes	47.298,33	0,00	0,00	0,00	0,00	47.298,33	0,00
D4.1.1	Administrações Públicas	0,00	0,00	0,00	0,00	0,00	0,00	0,00
D4.1.1.1	Administração Central - Estado Português	0,00	0,00	0,00	0,00	0,00	0,00	0,00
D4.1.1.2	Administração Central - Outras entidades	0,00	0,00	0,00	0,00	0,00	0,00	0,00
D4.1.1.3	Segurança Social	0,00	0,00	0,00	0,00	0,00	0,00	0,00
D4.1.1.4	Administração Regional	0,00	0,00	0,00	0,00	0,00	0,00	0,00
D4.1.1.5	Administração Local	0,00	0,00	0,00	0,00	0,00	0,00	0,00
D4.1.2	Entidades do setor não lucrativo	0,00	0,00	0,00	0,00	0,00	0,00	0,00
D4.1.3	Famílias	47.298,33	0,00	0,00	0,00	0,00	47.298,33	0,00
D4.1.4	Outras	0,00	0,00	0,00	0,00	0,00	0,00	0,00
D4.2	Subsídios correntes	0,00	0,00	0,00	0,00	0,00	0,00	0,00
D5	Outras despesas correntes	124.670,02	0,00	0,00	0,00	0,00	124.670,02	85.799,41
	Despesa de capital	1.854.314,06	0,00	0,00	0,00	0,00	1.854.314,06	1.869.672,49
D6	Aquisição de bens de capital	1.854.314,06	0,00	0,00	0,00	0,00	1.854.314,06	1.869.672,49
D7	Transferência e subsídios de capital	0,00	0,00	0,00	0,00	0,00	0,00	0,00
D7.1	Transferências de capital	0,00	0,00	0,00	0,00	0,00	0,00	0,00
D7.1.1	Administrações Públicas	0,00	0,00	0,00	0,00	0,00	0,00	0,00
D7.1.1.1	Administração Central - Estado Português	0,00	0,00	0,00	0,00	0,00	0,00	0,00
D7.1.1.2	Administração Central - Outras entidades	0,00	0,00	0,00	0,00	0,00	0,00	0,00
D7.1.1.3	Segurança Social	0,00	0,00	0,00	0,00	0,00	0,00	0,00
D7.1.1.4	Administração Regional	0,00	0,00	0,00	0,00	0,00	0,00	0,00
D7.1.1.5	Administração Local	0,00	0,00	0,00	0,00	0,00	0,00	0,00
D7.1.2	Entidades do setor não lucrativo	0,00	0,00	0,00	0,00	0,00	0,00	0,00
D7.1.3	Famílias	0,00	0,00	0,00	0,00	0,00	0,00	0,00
D7.1.4	Outras	0,00	0,00	0,00	0,00	0,00	0,00	0,00
D7.2	Subsídios de capital	0,00	0,00	0,00	0,00	0,00	0,00	0,00
D8	Outras despesas de capital	0,00	0,00	0,00	0,00	0,00	0,00	0,00
	Despesa efetiva [5]	11.412.273,69	0,00	0,00	0,00	0,00	11.412.273,69	10.483.638,67
	Despesa não efetiva [6]	0,00	0,00	0,00	0,00	0,00	0,00	0,00
D9	Despesa com ativos financeiros	0,00	0,00	0,00	0,00	0,00	0,00	0,00
D10	Despesa com passivos financeiros	0,00	0,00	0,00	0,00	0,00	0,00	0,00
	Soma [7]=[5]+[6]	11.412.273,69	0,00	0,00	0,00	0,00	11.412.273,69	10.483.638,67
	Operações de tesouraria [C]	0,00	0,00	0,00	0,00	60.227,71	60.227,71	56.700,11
	Saldo para a gerência seguinte	75.271.846,15	0,00	0,00	0,00	469.853,58	75.741.699,73	73.634.466,97
	Operações orçamentais [8] = [4]-[7]	75.271.846,15	0,00	0,00	0,00	0,00	75.271.846,15	73.233.049,56
	Operações de tesouraria [D]=[A]+[B]-[C]	0,00	0,00	0,00	0,00	469.853,58	469.853,58	401.417,41
	Saldo global [2] - [5]	2.038.796,59	0,00	0,00	0,00	0,00	2.038.796,59	1.680.367,76
	Despesa primária	11.412.273,69	0,00	0,00	0,00	0,00	11.412.273,69	10.483.638,67
	Saldo corrente	3.893.110,65	0,00	0,00	0,00	0,00	3.893.110,65	3.550.018,08
	Saldo de capital	-1.854.314,06	0,00	0,00	0,00	0,00	-1.854.314,06	-1.869.672,49
	Saldo primário	2.038.796,59	0,00	0,00	0,00	0,00	2.038.796,59	1.680.367,76
	Receita total [1] + [2] + [3]	86.684.119,84	0,00	0,00	0,00	0,00	86.684.119,84	83.716.688,23
	Despesa total [5] + [6]	11.412.273,69	0,00	0,00	0,00	0,00	11.412.273,69	10.483.638,67

Demonstração de Execução Orçamental da Receita

Ano: 2022

Serviços Municipalizados de Castelo Branco

(designação da autarquia local)

Euros

Rúbrica	Descrição	Previsões corrigidas	Rec. p/ cobrar per. anteriores	Receitas liquidadas	Liquidações anuladas	Receitas cobradas brutas	Reembolsos e Restituições		Receitas cobradas líquidas			Rec. p/ cobrar final do período	Grau exec. orçamental	
							Emitidos	Pagos	Períodos anteriores	Período corrente	Total		Períodos anteriores	Período corrente
	Receita corrente													
R03	Taxas, multas e outras penalidades	12.925,00	1.981,01	7.403,78	393,38	6.347,16	0,00	0,00	688,70	5.658,46	6.347,16	2.644,25	5,328	43,779
R04	Rendimentos de propriedade	132.500,00	0,00	130.066,32	0,00	130.066,32	0,00	0,00	0,00	130.066,32	130.066,32	0,00	0,000	98,163
R05112	Administração Central - Outras entidades	55.000,00	0,00	54.508,34	0,00	54.508,34	0,00	0,00	0,00	54.508,34	54.508,34	0,00	0,000	99,106
R05115	Administração Local	60.510,00	0,00	80.413,69	0,00	0,00	0,00	0,00	0,00	0,00	0,00	80.413,69	0,000	0,000
R06	Venda de bens e serviços	14.523.465,00	2.057.110,43	12.922.491,45	165.792,52	12.591.995,47	0,00	0,00	1.246.678,65	11.345.316,82	12.591.995,47	2.221.813,89	8,584	78,117
R07	Outras receitas correntes	44.600,00	0,00	44.268,70	0,00	44.268,70	0,00	0,00	0,00	44.268,70	44.268,70	0,00	0,000	99,257
	Receita de capital													
R08	Venda de bens de investimento	30,00	0,00	0,00	0,00	0,00	0,00	0,00	0,00	0,00	0,00	0,00	0,000	0,000
R09111	Administração Central - Estado Português	10,00	0,00	0,00	0,00	0,00	0,00	0,00	0,00	0,00	0,00	0,00	0,000	0,000
R09115	Administração Local	10,00	0,00	0,00	0,00	0,00	0,00	0,00	0,00	0,00	0,00	0,00	0,000	0,000
R0913	Outras	20,00	0,00	0,00	0,00	0,00	0,00	0,00	0,00	0,00	0,00	0,00	0,000	0,000
R10	Outras receitas de capital	20,00	0,00	0,00	0,00	0,00	0,00	0,00	0,00	0,00	0,00	0,00	0,000	0,000
	Outras receitas													
R11	Reposições não abatidas aos pagamentos	10,00	-22,17	22,17	0,00	0,00	0,00	0,00	0,00	0,00	0,00	0,00	0,000	0,000
R14	Saldo da gerência anterior - operações orçamentais	991.500,00	0,00	991.500,00	0,00	991.500,00	0,00	0,00	0,00	991.500,00	991.500,00	0,00	0,000	100,000
		14.849.000,00	**2.059.091,44**	**13.239.152,28**	**166.185,90**	**12.827.185,99**	**0,00**	**0,00**	**1.247.367,35**	**11.579.818,64**	**12.827.185,99**	**2.304.871,83**	**8,400**	**77,984**
		90,00	**0,00**	**0,00**	**0,00**	**0,00**	**0,00**	**0,00**	**0,00**	**0,00**	**0,00**	**0,00**	**0,000**	**0,000**
		991.510,00	**-22,17**	**991.522,17**	**0,00**	**991.500,00**	**0,00**	**0,00**	**0,00**	**991.500,00**	**991.500,00**	**0,00**	**0,000**	**99,999**
	Total	**15.840.600,00**	**2.059.069,27**	**14.230.674,45**	**166.185,90**	**13.818.685,99**	**0,00**	**0,00**	**1.247.367,35**	**12.571.318,64**	**13.818.685,99**	**2.304.871,83**	**7,874**	**79,361**

ORGÃO EXECUTIVO

Em .... de ..... de .....

.....

ORGÃO DELIBERATIVO

Em .... de ..... de .....

.....

Demonstração de Execução Orçamental da Receita

Ano: 2022

Serviços Municipalizados de Castelo Branco

(designação da autarquia local)

Euros

Rúbrica	Descrição	Previsões corrigidas	Rec. p/ cobrar per. anteriores	Receitas liquidadas	Liquidações anuladas	Receitas cobradas brutas	Reembolsos e Restituições		Receitas cobradas líquidas			Rec. p/ cobrar final do período	Grau exec. orçamental	
							Emitidos	Pagos	Períodos anteriores	Período corrente	Total		Períodos anteriores	Período corrente
	Receita corrente													
04	Taxas, multas e outras penalidades	12.925,00	1.981,01	7.403,78	393,38	6.347,16	0,00	0,00	688,70	5.658,46	6.347,16	2.644,25	5,328	43,779
0401	Taxas	5.000,00	0,00	4.327,42	393,38	3.147,28	0,00	0,00	0,00	3.147,28	3.147,28	786,76	0,000	62,946
040123	Taxas específicas das autarquias locais	5.000,00	0,00	4.327,42	393,38	3.147,28	0,00	0,00	0,00	3.147,28	3.147,28	786,76	0,000	62,946
04012399	Outras	5.000,00	0,00	4.327,42	393,38	3.147,28	0,00	0,00	0,00	3.147,28	3.147,28	786,76	0,000	62,946
0401239999	Outras	5.000,00	0,00	4.327,42	393,38	3.147,28	0,00	0,00	0,00	3.147,28	3.147,28	786,76	0,000	62,946
0402	Multas e outras penalidades	7.925,00	1.981,01	3.076,36	0,00	3.199,88	0,00	0,00	688,70	2.511,18	3.199,88	1.857,49	8,690	31,687
040201	Juros de mora	5.325,00	1.670,74	2.226,36	0,00	2.349,88	0,00	0,00	688,70	1.661,18	2.349,88	1.547,22	12,933	31,196
040204	Coimas e penalidades por contra-ordenações	2.600,00	310,27	850,00	0,00	850,00	0,00	0,00	0,00	850,00	850,00	310,27	0,000	32,692
05	Rendimentos da propriedade	132.500,00	0,00	130.066,32	0,00	130.066,32	0,00	0,00	0,00	130.066,32	130.066,32	0,00	0,000	98,163
0502	Juros-Sociedades financeiras	132.500,00	0,00	130.066,32	0,00	130.066,32	0,00	0,00	0,00	130.066,32	130.066,32	0,00	0,000	98,163
050201	Bancos e outras instituições financeiras	132.500,00	0,00	130.066,32	0,00	130.066,32	0,00	0,00	0,00	130.066,32	130.066,32	0,00	0,000	98,163
06	Transferências correntes	135.510,00	0,00	134.922,03	0,00	54.508,34	0,00	0,00	0,00	54.508,34	54.508,34	80.413,69	0,000	40,225
0603	Administração central	55.000,00	0,00	54.508,34	0,00	54.508,34	0,00	0,00	0,00	54.508,34	54.508,34	0,00	0,000	99,106
060309	Serv.fund.autón.-Subsist.prot.famil.polít.act.EFP	55.000,00	0,00	54.508,34	0,00	54.508,34	0,00	0,00	0,00	54.508,34	54.508,34	0,00	0,000	99,106
0605	Administração local	80.510,00	0,00	80.413,69	0,00	0,00	0,00	0,00	0,00	0,00	0,00	80.413,69	0,000	0,000
060501	Continente	80.510,00	0,00	80.413,69	0,00	0,00	0,00	0,00	0,00	0,00	0,00	80.413,69	0,000	0,000
07	Venda de bens e serviços correntes	14.523.465,00	2.057.110,43	12.922.491,45	165.792,52	12.591.995,47	0,00	0,00	1.246.678,65	11.345.316,82	12.591.995,47	2.221.813,89	8,584	78,117
0701	Venda de bens	3.721.085,00	707.094,52	3.091.662,87	81.536,78	2.893.948,79	0,00	0,00	255.431,58	2.638.515,21	2.893.946,79	823.273,82	6,864	70,907
070105	Bens inutilizados	1.925,00	0,00	0,00	0,00	0,00	0,00	0,00	0,00	0,00	0,00	0,00	0,000	0,000
070108	Mercadorias	3.700.000,00	707.094,52	3.073.667,87	81.536,78	2.875.951,79	0,00	0,00	255.431,58	2.620.520,21	2.875.951,79	823.273,82	6,904	70,825
07010801	Água	3.700.000,00	707.094,52	3.073.667,87	81.536,78	2.875.951,79	0,00	0,00	255.431,58	2.620.520,21	2.875.951,79	823.273,82	6,904	70,825
070110	Desperdícios, resíduos e refugos	19.100,00	0,00	17.995,00	0,00	17.995,00	0,00	0,00	0,00	17.995,00	17.995,00	0,00	0,000	94,215
07011001	Sucata	19.100,00	0,00	17.995,00	0,00	17.995,00	0,00	0,00	0,00	17.995,00	17.995,00	0,00	0,000	94,215
070111	Produtos acabados e intermédios	50,00	0,00	0,00	0,00	0,00	0,00	0,00	0,00	0,00	0,00	0,00	0,000	0,000
07011199	Outros	50,00	0,00	0,00	0,00	0,00	0,00	0,00	0,00	0,00	0,00	0,00	0,000	0,000
070199	Outros	10,00	0,00	0,00	0,00	0,00	0,00	0,00	0,00	0,00	0,00	0,00	0,000	0,000
0702	Serviços	10.802.280,00	1.350.015,91	9.830.828,58	84.255,74	9.698.048,68	0,00	0,00	991.247,07	8.706.801,61	9.698.048,68	1.398.540,07	9,176	80,602
070209	Serviços específicos das autarquias	7.951.320,00	907.325,69	7.299.330,27	78.740,04	7.133.433,65	0,00	0,00	685.411,23	6.448.022,42	7.133.433,65	994.482,27	8,620	81,094
07020901	Saneamento	4.540.715,00	505.338,49	4.267.187,15	62.620,08	4.147.683,75	0,00	0,00	427.456,54	3.720.227,21	4.147.683,75	562.221,81	9,414	81,930
0702090101	Ligação	51.875,00	0,01	48.637,90	0,00	48.637,90	0,00	0,00	0,00	48.637,90	48.637,90	0,01	0,000	93,760
0702090102	Orçamentos de Ramal de Saneamento	1.500,00	463,25	639,60	0,00	639,60	0,00	0,00	0,00	639,60	639,60	463,25	0,000	42,840
0702090103	Construção de Ramais	30.000,00	485,85	29.895,87	596,55	29.299,32	0,00	0,00	0,00	29.299,32	29.299,32	485,85	0,000	97,664
0702090104	Limpeza Caixa Saneamento com Varetas	2.050,00	246,00	1.722,00	0,00	1.968,00	0,00	0,00	246,00	1.722,00	1.968,00	0,00	12,000	84,000
0702090105	Limpeza Caixa Saneamento c/Equip. Eletromecânico	200,00	0,00	11,83	0,00	0,00	0,00	0,00	0,00	0,00	0,00	11,83	0,000	0,000
0702090106	Tarifa de Utilização - Fixa	1.935.000,00	225.409,29	1.849.592,46	103,63	1.916.582,47	0,00	0,00	238.177,65	1.678.384,82	1.918.562,47	158.335,65	12,309	86,738
0702090107	Tarifa de Utilização - Variável	2.450.000,00	282.640,50	2.272.234,15	59.589,80	2.091.519,31	0,00	0,00	183.596,73	1.907.922,58	2.091.519,31	383.765,54	7,494	77,874

Demonstração de Execução Orçamental da Receita

Serviços Municipalizados de Castelo Branco

Ano: 2022

(designação da autarquia local)

Euros

Rúbrica	Descrição	Previsões corrigidas	Rec. p/ cobrar per. anteriores	Receitas liquidadas	Liquidações anuladas	Receitas cobradas brutas	Reembolsos e Restituições		Receitas cobradas líquidas			Rec. p/ cobrar final do período	Grau exec. orçamental	
							Emitidos	Pagos	Períodos anteriores	Período corrente	Total		Períodos anteriores	Período corrente
	Receita corrente													
0702090108	Taxa de Recursos Hídricos Saneamento	61.465,00	16.093,59	55.843,34	1.838,10	50.939,15	0,00	0,00	5.436,16	45.502,99	50.939,15	19.159,68	8,844	74,031
0702090109	Limpeza de Fossas	8.615,00	0,00	8.610,00	492,00	8.118,00	0,00	0,00	0,00	8.118,00	8.118,00	0,00	0,000	94,231
0702090110	Outros Serviços de Saneamento	10,00	0,00	0,00	0,00	0,00	0,00	0,00	0,00	0,00	0,00	0,00	0,000	0,000
07020902	Resíduos sólidos	3.410.595,00	401.987,20	3.032.143,12	16.119,96	2.985.749,90	0,00	0,00	257.954,69	2.727.795,21	2.985.749,90	432.260,46	7,563	79,980
0702090201	Recolhe de Resíduos de Construção / Demolição	400,00	0,00	369,00	0,00	369,00	0,00	0,00	0,00	369,00	369,00	0,00	0,000	92,250
0702090202	Recolha de Resíduos Verdes	280,00	246,00	0,00	0,00	0,00	0,00	0,00	0,00	0,00	0,00	246,00	0,000	0,000
0702090203	Tarifa de Recolha de Resíduos - Fixa	1.503.750,00	224.813,83	1.345.866,83	10,22	1.343.753,77	0,00	0,00	125.353,03	1.218.400,74	1.343.753,77	226.916,67	8,336	81,024
0702090204	Tarifa de Recolha Resíduos - Variável	1.377.825,00	150.451,22	1.181.287,76	12.972,24	1.167.019,13	0,00	0,00	107.637,27	1.059.381,86	1.167.019,13	151.747,61	7,812	76,888
0702090205	Taxa de Gestão de Resíduos	528.340,00	26.476,15	504.619,53	3.137,50	474.608,00	0,00	0,00	24.964,39	449.643,61	474.608,00	53.350,18	4,725	85,105
07020903	Transportes colectivos de pessoas e mercadorias	10,00	0,00	0,00	0,00	0,00	0,00	0,00	0,00	0,00	0,00	0,00	0,000	0,000
0702090399	Outros	10,00	0,00	0,00	0,00	0,00	0,00	0,00	0,00	0,00	0,00	0,00	0,000	0,000
070299	Outros	2.850.960,00	442.690,22	2.531.498,31	5.515,70	2.564.615,03	0,00	0,00	305.835,84	2.258.779,19	2.564.615,03	404.057,80	10,727	79,229
07029901	Água	2.802.385,00	442.867,44	2.483.115,09	5.511,70	2.516.498,73	0,00	0,00	299.004,49	2.217.494,24	2.516.498,73	403.972,10	10,670	79,129
0702990101	Quota de Disponibilidade	2.461.650,00	417.568,35	2.157.572,32	43,83	2.201.260,74	0,00	0,00	278.934,72	1.922.326,02	2.201.260,74	373.836,10	11,331	78,091
0702990102	Substituição de Contador	3.750,00	-95,67	3.416,67	0,00	3.321,00	0,00	0,00	61,50	3.259,50	3.321,00	0,00	1,640	86,920
0702990103	Contador Desaparecido	250,00	0,00	0,00	0,00	0,00	0,00	0,00	0,00	0,00	0,00	0,00	0,000	0,000
0702990104	Verificação Extraordinária de Contador	500,00	0,00	123,00	0,00	123,00	0,00	0,00	0,00	123,00	123,00	0,00	0,000	24,600
0702990105	Ligação de Água	100,00	232,70	0,00	0,00	0,00	0,00	0,00	0,00	0,00	0,00	232,70	0,000	0,000
0702990106	Construção de Ramais	72.860,00	-431,67	72.935,79	0,00	72.504,12	0,00	0,00	0,00	72.504,12	72.504,12	0,00	0,000	99,512
0702990107	Orçamento Mudança Local de Contador	900,00	123,00	0,00	0,00	0,00	0,00	0,00	0,00	0,00	0,00	123,00	0,000	0,000
0702990108	Vistorias	17.600,00	-0,01	17.293,81	0,00	17.293,80	0,00	0,00	0,00	17.293,80	17.293,80	0,00	0,000	98,260
0702990109	Leitura Extraordinária de Contador	11.300,00	10.982,49	246,00	0,00	246,00	0,00	0,00	0,00	246,00	246,00	10.982,49	0,000	2,177
0702990110	Restabelecimento	59.500,00	1.360,96	58.179,00	123,00	57.564,00	0,00	0,00	61,50	57.502,50	57.564,00	1.852,96	0,103	96,643
0702990111	Taxa de Recursos Hídricos Água	159.375,00	13.127,29	159.340,05	5.111,17	150.412,06	0,00	0,00	19.946,77	130.465,29	150.412,06	16.944,11	12,516	81,861
0702990112	Orçamentos de Ramal Água	6.050,00	0,00	5.904,00	24,60	5.879,40	0,00	0,00	0,00	5.879,40	5.879,40	0,00	0,000	97,180
0702990113	Alteração de Local de Contador	4.050,00	0,00	3.471,44	0,00	3.471,44	0,00	0,00	0,00	3.471,44	3.471,44	0,00	0,000	85,715
0702990114	Deleção de Fugas	3.750,00	0,00	3.936,00	196,80	3.739,20	0,00	0,00	0,00	3.739,20	3.739,20	0,00	0,000	99,712
0702990199	Outros Serviços	750,00	0,00	697,01	12,30	683,97	0,00	0,00	0,00	683,97	683,97	0,74	0,000	91,196
07029999	Outros	48.575,00	-177,22	48.383,22	4,00	48.116,30	0,00	0,00	6.831,35	41.284,95	48.116,30	85,70	14,064	84,992
0702999901	Custos de Pré-Aviso de Corte	48.375,00	0,00	48.206,00	4,00	48.114,30	0,00	0,00	6.829,35	41.284,95	48.114,30	87,70	14,118	85,344
0702999902	Encargos com Devolução de Cheque	100,00	0,00	0,00	0,00	2,00	0,00	0,00	2,00	0,00	2,00	-2,00	2,000	0,000
0702999999	Outros	100,00	-177,22	177,22	0,00	0,00	0,00	0,00	0,00	0,00	0,00	0,00	0,000	0,000
0703	Rendas	100,00	0,00	0,00	0,00	0,00	0,00	0,00	0,00	0,00	0,00	0,00	0,000	0,000
070399	Outras	100,00	0,00	0,00	0,00	0,00	0,00	0,00	0,00	0,00	0,00	0,00	0,000	0,000
08	Outras receitas correntes	44.800,00	0,00	44.268,70	0,00	44.268,70	0,00	0,00	0,00	44.268,70	44.268,70	0,00	0,000	99,257
0801	Outras	44.600,00	0,00	44.268,70	0,00	44.268,70	0,00	0,00	0,00	44.268,70	44.268,70	0,00	0,000	99,257

Demonstração de Execução Orçamental da Receita

Ano: 2022

Serviços Municipalizados de Castelo Branco

(designação da autarquia local)

Euros

Rubrica	Descrição	Previsões corrigidas	Rec. p/ cobrar per. anteriores	Receitas liquidadas	Liquidações anuladas	Receitas cobradas brutas	Reembolsos e Restituições		Receitas cobradas líquidas			Rec. p/ cobrar final do período	Grau exec. orçamental	
							Emitidos	Pagos	Períodos anteriores	Período corrente	Total		Períodos anteriores	Período corrente
	Receita corrente													
080199	Outras	44.600,00	0,00	44.268,70	0,00	44.268,70	0,00	0,00	0,00	44.268,70	44.268,70	0,00	0,000	99,257
08019901	Indemniz.por deterior,roubo extravio bens patrim.	100,00	0,00	0,00	0,00	0,00	0,00	0,00	0,00	0,00	0,00	0,00	0,000	0,000
08019903	IVA reembolsado	100,00	0,00	0,00	0,00	0,00	0,00	0,00	0,00	0,00	0,00	0,00	0,000	0,000
08019999	Diversas	44.400,00	0,00	44.268,70	0,00	44.268,70	0,00	0,00	0,00	44.268,70	44.268,70	0,00	0,000	99,704
	Receita de capital													
09	Venda de bens de investimento	30,00	0,00	0,00	0,00	0,00	0,00	0,00	0,00	0,00	0,00	0,00	0,000	0,000
0904	Outros bens de investimento	30,00	0,00	0,00	0,00	0,00	0,00	0,00	0,00	0,00	0,00	0,00	0,000	0,000
090401	Sociedades e quase-sociedades não financeiras	30,00	0,00	0,00	0,00	0,00	0,00	0,00	0,00	0,00	0,00	0,00	0,000	0,000
09040101	Equipamento de transporte	10,00	0,00	0,00	0,00	0,00	0,00	0,00	0,00	0,00	0,00	0,00	0,000	0,000
09040102	Maquinaria e equipamento	10,00	0,00	0,00	0,00	0,00	0,00	0,00	0,00	0,00	0,00	0,00	0,000	0,000
09040103	Outros	10,00	0,00	0,00	0,00	0,00	0,00	0,00	0,00	0,00	0,00	0,00	0,000	0,000
0904010390	Outros Bens Investimento	10,00	0,00	0,00	0,00	0,00	0,00	0,00	0,00	0,00	0,00	0,00	0,000	0,000
10	Transferências de capital	40,00	0,00	0,00	0,00	0,00	0,00	0,00	0,00	0,00	0,00	0,00	0,000	0,000
1001	Sociedades e quase-sociedades não financeiras	10,00	0,00	0,00	0,00	0,00	0,00	0,00	0,00	0,00	0,00	0,00	0,000	0,000
100101	Públicas	10,00	0,00	0,00	0,00	0,00	0,00	0,00	0,00	0,00	0,00	0,00	0,000	0,000
10010101	Empreses públicas	10,00	0,00	0,00	0,00	0,00	0,00	0,00	0,00	0,00	0,00	0,00	0,000	0,000
1003	Administração central	10,00	0,00	0,00	0,00	0,00	0,00	0,00	0,00	0,00	0,00	0,00	0,000	0,000
100307	Estado-Particip.comunitária project.co-financiados	10,00	0,00	0,00	0,00	0,00	0,00	0,00	0,00	0,00	0,00	0,00	0,000	0,000
1005	Administração local	10,00	0,00	0,00	0,00	0,00	0,00	0,00	0,00	0,00	0,00	0,00	0,000	0,000
100501	Continente	10,00	0,00	0,00	0,00	0,00	0,00	0,00	0,00	0,00	0,00	0,00	0,000	0,000
1008	Famílias	10,00	0,00	0,00	0,00	0,00	0,00	0,00	0,00	0,00	0,00	0,00	0,000	0,000
100801	Famílias	10,00	0,00	0,00	0,00	0,00	0,00	0,00	0,00	0,00	0,00	0,00	0,000	0,000
13	Outras receitas de capital	20,00	0,00	0,00	0,00	0,00	0,00	0,00	0,00	0,00	0,00	0,00	0,000	0,000
1301	Outras	20,00	0,00	0,00	0,00	0,00	0,00	0,00	0,00	0,00	0,00	0,00	0,000	0,000
130101	Indemnizações	10,00	0,00	0,00	0,00	0,00	0,00	0,00	0,00	0,00	0,00	0,00	0,000	0,000
130199	Outres	10,00	0,00	0,00	0,00	0,00	0,00	0,00	0,00	0,00	0,00	0,00	0,000	0,000
	Outras receitas													
15	Reposições não abatidas nos pagamentos	10,00	-22,17	22,17	0,00	0,00	0,00	0,00	0,00	0,00	0,00	0,00	0,000	0,000
1501	Reposições não abatidas nos pagamentos	10,00	-22,17	22,17	0,00	0,00	0,00	0,00	0,00	0,00	0,00	0,00	0,000	0,000
150101	Reposições não abatidas nos pagamentos	10,00	-22,17	22,17	0,00	0,00	0,00	0,00	0,00	0,00	0,00	0,00	0,000	0,000
16	Saldo da gerência anterior	991.500,00	0,00	991.500,00	0,00	991.500,00	0,00	0,00	0,00	991.500,00	991.500,00	0,00	0,000	100,000
1601	Saldo orçamental	991.500,00	0,00	991.500,00	0,00	991.500,00	0,00	0,00	0,00	991.500,00	991.500,00	0,00	0,000	100,000

Demonstração de Execução Orçamental da Receita

Serviços Municipalizados de Castelo Branco

Ano: 2022

(designação da autarquia local)

Euros

Rúbrica	Descrição	Previsões corrigidas	Rec. p/ cobrar per. anteriores	Receitas liquidadas	Liquidações anuladas	Receitas cobradas brutas	Reembolsos e Restituições		Receitas cobradas liquidas			Rec. p/ cobrar final do período	Grau exec. orçamental	
							Emitidos	Pagos	Períodos anteriores	Período corrente	Total		Períodos anteriores	Período corrente
	Outras receitas													
160101	Na posse do serviço	991.500,00	0,00	991.500,00	0,00	991.500,00	0,00	0,00	0,00	991.500,00	991.500,00	0,00	0,000	100,000
	Total Receitas Correntes	**14.849.000,00**	**2.059.091,44**	**13.239.152,28**	**166.185,90**	**12.827.185,99**	**0,00**	**0,00**	**1.247.367,35**	**11.579.818,64**	**12.827.185,99**	**2.304.871,83**	**8,400**	**77,984**
	Total Receitas de Capital	**90,00**	**0,00**	**0,00**	**0,00**	**0,00**	**0,00**	**0,00**	**0,00**	**0,00**	**0,00**	**0,00**	**0,000**	**0,000**
	Total Outras Receitas	**991.510,00**	**-22,17**	**991.522,17**	**0,00**	**991.500,00**	**0,00**	**0,00**	**0,00**	**991.500,00**	**991.500,00**	**0,00**	**0,000**	**99,999**
	Total	**15.840.600,00**	**2.059.069,27**	**14.230.674,45**	**166.185,90**	**13.818.685,99**	**0,00**	**0,00**	**1.247.367,35**	**12.571.318,64**	**13.818.885,99**	**2.304.871,83**	**7,874**	**79,361**

ORGÃO EXECUTIVO

Em .... de ..... de .....

.....

ORGÃO DELIBERATIVO

Em .... de ..... de .....

.....

Demonstração de Execução Orçamental da Despesa

Ano: 2022

Serviços Municipalizados de Castelo Branco

(designação da autarquia local)

Euros

Classif. Económica Despesa		Despesas por pagar period. anteriores	Dotações corrigidas	Cativos/ descativos	Compromissos	Obrigações	Despesas pagas liquidas de reposições			Compromissos a transitar	Obrigações por pagar	Grau de execução orçamental	
Código	Designação						Periodos anteriores	Periodo corrente	Total			Periodos anteriores	Periodo corrente
	Despesa corrente												
D011	Remunerações Certas e Permanentes	23.552,51	2.015.004,00	0,00	1.840.408,45	1.840.408,45	23.552,51	1.791.871,16	1.815.423,67	0,00	24.984,78	1,169	88,926
D012	Abonos Variáveis ou Eventuais	2.331,93	204.040,00	0,00	156.163,41	156.163,41	2.331,93	151.623,83	153.955,76	0,00	2.207,65	1,143	74,311
D013	Segurança Social	34.135,47	649.390,00	0,00	636.816,05	594.871,67	34.135,47	524.720,13	558.855,60	41.944,38	36.016,07	5,257	80,802
D02	Aquisição de bens e serviços	778.916,51	8.714.420,00	0,00	8.116.494,27	7.437.721,92	778.916,51	6.078.839,74	6.857.756,25	678.772,35	579.965,67	8,938	69,756
D03	Juros e outros encargos	0,00	20,00	0,00	0,00	0,00	0,00	0,00	0,00	0,00	0,00	0,000	0,000
D0413	Famílias	0,00	49.500,00	0,00	47.298,33	47.298,33	0,00	47.298,33	47.298,33	0,00	0,00	0,000	95,552
D05	Outras despesas correntes	0,00	140.193,00	0,00	124.670,02	124.670,02	0,00	124.670,02	124.670,02	0,00	0,00	0,000	88,927
	Despesa de capital												
D06	Aquisição de bens de capital	75.207,12	4.068.033,00	0,00	3.458.592,91	1.985.846,87	75.207,12	1.779.106,94	1.854.314,06	1.472.746,04	131.532,81	1,849	43,734
D07115	Administração Local	0,00	10,00	0,00	0,00	0,00	0,00	0,00	0,00	0,00	0,00	0,000	0,000
D08	Outras despesas de capital	0,00	20,00	0,00	0,00	0,00	0,00	0,00	0,00	0,00	0,00	0,000	0,000
	Total Despesas Correntes	838.936,42	11.772.567,00	0,00	10.921.850,53	10.201.133,80	838.936,42	8.719.023,21	9.557.959,63	720.716,73	643.174,17	7,126	74,062
	Total Despesas de Capital	75.207,12	4.068.033,00	0,00	3.458.592,91	1.985.846,87	75.207,12	1.779.106,94	1.854.314,06	1.472.746,04	131.532,81	1,849	43,734
	Total Geral	914.143,54	15.840.600,00	0,00	14.380.443,44	12.186.980,67	914.143,54	10.498.130,15	11.412.273,69	2.193.462,77	774.706,98	5,771	66,274

ORGÃO EXECUTIVO

Em ... de ..... de .....

.....

ORGÃO DELIBERATIVO

Em ... de ..... de .....

.....

Demonstração de Execução Orçamental da Despesa

Ano: 2022

Serviços Municipalizados de Castelo Branco

(designação da autarquia local)

Euros

Classif. Económica Despesa		Despesas por pagar period. anteriores	Dotações corrigidas	Cativos/ descativos	Compromissos	Obrigações	Despesas pagas líquidas de reposições			Compromissos a transitar	Obrigações por pagar	Grau de execução orçamental	
Código	Designação						Períodos anteriores	Período corrente	Total			Períodos anteriores	Período corrente
	Despesa corrente												
01	Despesas com o pessoal	60.019,91	2.868.434,00	0,00	2.633.087,91	2.591.443,53	60.019,91	2.468.215,12	2.528.235,03	41.944,38	63.208,50	2,092	86,047
0101	Remunerações certas e permanentes	23.552,51	2.015.004,00	0,00	1.840.408,45	1.840.408,45	23.552,51	1.791.871,16	1.815.423,67	0,00	24.984,78	1,169	88,926
010104	Pessoal quadros-Regime contrato individ. trabalho	23.073,76	1.474.002,00	0,00	1.363.575,64	1.363.575,64	23.073,76	1.316.927,68	1.340.001,44	0,00	23.574,20	1,565	89,344
01010401	Pessoal em Funções	21.146,43	1.399.000,00	0,00	1.330.348,01	1.330.348,01	21.146,43	1.286.129,69	1.307.276,12	0,00	23.071,89	1,512	91,932
01010402	Alterações Obrigatórias Posicionam. Remuneratório	0,00	1,00	0,00	0,00	0,00	0,00	0,00	0,00	0,00	0,00	0,000	0,000
01010403	Alterações Facultativas Posicionam.Remuneratório	0,00	1,00	0,00	0,00	0,00	0,00	0,00	0,00	0,00	0,00	0,000	0,000
01010404	Recrutamento Pessoal para novos postos Trabalho	1.927,33	75.000,00	0,00	33.227,63	33.227,63	1.927,33	30.797,99	32.725,32	0,00	502,31	2,570	41,064
010106	Pessoal contratado a termo	0,00	2,00	0,00	0,00	0,00	0,00	0,00	0,00	0,00	0,00	0,000	0,000
01010601	Pessoal em Funções	0,00	1,00	0,00	0,00	0,00	0,00	0,00	0,00	0,00	0,00	0,000	0,000
01010604	Recrutamento Pessoal para novos postos Trabalho	0,00	1,00	0,00	0,00	0,00	0,00	0,00	0,00	0,00	0,00	0,000	0,000
010107	Pessoal em regime de tarefa ou avença	0,00	10.000,00	0,00	0,00	0,00	0,00	0,00	0,00	0,00	0,00	0,000	0,000
010108	Pessoal aguardando aposentação	0,00	5.000,00	0,00	1.144,50	1.144,50	0,00	1.144,50	1.144,50	0,00	0,00	0,000	22,890
010109	Pessoal em qualquer outra situação	105,35	75.000,00	0,00	55.538,17	55.538,17	105,35	54.460,62	54.565,97	0,00	972,20	0,140	72,614
010111	Representação	144,58	7.000,00	0,00	6.945,50	6.945,50	144,58	6.483,89	6.628,47	0,00	317,03	2,065	92,627
010113	Subsídio de refeição	0,00	179.000,00	0,00	178.630,78	178.630,78	0,00	178.630,78	178.630,78	0,00	0,00	0,000	99,794
010114	Subsídio de férias e de Natal	228,82	260.000,00	0,00	234.573,86	234.573,86	228,82	234.223,69	234.452,51	0,00	121,35	0,088	90,086
010115	Remunerações por doença e maternidade/paternidade	0,00	5.000,00	0,00	0,00	0,00	0,00	0,00	0,00	0,00	0,00	0,000	0,000
0102	Abonos variáveis ou eventuais	2.331,93	204.040,00	0,00	156.163,41	156.163,41	2.331,93	151.623,83	153.955,76	0,00	2.207,65	1,143	74,311
010201	Gratificações variáveis ou eventuais	0,00	10,00	0,00	0,00	0,00	0,00	0,00	0,00	0,00	0,00	0,000	0,000
010202	Horas extraordinárias	648,88	50.000,00	0,00	39.006,59	39.006,59	648,88	37.819,31	38.468,19	0,00	538,40	1,298	75,639
010203	Alimentação e alojamento	0,00	1.000,00	0,00	0,00	0,00	0,00	0,00	0,00	0,00	0,00	0,000	0,000
010204	Ajudas de custo	0,00	2.500,00	0,00	1.716,97	1.716,97	0,00	1.716,97	1.716,97	0,00	0,00	0,000	68,679
010205	Abono para falhas	11,31	4.250,00	0,00	2.709,51	2.709,51	11,31	2.697,12	2.708,43	0,00	1,08	0,266	63,482
010206	Formação	0,00	250,00	0,00	0,00	0,00	0,00	0,00	0,00	0,00	0,00	0,000	0,000
010207	Colaboração técnica e especializada	0,00	10,00	0,00	0,00	0,00	0,00	0,00	0,00	0,00	0,00	0,000	0,000
010210	Subsídio de trabalho nocturno	256,80	25.000,00	0,00	18.840,72	18.840,72	256,80	18.284,96	18.541,76	0,00	298,96	1,027	73,140
010211	Subsídio de turno	0,00	10,00	0,00	0,00	0,00	0,00	0,00	0,00	0,00	0,00	0,000	0,000
010212	Indemnizações por cessação de funções	0,00	10,00	0,00	0,00	0,00	0,00	0,00	0,00	0,00	0,00	0,000	0,000
010213	Outros suplementos e prémios	1.414,94	121.000,00	0,00	93.889,62	93.889,62	1.414,94	91.105,47	92.520,41	0,00	1.369,21	1,169	75,294
01021302	Outros	1.414,94	121.000,00	0,00	93.889,62	93.889,62	1.414,94	91.105,47	92.520,41	0,00	1.369,21	1,169	75,294
0103	Segurança social	34.135,47	649.390,00	0,00	636.816,05	594.871,67	34.135,47	524.720,13	558.855,60	41.944,38	36.016,07	5,257	80,802
010301	Encargos com a saúde	2,73	36.100,00	0,00	36.022,50	36.022,50	2,73	36.019,77	36.022,50	0,00	0,00	0,008	99,778
010302	Outros encargos com a saúde	4.560,87	70.000,00	0,00	67.017,57	67.017,57	4.560,87	57.637,12	62.197,99	0,00	4.819,58	6,516	82,339
010303	Subsídio familiar a criança e jovens	0,00	4.500,00	0,00	2.700,46	2.700,46	0,00	2.700,46	2.700,46	0,00	0,00	0,000	60,010
010304	Outras prestações familiares	0,00	1.750,00	0,00	1.569,67	1.569,67	0,00	1.569,67	1.569,67	0,00	0,00	0,000	89,695
010305	Contribuições para a segurança social	29.571,87	454.010,00	0,00	446.731,57	446.731,57	29.571,87	386.373,21	415.945,08	0,00	30.786,49	6,513	85,102

Demonstração de Execução Orçamental da Despesa

Ano: 2022

Serviços Municipalizados de Castelo Branco

(designação da autarquia local)

Euros

Classif. Económica Despesa		Despesas por pagar period. anteriores	Dotações corrigidas	Cativos/ descativos	Compromissos	Obrigações	Despesas pagas líquidas de reposições			Compromissos a transitar	Obrigações por pagar	Grau de execução orçamental	
Código	Designação						Períodos anteriores	Período corrente	Total			Períodos anteriores	Período corrente
	Despesa corrente												
01030501	Assistência na doença dos funcionários públicos	0,00	500,00	0,00	297,50	297,50	0,00	297,50	297,50	0,00	0,00	0,000	59,500
01030502	Segurança social dos funcionários públicos	29.571,87	453.500,00	0,00	446.434,07	446.434,07	29.571,87	386.075,71	415.647,58	0,00	30.786,49	6,521	85,132
0103050201	Caixa Geral de Aposentações	14.574,92	225.000,00	0,00	220.086,27	220.086,27	14.574,92	191.293,67	205.868,59	0,00	14.217,68	6,478	85,019
0103050202	Regime Geral	14.996,95	228.500,00	0,00	226.347,80	226.347,80	14.996,95	194.782,04	209.778,99	0,00	16.568,81	6,563	85,244
01030503	Segurança social-Regime geral	0,00	10,00	0,00	0,00	0,00	0,00	0,00	0,00	0,00	0,00	0,000	0,000
010306	Acidentes em serviço e doenças profissionais	0,00	10,00	0,00	0,00	0,00	0,00	0,00	0,00	0,00	0,00	0,000	0,000
010309	Seguros	0,00	83.000,00	0,00	82.774,28	40.829,90	0,00	40.419,90	40.419,90	41.944,38	410,00	0,000	48,699
01030901	Seguros acidentes trabalho doenças profissionais	0,00	83.000,00	0,00	82.774,28	40.829,90	0,00	40.419,90	40.419,90	41.944,38	410,00	0,000	48,699
010310	Outras despesas de segurança social	0,00	20,00	0,00	0,00	0,00	0,00	0,00	0,00	0,00	0,00	0,000	0,000
01031001	Eventualidade Maternidade, paternidade e adopção	0,00	10,00	0,00	0,00	0,00	0,00	0,00	0,00	0,00	0,00	0,000	0,000
01031002	Outras despesas de segurança social	0,00	10,00	0,00	0,00	0,00	0,00	0,00	0,00	0,00	0,00	0,000	0,000
02	Aquisição de bens e serviços	778.916,51	8.714.420,00	0,00	8.118.494,27	7.437.721,92	778.916,51	6.078.839,74	6.857.756,25	678.772,35	579.965,67	8,938	69,756
0201	Aquisição de bens	481.436,47	4.368.760,00	0,00	4.178.336,41	3.904.529,29	481.436,47	3.173.040,18	3.654.476,65	273.807,12	250.052,64	11,020	72,630
020101	Matérias-primas e subsidiárias	0,00	500,00	0,00	0,00	0,00	0,00	0,00	0,00	0,00	0,00	0,000	0,000
020102	Combustíveis e lubrificantes	15.617,42	312.500,00	0,00	277.356,19	258.316,70	15.617,42	232.953,53	248.570,95	19.039,49	9.745,75	4,998	74,545
02010201	Gasolina	607,20	20.000,00	0,00	7.540,68	7.389,87	607,20	6.080,58	6.687,78	150,81	702,09	3,036	30,403
02010202	Gasóleo	15.010,22	290.000,00	0,00	268.517,65	249.628,97	15.010,22	225.575,09	240.585,31	18.888,68	9.043,66	5,176	77,785
02010299	Outros	0,00	2.500,00	0,00	1.297,86	1.297,86	0,00	1.297,86	1.297,86	0,00	0,00	0,000	51,914
020103	Munições, explosivos e artifícios	0,00	500,00	0,00	0,00	0,00	0,00	0,00	0,00	0,00	0,00	0,000	0,000
020104	Limpeza e higiene	5.123,83	52.500,00	0,00	36.538,86	21.891,88	5.123,83	15.151,06	20.274,89	14.646,98	1.616,99	9,760	28,859
020105	Alimentação-Refeições confeccionadas	0,00	10,00	0,00	0,00	0,00	0,00	0,00	0,00	0,00	0,00	0,000	0,000
020107	Vestuário e artigos pessoais	0,00	2.500,00	0,00	0,00	0,00	0,00	0,00	0,00	0,00	0,00	0,000	0,000
020108	Material de escritório	2.814,67	37.000,00	0,00	34.787,52	20.126,45	2.814,67	16.599,00	19.413,67	14.661,07	712,78	7,607	44,862
020109	Produtos químicos e farmacêuticos	0,00	5.250,00	0,00	62,13	62,13	0,00	62,13	62,13	0,00	0,00	0,000	1,183
020110	Produtos vendidos nas farmácias	0,00	250,00	0,00	0,00	0,00	0,00	0,00	0,00	0,00	0,00	0,000	0,000
020112	Material de transporte-Peças	0,00	250,00	0,00	0,00	0,00	0,00	0,00	0,00	0,00	0,00	0,000	0,000
020114	Outro material-Peças	0,00	17.500,00	0,00	676,10	676,10	0,00	642,09	642,09	0,00	34,01	0,000	3,669
020115	Prémios, condecorações e ofertas	0,00	500,00	0,00	0,00	0,00	0,00	0,00	0,00	0,00	0,00	0,000	0,000
020116	Mercadorias para venda	450.843,78	3.626.000,00	0,00	3.583.660,41	3.375.962,75	450.843,78	2.698.424,43	3.149.268,21	207.697,66	226.694,54	12,434	74,419
02011601	Água	450.843,78	3.625.000,00	0,00	3.583.660,41	3.375.962,75	450.843,78	2.698.424,43	3.149.268,21	207.697,66	226.694,54	12,437	74,439
02011603	Outras	0,00	1.000,00	0,00	0,00	0,00	0,00	0,00	0,00	0,00	0,00	0,000	0,000
020117	Ferramentas e utensílios	548,38	16.000,00	0,00	9.055,29	9.055,29	548,38	6.385,16	6.933,54	0,00	2.121,75	3,427	39,907
020118	Livros e documentação técnica	180,00	1.500,00	0,00	1.105,54	1.105,54	180,00	925,54	1.105,54	0,00	0,00	12,000	61,703
020119	Artigos honoríficos e de decoração	0,00	500,00	0,00	0,00	0,00	0,00	0,00	0,00	0,00	0,00	0,000	0,000
020120	Material de educação, cultura e recreio	0,00	500,00	0,00	0,00	0,00	0,00	0,00	0,00	0,00	0,00	0,000	0,000
020121	Outros bens	6.308,39	295.000,00	0,00	235.094,37	217.332,45	6.308,39	201.897,24	208.205,63	17.761,92	9.126,82	2,138	68,440

Demonstração de Execução Orçamental da Despesa

Ano: 2020

Serviços Municipalizados de Castelo Branco

(designação da autarquia local)

Euros

Classif. Económica Despesa		Despesas por pagar period. anteriores	Dotações corrigidas	Cativos/ descativos	Compromissos	Obrigações	Despesas pagas líquidas de reposições			Compromissos a transitar	Obrigações por pagar	Grau de execução orçamental	
Código	Designação						Períodos anteriores	Período corrente	Total			Períodos anteriores	Período corrente
	Despesa corrente												
0202	Aquisição de serviços	297.480,04	4.345.660,00	0,00	3.938.157,86	3.533.192,63	297.480,04	2.905.799,56	3.203.279,60	404.965,23	329.913,03	6,845	66,867
020201	Encargos das instalações	3.588,06	210.000,00	0,00	195.855,17	142.040,65	3.588,06	123.222,59	126.810,65	53.814,52	15.230,00	1,709	58,677
020202	Limpeza e higiene	1.461,00	52.500,00	0,00	39.355,41	36.826,64	1.461,00	34.907,43	36.368,43	2.528,77	458,21	2,783	66,490
020203	Conservação de bens	10.685,46	884.150,00	0,00	848.685,95	682.680,04	10.685,46	649.291,75	659.977,21	166.005,92	22.702,83	1,209	73,437
020204	Locação de edifícios	0,00	1.000,00	0,00	0,00	0,00	0,00	0,00	0,00	0,00	0,00	0,000	0,000
020205	Locação de material de informática	0,00	10,00	0,00	0,00	0,00	0,00	0,00	0,00	0,00	0,00	0,000	0,000
020208	Locação de outros bens	184,50	10.000,00	0,00	1.967,48	1.967,48	184,50	1.684,58	1.869,08	0,00	98,40	1,845	16,846
020209	Comunicações	5.736,02	250.000,00	0,00	242.316,01	235.547,14	5.736,02	222.127,60	227.863,62	6.768,87	7.683,52	2,294	88,851
020210	Transportes	0,00	6.500,00	0,00	500,83	500,83	0,00	500,83	500,83	0,00	0,00	0,000	7,705
020211	Representação dos serviços	0,00	1.000,00	0,00	0,00	0,00	0,00	0,00	0,00	0,00	0,00	0,000	0,000
020212	Seguros	0,00	86.000,00	0,00	84.203,40	35.999,68	0,00	35.999,68	35.999,68	48.203,72	0,00	0,000	41,860
020213	Deslocações e estadas	18,85	3.000,00	0,00	2.103,65	2.103,65	18,85	2.084,80	2.103,65	0,00	0,00	0,628	69,493
020214	Estudos, pareceres, projectos e consultadoria	0,00	25.000,00	0,00	0,00	0,00	0,00	0,00	0,00	0,00	0,00	0,000	0,000
020215	Formação	0,00	32.500,00	0,00	29.609,39	27.326,80	0,00	23.746,80	23.746,80	2.282,59	3.580,00	0,000	73,067
020216	Seminários, exposições e similares	0,00	2.500,00	0,00	0,00	0,00	0,00	0,00	0,00	0,00	0,00	0,000	0,000
020217	Publicidade	1.084,86	50.000,00	0,00	33.711,20	27.284,47	1.084,86	23.625,99	24.710,85	6.426,73	2.573,62	2,170	47,252
020218	Vigilância e segurança	0,00	1.500,00	0,00	0,00	0,00	0,00	0,00	0,00	0,00	0,00	0,000	0,000
020219	Assistência técnica	0,00	20.000,00	0,00	7.522,41	7.080,35	0,00	7.080,35	7.080,35	442,06	0,00	0,000	35,402
020220	Outros trabalhos especializados	274.651,69	2.562.500,00	0,00	2.354.983,13	2.236.491,08	274.651,69	1.684.252,94	1.958.904,63	118.492,05	277.586,45	10,718	65,727
020224	Encargos de cobrança de receitas	69,60	100.000,00	0,00	92.535,24	92.535,24	69,60	92.465,64	92.535,24	0,00	0,00	0,070	92,466
020225	Outros serviços	0,00	47.500,00	0,00	4.808,58	4.808,58	0,00	4.808,58	4.808,58	0,00	0,00	0,000	10,123
03	Juros e outros encargos	0,00	20,00	0,00	0,00	0,00	0,00	0,00	0,00	0,00	0,00	0,000	0,000
0305	Outros juros	0,00	10,00	0,00	0,00	0,00	0,00	0,00	0,00	0,00	0,00	0,000	0,000
030502	Outros	0,00	10,00	0,00	0,00	0,00	0,00	0,00	0,00	0,00	0,00	0,000	0,000
0306	Outros encargos financeiros	0,00	10,00	0,00	0,00	0,00	0,00	0,00	0,00	0,00	0,00	0,000	0,000
030601	Outros encargos financeiros	0,00	10,00	0,00	0,00	0,00	0,00	0,00	0,00	0,00	0,00	0,000	0,000
04	Transferências correntes	0,00	49.500,00	0,00	47.298,33	47.298,33	0,00	47.298,33	47.298,33	0,00	0,00	0,000	95,552
0408	Famílias	0,00	49.500,00	0,00	47.298,33	47.298,33	0,00	47.298,33	47.298,33	0,00	0,00	0,000	95,552
040802	Outras	0,00	49.500,00	0,00	47.298,33	47.298,33	0,00	47.298,33	47.298,33	0,00	0,00	0,000	95,552
06	Outras despesas correntes	0,00	140.193,00	0,00	124.670,02	124.670,02	0,00	124.670,02	124.670,02	0,00	0,00	0,000	88,927
0602	Diversas	0,00	140.193,00	0,00	124.670,02	124.670,02	0,00	124.670,02	124.670,02	0,00	0,00	0,000	88,927
060201	Impostos e taxas	0,00	1.000,00	0,00	0,00	0,00	0,00	0,00	0,00	0,00	0,00	0,000	0,000
060203	Outras	0,00	139.193,00	0,00	124.670,02	124.670,02	0,00	124.670,02	124.670,02	0,00	0,00	0,000	89,566
06020301	Outras restituições	0,00	10,00	0,00	0,00	0,00	0,00	0,00	0,00	0,00	0,00	0,000	0,000
06020302	IVA pago	0,00	130.000,00	0,00	119.770,23	119.770,23	0,00	119.770,23	119.770,23	0,00	0,00	0,000	92,131
06020304	Serviços bancários	0,00	1.000,00	0,00	18,72	18,72	0,00	18,72	18,72	0,00	0,00	0,000	1,872

Demonstração de Execução Orçamental da Despesa

Ano: 2022

Serviços Municipalizados de Castelo Branco

(designação da autarquia local)

Euros

Classif. Económica Despesa		Despesas por pagar period. anteriores	Dotações corrigidas	Cativos/ descativos	Compromissos	Obrigações	Despesas pagas líquidas de reposições			Compromissos a transitar	Obrigações por pagar	Grau de execução orçamental	
Código	Designação						Períodos anteriores	Período corrente	Total			Períodos anteriores	Período corrente
	Despesa corrente												
06020305	Outras	0,00	8.183,00	0,00	4.881,07	4.881,07	0,00	4.881,07	4.881,07	0,00	0,00	0,000	59,649
	Despesa de capital												
07	Aquisição de bens de capital	75.207,12	4.068.003,00	0,00	3.458.592,91	1.985.846,87	75.207,12	1.779.106,94	1.854.314,06	1.472.746,04	131.532,81	1,849	43,734
0701	Investimentos	75.207,12	4.048.003,00	0,00	3.458.592,91	1.985.846,87	75.207,12	1.779.106,94	1.854.314,06	1.472.746,04	131.532,81	1,858	43,950
070101	Terrenos	0,00	75.000,00	0,00	750,00	750,00	0,00	750,00	750,00	0,00	0,00	0,000	1,000
070102	Habitações	0,00	20.000,00	0,00	0,00	0,00	0,00	0,00	0,00	0,00	0,00	0,000	0,000
07010203	Reparação e beneficiação	0,00	20.000,00	0,00	0,00	0,00	0,00	0,00	0,00	0,00	0,00	0,000	0,000
070104	Construções diversas	0,00	3.070.000,00	0,00	2.874.624,60	1.734.084,51	0,00	1.648.127,94	1.648.127,94	1.140.540,09	85.956,57	0,000	53,685
07010402	Sistemas de drenagem de águas residuais	0,00	1.670.000,00	0,00	1.592.905,39	848.907,43	0,00	783.481,46	783.481,46	743.997,96	65.425,97	0,000	46,915
07010407	Captação e distribuição de água	0,00	1.400.000,00	0,00	1.281.719,21	885.177,08	0,00	864.646,48	864.646,48	396.542,13	20.530,60	0,000	61,760
070106	Material de transporte	0,00	100.001,00	0,00	35.942,72	0,00	0,00	0,00	0,00	35.942,72	0,00	0,000	0,000
07010601	Recolha de resíduos	0,00	25.001,00	0,00	0,00	0,00	0,00	0,00	0,00	0,00	0,00	0,000	0,000
07010602	Outro	0,00	75.000,00	0,00	35.942,72	0,00	0,00	0,00	0,00	35.942,72	0,00	0,000	0,000
070107	Equipamento de informática	0,00	82.500,00	0,00	17.033,10	17.033,10	0,00	17.033,10	17.033,10	0,00	0,00	0,000	20,646
070108	Software informático	8.265,60	50.001,00	0,00	17.416,42	17.022,82	8.265,60	8.363,62	16.629,22	393,60	393,60	16,531	16,727
070109	Equipamento administrativo	0,00	10.000,00	0,00	4.106,05	4.106,05	0,00	4.106,05	4.106,05	0,00	0,00	0,000	41,061
070110	Equipamento básico	66.941,52	583.001,00	0,00	502.570,02	212.850,39	66.941,52	100.726,23	167.667,75	289.719,63	45.182,64	11,482	17,277
07011001	Equipamento de recolha de resíduos	915,12	285.501,00	0,00	262.313,55	98.498,74	915,12	52.811,62	53.726,74	163.814,81	44.772,00	0,321	18,498
07011002	Outro	66.026,40	297.500,00	0,00	240.256,47	114.351,65	66.026,40	47.914,61	113.941,01	125.904,82	410,64	22,194	16,106
070113	Investimentos incorpóreos	0,00	55.000,00	0,00	6.150,00	0,00	0,00	0,00	0,00	6.150,00	0,00	0,000	0,000
070115	Outros investimentos	0,00	2.500,00	0,00	0,00	0,00	0,00	0,00	0,00	0,00	0,00	0,000	0,000
0703	Bens de domínio público	0,00	20.000,00	0,00	0,00	0,00	0,00	0,00	0,00	0,00	0,00	0,000	0,000
070303	Outras construções e infraestruturas	0,00	20.000,00	0,00	0,00	0,00	0,00	0,00	0,00	0,00	0,00	0,000	0,000
07030313	Outros	0,00	20.000,00	0,00	0,00	0,00	0,00	0,00	0,00	0,00	0,00	0,000	0,000
08	Transferências de capital	0,00	10,00	0,00	0,00	0,00	0,00	0,00	0,00	0,00	0,00	0,000	0,000
0805	Administração local	0,00	10,00	0,00	0,00	0,00	0,00	0,00	0,00	0,00	0,00	0,000	0,000
080501	Continente	0,00	10,00	0,00	0,00	0,00	0,00	0,00	0,00	0,00	0,00	0,000	0,000
08050101	Municípios	0,00	10,00	0,00	0,00	0,00	0,00	0,00	0,00	0,00	0,00	0,000	0,000
11	Outras despesas de capital	0,00	20,00	0,00	0,00	0,00	0,00	0,00	0,00	0,00	0,00	0,000	0,000
1102	Diversas	0,00	20,00	0,00	0,00	0,00	0,00	0,00	0,00	0,00	0,00	0,000	0,000
110201	Restituições	0,00	10,00	0,00	0,00	0,00	0,00	0,00	0,00	0,00	0,00	0,000	0,000

Demonstração de Execução Orçamental da Despesa

Serviços Municipalizados de Castelo Branco

Ano: 2022

(designação da autarquia local)

Euros

Classif. Económica Despesa		Despesas por pagar period. anteriores	Dotações corrigidas	Cativos/ descativos	Compromissos	Obrigações	Despesas pagas líquidas de reposições			Compromissos a transitar	Obrigações por pagar	Grau de execução orçamental	
Código	Designação						Períodos anteriores	Período corrente	Total			Períodos anteriores	Período corrente
	Despesa de capital												
110299	Outras	0,00	10,00	0,00	0,00	0,00	0,00	0,00	0,00	0,00	0,00	0,000	0,000
	Total Despesas Correntes	838.936,42	11.772.567,00	0,00	10.921.850,53	10.201.133,80	838.936,42	8.719.023,21	9.557.959,63	720.716,73	643.174,17	7,126	74,062
	Total Despesas de Capital	75.207,12	4.068.033,00	0,00	3.458.592,91	1.985.846,87	75.207,12	1.779.106,94	1.854.314,06	1.472.746,04	131.532,81	1,849	43,734
	Total Geral	914.143,54	15.840.600,00	0,00	14.380.443,44	12.186.980,67	914.143,54	10.498.130,15	11.412.273,69	2.193.462,77	774.706,98	5,771	66,274

ORGÃO EXECUTIVO

Em .... de ..... de .....

.....

ORGÃO DELIBERATIVO

Em .... de ..... de .....

.....

DPPI - Demonstração de Execução do Plano Plurianual de Investimentos

Serviços Municipalizados de Castelo Branco

(designação da autarquia local)

Período: de 01-01-2022 a 31-12-2022

Euros

Objetivo	Número do Projeto	Designação do Projeto	Forma de Realização	Rubrica Orçamental	Fonte de Financiamento					Datas		Fase de Execução
					RG	RP	UE	EMPR	ND	Início	Fim	
[1]	[2]	[3]	[4]	[5]	[6]	[7]	[8]	[9]	[10]	[11]	[12]	[13]
01/111	2022/6.1	Terrenos	O	D6		65.604,00				2022-01-01	2027-12-31	
01/111	2022/6.2.1	Reparação e beneficiação	O	D6		25.507,00				2022-01-01	2027-12-31	
01/111	2022/6.3	Outros Investimentos	O	D6		12.500,00				2022-01-01	2027-12-01	
01/111	2022/6.4	Material de transporte	O	D6		151.511,00				2022-01-01	2027-12-31	
01/111	2022/6.5	Equipamento de informática	O	D6		102.020,00				2022-01-01	2027-12-31	
01/111	2022/6.6	Software informático	O	D6		192.115,00				2022-01-01	2027-12-31	
01/111	2022/6.7	Equipamento administrativo	O	D6		51.010,00				2022-01-01	2027-12-31	
01/111	2022/6.8	Equipamento básico	O	D6		50.000,00				2022-01-01	2027-12-01	
01/111	2022/6.9	Investimentos incorpóreos	O	D6		25.000,00				2022-01-01	2027-12-31	
02/240	2022/9.1	Reorganização e Beneficiação de Edificios	O	D6		51.010,00				2022-01-01	2027-12-31	
02/240	2022/9.2	Equipamento Básico	O	D6		51.010,00				2022-01-01	2027-12-31	
02/240	2022/9.3	Veículos	O	D6		127.527,00				2022-01-01	2027-12-31	
02/243	2022/10.1	Castelo Branco	E	D6		7.171.509,00				2022-01-01	2027-12-31	
02/243	2022/10.2	Alcains	E	D6		630.050,00				2022-01-01	2027-12-31	
02/243	2022/10.3	Outras Freguesias	E	D6		1.650.251,00				2022-01-01	2027-12-31	
02/243	2022/10.4	Equipamento Básico	O	D6		305.050,00				2022-01-01	2027-12-31	
02/243	2022/10.5	Aquisição de Terreno	O	D6		125.000,00				2022-01-01	2027-12-31	
02/243	2022/10.6	Elaboração de Estudos e Projetos	O	D6		125.000,00				2022-01-01	2027-12-31	
02/243	2022/10.7	Tecnologias de Saneamento	O	D6		230.050,00				2022-01-01	2027-12-31	
02/243	2022/23	Fossas Sépticas Coletivas	O	D6		100.000,00				2022-01-01	2027-12-01	
02/244	2022/12.1	Castelo Branco	E	D6		4.340.005,00				2022-01-01	2027-12-31	
02/244	2022/12.2	Alcains	E	D6		226.050,00				2022-01-01	2027-12-31	
02/244	2022/12.3	Outras Freguesias	E	D6		5.241.005,00				2022-01-01	2027-12-31	
02/244	2022/12.4	Equipamento Básico	O	D6		482.031,00				2022-01-01	2027-12-31	
02/244	2022/12.5	Elaboração de Estudos e Projetos	O	D6		125.000,00				2022-01-01	2027-12-31	
02/244	2022/12.6	Tecnologias de Água	O	D6		38.259,00				2022-01-01	2027-12-31	
02/244	2022/12.7	Aquisição de Terrenos	O	D6		145.000,00				2022-01-01	2027-12-01	
02/245	2022/13.1	Veículos	O	D6		825.000,00				2022-01-01	2027-12-31	
02/245	2022/13.2	Equipamento Básico	O	D6		387.011,00				2022-01-01	2027-12-31	
02/245	2022/13.3	Reparação e Beneficiação de Edificios	O	D6		25.507,00				2022-01-01	2027-12-31	

DPPI - Demonstração de Execução do Plano Plurianual de Investimentos

Serviços Municipalizados de Castelo Branco

(designação da autarquia local)

Período: de 01-01-2022 a 31-12-2022

Euros

Objetivo	Número do Projeto	Montante Previsto							Montante Executado			Nível de Execução Financeira Anual %	Nível de Execução Financeira Global %
		Ano 2022	Períodos Futuros					Total	Anos Anteriores	Ano 2022	Total		
			Ano 2023	Ano 2024	Ano 2025	Ano 2026	Anos Seguintes						
[1]	[2]	[14]	[15]	[16]	[17]	[18]	[19]	[20]=[14]+...+[19]	[21]	[22]	[23]=[21]+[22]	[24]=[22]/[14]*100	[25]=[23]/([20]+[21])*100
01/111	2022/6.1	25.000,00	10.000,00	10.100,00	10.201,00	10.303,00		65.604,00				0,00	0,00
01/111	2022/6.2.1	5.000,00	5.050,00	5.101,00	5.152,00	5.204,00		25.507,00				0,00	0,00
01/111	2022/6.3	2.500,00	2.500,00	2.500,00	2.500,00	2.500,00		12.500,00				0,00	0,00
01/111	2022/6.4	50.000,00	25.000,00	25.250,00	25.503,00	25.758,00		151.511,00				0,00	0,00
01/111	2022/6.5	20.000,00	20.200,00	20.402,00	20.606,00	20.812,00		102.020,00		17.033,10	17.033,10	85,17	16,70
01/111	2022/6.6	50.000,00	35.000,00	35.350,00	35.704,00	36.061,00		192.115,00		16.629,22	16.629,22	33,26	8,66
01/111	2022/6.7	10.000,00	10.100,00	10.201,00	10.303,00	10.406,00		51.010,00		4.106,05	4.106,05	41,06	8,05
01/111	2022/6.8	10.000,00	10.000,00	10.000,00	10.000,00	10.000,00		50.000,00		884,68	884,68	8,85	1,77
01/111	2022/6.9	5.000,00	5.000,00	5.000,00	5.000,00	5.000,00		25.000,00				0,00	0,00
02/240	2022/9.1	10.000,00	10.100,00	10.201,00	10.303,00	10.406,00		51.010,00				0,00	0,00
02/240	2022/9.2	10.000,00	10.100,00	10.201,00	10.303,00	10.406,00		51.010,00				0,00	0,00
02/240	2022/9.3	25.000,00	25.250,00	25.503,00	25.758,00	26.016,00		127.527,00				0,00	0,00
02/243	2022/10.1	1.020.000,00	1.515.000,00	1.530.150,00	1.545.452,00	1.560.907,00		7.171.509,00		381.872,46	381.872,46	37,44	5,32
02/243	2022/10.2	25.000,00	150.500,00	151.005,00	151.515,00	152.030,00		630.050,00				0,00	0,00
02/243	2022/10.3	625.000,00	252.500,00	255.025,00	257.575,00	260.151,00		1.650.251,00		401.609,00	401.609,00	64,26	24,34
02/243	2022/10.4	100.000,00	50.500,00	51.005,00	51.515,00	52.030,00		305.050,00		3.989,81	3.989,81	3,99	1,31
02/243	2022/10.5	25.000,00	25.000,00	25.000,00	25.000,00	25.000,00		125.000,00		750,00	750,00	3,00	0,60
02/243	2022/10.6	25.000,00	25.000,00	25.000,00	25.000,00	25.000,00		125.000,00				0,00	0,00
02/243	2022/10.7	25.000,00	50.500,00	51.005,00	51.515,00	52.030,00		230.050,00				0,00	0,00
02/243	2022/23	20.000,00	20.000,00	20.000,00	20.000,00	20.000,00		100.000,00				0,00	0,00
02/244	2022/12.1	239.000,00	1.010.000,00	1.020.100,00	1.030.301,00	1.040.604,00		4.340.005,00		123.715,30	123.715,30	51,76	2,85
02/244	2022/12.2	21.000,00	50.500,00	51.005,00	51.515,00	52.030,00		226.050,00		153,20	153,20	0,73	0,07
02/244	2022/12.3	1.140.000,00	1.010.000,00	1.020.100,00	1.030.301,00	1.040.604,00		5.241.005,00		740.777,98	740.777,98	64,98	14,13
02/244	2022/12.4	177.500,00	75.000,00	75.750,00	76.508,00	77.273,00		482.031,00		109.066,52	109.066,52	61,45	22,63
02/244	2022/12.5	25.000,00	25.000,00	25.000,00	25.000,00	25.000,00		125.000,00				0,00	0,00
02/244	2022/12.6	7.500,00	7.575,00	7.651,00	7.728,00	7.805,00		38.259,00				0,00	0,00
02/244	2022/12.7	25.000,00	30.000,00	30.000,00	30.000,00	30.000,00		145.000,00				0,00	0,00
02/245	2022/13.1	25.000,00	200.000,00	200.000,00	200.000,00	200.000,00		825.000,00				0,00	0,00
02/245	2022/13.2	285.500,00	25.000,00	25.250,00	25.503,00	25.758,00		387.011,00		53.726,74	53.726,74	18,82	13,88
02/245	2022/13.3	5.000,00	5.050,00	5.101,00	5.152,00	5.204,00		25.507,00				0,00	0,00

DPPI - Demonstração de Execução do Plano Plurianual de Investimentos

Serviços Municipalizados de Castelo Branco

(designação da autarquia local)

Período: de 01-01-2022 a 31-12-2022

Euros

Objetivo	Número do Projeto	Designação do Projeto	Forma de Realização	Rubrica Orçamental	Fonte de Financiamento					Datas		Fase de Execução
					RG	RP	OE	EMPR	ND	Início	Fim	
[1]	[2]	[3]	[4]	[5]	[6]	[7]	[8]	[9]	[10]	[11]	[12]	[13]
02/245	2022/13.4	Tecnologias de RSU´s	O	D6		153.030,00				2022-01-01	2027-12-31	
02/245	2022/14.1	Aquisição de Viaturas	O	D6	56.250,75	18.750,25				2022-01-01	2027-12-01	
02/245	2022/14.2	Equipamento Básico		D6	30.000,75	10.000,25				2022-01-01	2027-12-01	
02/245	2022/14.3	Software	O	D6	75.000,75	25.000,25				2022-01-01	2027-12-01	
				Total:	161.252,25	23.283.372,75						

219

DPPI - Demonstração de Execução do Plano Plurianual de Investimentos

Serviços Municipalizados de Castelo Branco

(designação da autarquia local)

Período: de 01-01-2022 a 31-12-2022

Euros

Objetivo	Número do Projeto	Montante Previsto							Montante Executado			Nível de Execução Financeira Anual %	Nível de Execução Financeira Global %
		Ano 2022	Períodos Futuros					Total	Anos Anteriores	Ano 2022	Total		
			Ano 2023	Ano 2024	Ano 2025	Ano 2026	Anos Seguintes						
[1]	[2]	[14]	[15]	[16]	[17]	[18]	[19]	[20]= [14]+...+[19]	[21]	[22]	[23]= [21]+[22]	[24]= [22]/[14]*100	[25]=[23]/ ([20]+[21])*100
02/245	2022/13.4	30.000,00	30.300,00	30.603,00	30.909,00	31.218,00		153.030,00				0,00	0,00
02/245	2022/14.1	1,00	75.000,00					75.001,00				0,00	0,00
02/245	2022/14.2	1,00	10.000,00	10.000,00	10.000,00	10.000,00		40.001,00				0,00	0,00
02/245	2022/14.3	1,00	25.000,00	25.000,00	25.000,00	25.000,00		100.001,00				0,00	0,00
	Total:	4.068.003,00	4.835.725,00	4.803.559,00	4.846.822,00	4.890.516,00		23.444.625,00		1.854.314,06	1.854.314,06	45,58	7,91

Execução Anual do Plano Plurianual de Investimentos

Serviços Municipalizados de Castelo Branco

Ano: 2022

(designação da autarquia local)

(unidade: €)

Obj.	Prog	Projeto Ano / Nº	Projeto Ação	Designação	Código Classificação Orçamental	Forma de Realiz.	Fonte Financiamento (%) RP	RG	UE	EM	Datas (Mês/Ano) Início	Fim	Montante Previsto Ano	Anos seguintes	Total	Montante executado Anos Anteriores	Ano	Total	Nível Execução Anual (%)	Nível Execução Global (%)
01				FUNÇÕES GERAIS																
01	111			Administração Geral																
01	111	2022/6		Aquisição de bens de capital																
01	111	2022/6	1	Terrenos	00 070101	O	100				01/2022	12/2027	25.000,00	40.604,00	65.604,00	0,00	0,00	0,00	0,00	0,00
01	111	2022/6	2	Habitações																
01	111	2022/6	2/1	Reparação e beneficiação	00 07010203	O	100				01/2022	12/2027	5.000,00	20.507,00	25.507,00	0,00	0,00	0,00	0,00	0,00
01	111	2022/6	3	Outros Investimentos	00 070115	O	100				01/2022	12/2027	2.500,00	10.000,00	12.500,00	0,00	0,00	0,00	0,00	0,00
01	111	2022/6	4	Material de transporte	00 07010602	O	100				01/2022	12/2027	50.000,00	101.511,00	151.511,00	0,00	0,00	0,00	0,00	0,00
01	111	2022/6	5	Equipamento de informática	00 070107	O	100				01/2022	12/2027	20.000,00	82.020,00	102.020,00	0,00	17.033,10	17.033,10	85,17	0,00
01	111	2022/6	6	Software informático	00 070108	O	100				01/2022	12/2027	50.000,00	142.115,00	192.115,00	0,00	16.629,22	16.629,22	33,26	8,66
01	111	2022/6	7	Equipamento administrativo	00 070109	O	100				01/2022	12/2027	10.000,00	41.010,00	51.010,00	0,00	4.106,05	4.106,05	41,06	0,00
01	111	2022/6	6	Equipamento básico	00 07011002	O	100				01/2022	12/2027	10.000,00	40.000,00	50.000,00	0,00	664,68	884,68	8,85	1,77
01	111	2022/6	9	Investimentos incorpóreos	00 070113	O	100				01/2022	12/2027	5.000,00	20.000,00	25.000,00	0,00	0,00	0,00	0,00	0,00
											Totais do Programa 111:		177.500,00	497.767,00	675.267,00	0,00	38.653,05	38.653,05	21,78	5,72
											Totais do Objetivo 01:		177.500,00	497.767,00	675.267,00	0,00	38.653,05	38.653,05	21,78	5,72

Execução Anual do Plano Plurianual de Investimentos

Serviços Municipalizados de Castelo Branco

(designação da autarquia local)

Ano: 2022

(unidade: €)

Obj.	Prog	Projeto Ano / Nº	Ação	Designação	Código Classificação Orçamental	Forma da Realiz.	Fonte Financiamento (%) RP	RG	UE	EM	Datas (Mês/Ano) Início	Fim	Montante Previsto Ano	Anos seguintes	Total	Montante executado Anos Anteriores	Ano	Total	Nível Execução Anual (%)	Nível Execução Global (%)
02				FUNÇÕES SOCIAIS																
02	240			Serviços Coletivos																
02	240	2022/9		Beneficiação de Edifícios																
02	240	2022/9	1	Reorganização e Beneficiação de Edifícios	00 07010203	O	100				01/2022	12/2027	10.000,00	41.010,00	51.010,00	0,00	0,00	0,00	0,00	0,00
02	240	2022/9	2	Equipamento Básico	00 07011002	O	100				01/2022	12/2027	10.000,00	41.010,00	51.010,00	0,00	0,00	0,00	0,00	0,00
02	240	2022/9	3	Veículos	00 07010602	O	100				01/2022	12/2027	25.000,00	102.527,00	127.527,00	0,00	0,00	0,00	0,00	0,00
											Totais do Programa 240.		45.000,00	184.547,00	229.547,00	0,00	0,00	0,00	0,00	0,00
02	243			Saneamento																
02	243	2022/10		Ampliação e Renovação de Redes de Saneamento																
02	243	2022/10	1	Castelo Branco	00 07010402	E	100				01/2022	12/2027	1.020.000,00	6.151.509,00	7.171.509,00	0,00	381.872,46	381.872,46	37,44	5,32
02	243	2022/10	2	Alcains	00 07010402	E	100				01/2022	12/2027	25.000,00	605.050,00	630.050,00	0,00	0,00	0,00	0,00	0,00
02	243	2022/10	3	Outras Freguesias	00 07010402	E	100				01/2022	12/2027	825.000,00	1.025.251,00	1.850.251,00	0,00	401.609,00	401.609,00	64,26	24,34
02	243	2022/10	4	Equipamento Básico	00 07011002	O	100				01/2022	12/2027	100.000,00	205.050,00	305.050,00	0,00	3.989,81	3.989,81	3,99	0,00
02	243	2022/10	5	Aquisição de Terreno	00 070101	O	100				01/2022	12/2027	25.000,00	100.000,00	125.000,00	0,00	750,00	750,00	3,00	0,60
02	243	2022/10	6	Elaboração de Estudos e Projetos	00 070113	O	100				01/2022	12/2027	25.000,00	100.000,00	125.000,00	0,00	0,00	0,00	0,00	0,00
02	243	2022/10	7	Tecnologias de Saneamento	00 070107	O	100				01/2022	12/2027	25.000,00	205.050,00	230.050,00	0,00	0,00	0,00	0,00	0,00
02	243	2022/23		Fossas Sépticas Coletivas	00 07030313	O	100				01/2022	12/2027	20.000,00	80.000,00	100.000,00	0,00	0,00	0,00	0,00	0,00
											Totais do Programa 243:		1.865.000,00	8.471.910,00	10.336.910,00	0,00	788.221,27	788.221,27	42,26	7,63
02	244			Abastecimento de Água																
02	244	2022/12		Ampliação e Renovação de Redes de Distribuição de Água																
02	244	2022/12	1	Castelo Branco	00 07010407	E	100				01/2022	12/2027	239.000,00	4.101.005,00	4.340.005,00	0,00	123.715,30	123.715,30	51,76	2,85
02	244	2022/12	2	Alcains	00 07010407	E	100				01/2022	12/2027	21.000,00	205.050,00	226.050,00	0,00	153,20	153,20	0,73	0,07
02	244	2022/12	3	Outras Freguesias	00 07010407	E	100				01/2022	12/2027	1.140.000,00	4.101.005,00	5.241.005,00	0,00	740.777,98	740.777,98	64,98	14,13
02	244	2022/12	4	Equipamento Básico	00 07011002	O	100				01/2022	12/2027	177.500,00	304.531,00	482.031,00	0,00	109.066,52	109.066,52	61,45	0,00
02	244	2022/12	5	Elaboração de Estudos e Projetos	00 070113	O	100				01/2022	12/2027	25.000,00	100.000,00	125.000,00	0,00	0,00	0,00	0,00	0,00
02	244	2022/12	6	Tecnologias de Água	00 070107	O	100				01/2022	12/2027	7.500,00	30.759,00	38.259,00	0,00	0,00	0,00	0,00	0,00
02	244	2022/12	7	Aquisição de Terrenos	00 070101	O	100				01/2022	12/2027	25.000,00	120.000,00	145.000,00	0,00	0,00	0,00	0,00	0,00
											Totais do Programa 244:		1.835.000,00	8.962.350,00	10.597.350,00	0,00	973.713,00	973.713,00	59,55	9,19
02	245			Resíduos Sólidos																
02	245	2022/13		Despesas de Investimentos																
02	245	2022/13	1	Veículos	00 07010601	O	100				01/2022	12/2027	25.000,00	800.000,00	825.000,00	0,00	0,00	0,00	0,00	0,00
02	245	2022/13	2	Equipamento Básico	00 07011001	O	100				01/2022	12/2027	285.500,00	101.511,00	387.011,00	0,00	53.726,74	53.726,74	18,82	13,88
02	245	2022/13	3	Reparação e Beneficiação de Edifícios	00 07010203	O	100				01/2022	12/2027	5.000,00	20.507,00	25.507,00	0,00	0,00	0,00	0,00	0,00
02	245	2022/13	4	Tecnologias de RSU´s	00 070107	O	100				01/2022	12/2027	30.000,00	123.030,00	153.030,00	0,00	0,00	0,00	0,00	0,00
02	245	2022/14		Bioresíduos																

Execução Anual do Plano Plurianual de Investimentos

Serviços Municipalizados de Castelo Branco

(designação da autarquia local)

Ano: 2022

(unidade: €)

Obj	Prog	Projeto Ano / Nº	Ação	Dosignação	Código Classificação Orçamental	Forma de Realiz	Fonte Financiamento (%) RP	RG	UE	EM	Datas (Mês/Ano) Início	Fim	Montante Previsto Ano	Anos seguintes	Total	Montante executado Anos Anteriores	Ano	Total	Nível Execução Anual (%)	Nível Execução Global (%)
02				FUNÇÕES SOCIAIS																
02	245			Resíduos Sólidos																
02	245	2022/14	1	Aquisição de Viaturas	00 07010601	O	25	75			01/2022	12/2027	1,00	75.000,00	75.001,00	0,00	0,00	0,00	0,00	0,00
02	245	2022/14	2	Equipamento Básico	00 07011001		25	75			01/2022	12/2027	1,00	40.000,00	40.001,00	0,00	0,00	0,00	0,00	0,00
02	245	2022/14	3	Software	00 070108	O	25	75			01/2022	12/2027	1,00	100.000,00	100.001,00	0,00	0,00	0,00	0,00	0,00
												Totais do Programa 245:	345.503,00	1.260.048,00	1.605.551,00	0,00	53.728,74	53.726,74	15,55	3,35
												Totais do Objetivo 02:	3.890.503,00	16.878.855,00	22.769.358,00	0,00	1.815.861,01	1.815.661,01	46,67	7,97
												Total Geral:	4.068.003,00	19.376.622,00	23.444.625,00	0,00	1.854.314,06	1.854.314,06	45,58	7,91

ORGÃO EXECUTIVO

Em .... de ..... de .....

.....

ORGÃO DELIBERATIVO

Em .... de ..... de .....

.....

Execução Anual das Grandes Opções do Plano

Serviços Municipalizados de Castelo Branco

(designação da autarquia local)

Ano: 2022

(unidade: €)

Obj.	Prog.	Projeto Ano / Nº	Projeto Ação	Designação	Código Classificação Orçamental	Forma de Realiz.	Fonte Financiamento (%) RP	RG	UE	EM	Datas (Mês/Ano) Início	Fim	Montante Previsto Ano	Anos seguintes	Total	Montante executado Anos Anteriores	Ano	Total	Nível Execução Anual (%)	Nível Execução Global (%)
01				FUNÇÕES GERAIS																
01	111			Administreção Geral																
01	111	2022/1		Despesas com o pessoal																
01	111	2022/1	1	Pessoal Quadros - Regime contrato individ. trabalho																
01	111	2022/1	1/1	Pessoal em Funções	00 01010401	O	100				01/2022	12/2027	1.399.000,00	6.283.921,00	7.682.921,00	0,00	1.307.276,12	1.307.276,12	93,44	0,00
01	111	2022/1	1/2	Alterações Obrigatórias Posicionam. Remuneratório	00 01010402	O	100				01/2022	12/2027	1,00	40.002,00	40.003,00	0,00	0,00	0,00	0,00	0,00
01	111	2022/1	1/3	Alterações Facultativas Posicionam. Remuneratório	00 01010403	O	100				01/2022	12/2027	1,00	4,00	5,00	0,00	0,00	0,00	0,00	0,00
01	111	2022/1	1/4	Recrutamento Pessoal para novos postos Trabalho	00 01010404	O	100				01/2022	12/2027	75.000,00	101.511,00	176.511,00	0,00	32.725,32	32.725,32	43,63	0,00
01	111	2022/1	2	Pessoal contratado a termo																
01	111	2022/1	2/1	Passoal em Funções	00 01010601	O	100				01/2022	12/2027	1,00	4,00	5,00	0,00	0,00	0,00	0,00	0,00
01	111	2022/1	2/2	Recrutamento Pessoel para novos postos Trabalho	00 01010604	O	100				01/2022	12/2027	1,00	4,00	5,00	0,00	0,00	0,00	0,00	0,00
01	111	2022/1	3	Pessoal em regime de tarefa ou avença	00 010107	O	100				01/2022	12/2027	10.000,00	41.010,00	51.010,00	0,00	0,00	0,00	0,00	0,00
01	111	2022/1	4	Pessoal aguardando aposentação	00 010108	O	100				01/2022	12/2027	5.000,00	20.507,00	25.507,00	0,00	1.144,50	1.144,50	22,89	0,00
01	111	2022/1	5	Pessoal em qualquer outra situação	00 010109	O	100				01/2022	12/2027	75.000,00	123.030,00	198.030,00	0,00	54.565,97	54.565,97	72,75	0,00
01	111	2022/1	6	Representação	00 010111	O	100				01/2022	12/2027	7.000,00	22.557,00	29.557,00	0,00	6.628,47	6.628,47	94,69	0,00
01	111	2022/1	7	Subsidio de refeição	00 010113	O	100				01/2022	12/2027	179.000,00	717.677,00	896.677,00	0,00	176.630,78	178.630,78	99,79	0,00
01	111	2022/1	8	Subsidio de férias e de Natal	00 010114	O	100				01/2022	12/2027	260.000,00	1.066.261,00	1.326.261,00	0,00	234.452,51	234.452,51	90,17	0,00
01	111	2022/1	9	Remunerações por doença e maternidade/paternidade	00 010115	O	100				01/2022	12/2027	5.000,00	20.507,00	25.507,00	0,00	0,00	0,00	0,00	0,00
01	111	2022/1	10	Gratificações vanáveis ou aventuais	00 010201	O	100				01/2022	12/2027	10,00	40,00	50,00	0,00	0,00	0,00	0,00	0,00
01	111	2022/1	11	Horas extraordinárias	00 010202	O	100				01/2022	12/2027	50.000,00	205.050,00	255.050,00	0,00	38.468,19	38.468,19	76,94	0,00
01	111	2022/1	12	Alimentação e alojamento	00 010203	O	100				01/2022	12/2027	1.000,00	4.100,00	5.100,00	0,00	0,00	0,00	0,00	0,00
01	111	2022/1	13	Ajudas de custo	00 010204	O	100				01/2022	12/2027	2.500,00	10.253,00	12.753,00	0,00	1.716,97	1.716,97	68,68	0,00
01	111	2022/1	14	Abono para falhas	00 010205	O	100				01/2022	12/2027	4.250,00	17.431,00	21.681,00	0,00	2.708,43	2.708,43	63,73	0,00
01	111	2022/1	15	Formação	00 010206	O	100				01/2022	12/2027	250,00	1.030,00	1.280,00	0,00	0,00	0,00	0,00	0,00
01	111	2022/1	16	Colaboração técnica e especializada	00 010207	O	100				01/2022	12/2027	10,00	40,00	50,00	0,00	0,00	0,00	0,00	0,00
01	111	2022/1	17	Subsidio de trabalho nocturno	00 010210	O	100				01/2022	12/2027	25.000,00	102.527,00	127.527,00	0,00	18.541,76	18.541,76	74,17	0,00
01	111	2022/1	16	Subsidio de turno	00 010211	O	100				01/2022	12/2027	10,00	40,00	50,00	0,00	0,00	0,00	0,00	0,00
01	111	2022/1	19	Indemnizações por cessação de funções	00 010212	O	100				01/2022	12/2027	10,00	40,00	50,00	0,00	0,00	0,00	0,00	0,00
01	111	2022/1	20	Outros suplementos e prémios																
01	111	2022/1	20/1	Subsidio de risco e de insalubridade	00 01021302	V	100				01/2022	12/2027	108.500,00	297.323,00	405.823,00	0,00	92.520,41	92.520,41	85,27	22,80
01	111	2022/1	20/3	Outros	00 01021302	O	100				01/2022	12/2027	12.500,00	51.263,00	63.763,00	0,00	0,00	0,00	0,00	0,00
01	111	2022/1	21	Encargos com a saúde	00 010301	O	100				01/2022	12/2027	36.100,00	143.537,00	179.637,00	0,00	36.022,50	36.022,50	99,79	0,00
01	111	2022/1	22	Outros encargos com a saúde	00 010302	O	100				01/2022	12/2027	70.000,00	287.070,00	357.070,00	0,00	62.197,99	62.197,99	88,85	0,00
01	111	2022/1	23	Subsidio familiar a criança e jovens	00 010303	O	100				01/2022	12/2027	4.500,00	18.453,00	22.953,00	0,00	2.700,46	2.700,46	60,01	0,00
01	111	2022/1	24	Outras prestações familieres	00 010304	O	100				01/2022	12/2027	1.750,00	6.150,00	7.900,00	0,00	1.569,67	1.569,67	89,70	0,00

Execução Anual das Grandes Opções do Plano

Serviços Municipalizados de Castelo Branco

Ano: 2022

(designação da autarquia local)

(unidade: €)

Obj.	Prog	Projeto Ano / Nº	Projeto Ação	Designação	Código Classificação Orçamental		Forma da Realiz.	Fonte Financiamento (%) RP	RG	UE	EM	Dates (Mês/Ano) Início	Fim	Montante Previsto Ano	Anos seguintes	Total	Montante executado Anos Anteriores	Ano	Total	Nível Execução Anual (%)	Nível Execução Global (%)
01				FUNÇÕES GERAIS																	
01	111			Administração Geral																	
01	111	2022/1	25	Contribuições para a segurança social																	
01	111	2022/1	25/1	Assistência na doença dos funcionários públicos	00	01030501	O	100				01/2022	12/2027	500,00	2.050,00	2.550,00	0,00	297,50	297,50	59,50	0,00
01	111	2022/1	25/2	Segurança social dos funcionários públicos - Caixa Geral de Aposentações	00	0103050201	O	100				01/2022	12/2027	225.000,00	922.727,00	1.147.727,00	0,00	205.868,59	205.868,59	91,50	0,00
01	111	2022/1	25/3	Segurança social dos funcionários públicos - Regime Geral	00	0103050202	O	100				01/2022	12/2027	228.500,00	717.677,00	946.177,00	0,00	209.778,99	209.778,99	91,81	0,00
01	111	2022/1	25/4	Segurança social - Regime geral	00	01030503	O	100				01/2022	12/2027	10,00	40,00	50,00	0,00	0,00	0,00	0,00	0,00
01	111	2022/1	26	Acidentes em serviço e doenças profissionais	00	010306	O	100				01/2022	12/2027	10,00	40,00	50,00	0,00	0,00	0,00	0,00	0,00
01	111	2022/1	27	Seguros																	
01	111	2022/1	27/1	Seguros acidentes trabalho doenças profissionais	00	01030901	O	100				01/2022	12/2027	83.000,00	153.789,00	236.789,00	0,00	40.419,90	40.419,90	48,70	0,00
01	111	2022/1	28	Outras despesas de segurança social																	
01	111	2022/1	28/1	Eventualidade Maternidade, paternidade e adopção	00	01031001	O	100				01/2022	12/2027	10,00	40,00	50,00	0,00	0,00	0,00	0,00	0,00
01	111	2022/1	28/2	Outras despesas de segurança social	00	01031002	O	100				01/2022	12/2027	10,00	40,00	50,00	0,00	0,00	0,00	0,00	0,00
01	111	2022/1	29	Contratos CEI e CEI+																	
01	111	2022/1	29/1	Bolsa Complementar	00	040802	V	100				01/2022	12/2026	49.500,00	100.000,00	149.500,00	0,00	47.298,33	47.298,33	95,55	31,64
01	111	2022/1	29/2	Subsídio de Transporte	00	020210	V	100				01/2022	12/2027	5.000,00	20.000,00	25.000,00	0,00	163,16	163,16	3,26	0,65
01	111	2022/2		Aquisição de bens e serviços																	
01	111	2022/2	1	Matérias-primas e subsidiárias	00	020101	O	100				01/2022	12/2027	500,00	2.050,00	2.550,00	0,00	0,00	0,00	0,00	0,00
01	111	2022/2	2	Combustíveis e lubrificantes																	
01	111	2022/2	2/1	Gasolina	00	02010201	O	100				01/2022	12/2027	15.000,00	61.517,00	76.517,00	0,00	6.687,78	6.687,78	44,59	8,74
01	111	2022/2	2/2	Gasóleo	00	02010202	O	100				01/2022	12/2027	105.000,00	225.554,00	330.554,00	0,00	89.772,78	89.772,78	85,50	27,16
01	111	2022/2	2/3	Outros	00	02010299	O	100				01/2022	12/2027	2.500,00	10.253,00	12.753,00	0,00	1.297,86	1.297,86	51,91	0,00
01	111	2022/2	3	Munições, explosivos e artifícios	00	020103	O	100				01/2022	12/2027	500,00	2.050,00	2.550,00	0,00	0,00	0,00	0,00	0,00
01	111	2022/2	4	Limpeza e higiene	00	020104	O	100				01/2022	12/2027	50.000,00	164.040,00	214.040,00	0,00	18.539,29	18.539,29	37,08	0,00
01	111	2022/2	5	Alimentação-Refeições confeccionadas	00	020105	O	100				01/2022	12/2027	10,00	40,00	50,00	0,00	0,00	0,00	0,00	0,00
01	111	2022/2	6	Vestuário e artigos pessoais	00	020107	O	100				01/2022	12/2027	2.500,00	10.253,00	12.753,00	0,00	0,00	0,00	0,00	0,00
01	111	2022/2	7	Material de escritório	00	020108	O	100				01/2022	12/2027	37.000,00	123.030,00	160.030,00	0,00	19.413,67	19.413,67	52,47	0,00
01	111	2022/2	8	Produtos químicos e farmacêuticos	00	020109	O	100				01/2022	12/2027	250,00	1.030,00	1.280,00	0,00	62,13	62,13	24,85	0,00
01	111	2022/2	9	Produtos vendidos nas farmácias	00	020110	O	100				01/2022	12/2027	250,00	1.030,00	1.280,00	0,00	0,00	0,00	0,00	0,00
01	111	2022/2	10	Material de transporte-Peças	00	020112	O	100				01/2022	12/2027	250,00	1.030,00	1.280,00	0,00	0,00	0,00	0,00	0,00
01	111	2022/2	11	Outro material-Peças	00	020114	O	100				01/2022	12/2027	2.500,00	10.253,00	12.753,00	0,00	610,36	610,36	24,41	0,00
01	111	2022/2	12	Prémios, condecorações e ofertas	00	020115	O	100				01/2022	12/2027	500,00	2.050,00	2.550,00	0,00	0,00	0,00	0,00	0,00
01	111	2022/2	13	Mercadorias para venda	00	02011603	O	100				01/2022	12/2027	1.000,00	4.100,00	5.100,00	0,00	0,00	0,00	0,00	0,00
01	111	2022/2	14	Ferramentas e utensílios	00	020117	O	100				01/2022	12/2027	8.500,00	20.507,00	29.007,00	0,00	4.070,88	4.070,88	47,89	0,00
01	111	2022/2	15	Livros e documentação técnica	00	020118	O	100				01/2022	12/2027	1.500,00	4.100,00	5.600,00	0,00	1.105,54	1.105,54	73,70	0,00

Execução Anual das Grandes Opções do Plano

Serviços Municipalizados de Castelo Branco

(designação da autarquia local)

Ano: 2022

(unidade: €)

Obj.	Prog	Projeto Ano / Nº	Projeto Ação	Designação	Código Classificação Orçamental	Forma de Realiz.	Fonte Financiamento (%) RP	RG	UE	EM	Datas (Mês/Ano) Início	Fim	Montante Previsto Ano	Anos seguintes	Total	Montante executado Anos Anteriores	Ano	Total	Nível Execução Anual (%)	Nível Execução Global (%)
01				FUNÇÕES GERAIS																
01	111			Administração Geral																
01	111	2022/2	16	Artigos honoríficos e de decoração	00 020119	O	100				01/2022	12/2027	500,00	2.050,00	2.550,00	0,00	0,00	0,00	0,00	0,00
01	111	2022/2	17	Material de educação, cultura e recreio	00 020120	O	100				01/2022	12/2027	500,00	2.050,00	2.550,00	0,00	0,00	0,00	0,00	0,00
01	111	2022/2	18	Outros bens	00 020121	O	100				01/2022	12/2027	250.000,00	1.127.777,00	1.377.777,00	0,00	206.653,81	206.653,81	82,66	0,00
01	111	2022/2	19	Encargos das instalações	00 020201	O	100				01/2022	12/2027	210.000,00	615.150,00	825.150,00	0,00	126.810,65	126.810,65	60,39	0,00
01	111	2022/2	20	Limpeza e higiene	00 020202	O	100				01/2022	12/2027	52.500,00	153.789,00	208.289,00	0,00	36.368,43	36.368,43	69,27	0,00
01	111	2022/2	21	Conservação de bens	00 020203	O	100				01/2022	12/2027	11.000,00	20.507,00	31.507,00	0,00	5.694,16	5.694,16	51,77	0,00
01	111	2022/2	22	Locação de edifícios	00 020204	O	100				01/2022	12/2027	1.000,00	4.100,00	5.100,00	0,00	0,00	0,00	0,00	0,00
01	111	2022/2	23	Locação de material de informática	00 020205	O	100				01/2022	12/2027	10,00	40,00	50,00	0,00	0,00	0,00	0,00	0,00
01	111	2022/2	24	Locação de outros bens	00 020208	O	100				01/2022	12/2027	10.000,00	41.010,00	51.010,00	0,00	1.869,08	1.869,08	18,69	0,00
01	111	2022/2	25	Comunicações	00 020209	O	100				01/2022	12/2027	250.000,00	1.127.777,00	1.377.777,00	0,00	227.863,62	227.863,62	91,15	0,00
01	111	2022/2	26	Transportes	00 020210	O	100				01/2022	12/2027	1.500,00	6.150,00	7.650,00	0,00	337,67	337,67	22,51	0,00
01	111	2022/2	27	Representação dos serviços	00 020211	O	100				01/2022	12/2027	1.000,00	4.100,00	5.100,00	0,00	0,00	0,00	0,00	0,00
01	111	2022/2	28	Seguros	00 020212	O	100				01/2022	12/2027	86.000,00	184.547,00	270.547,00	0,00	35.999,68	35.999,68	41,86	0,00
01	111	2022/2	29	Deslocações e estadas	00 020213	O	100				01/2022	12/2027	3.000,00	10.253,00	13.253,00	0,00	2.103,65	2.103,65	70,12	0,00
01	111	2022/2	30	Estudos, pareceres, projectos e consultadoria	00 020214	O	100				01/2022	12/2027	25.000,00	102.527,00	127.527,00	0,00	0,00	0,00	0,00	0,00
01	111	2022/2	31	Formação	00 020215	O	100				01/2022	12/2027	32.500,00	102.527,00	135.027,00	0,00	23.746,80	23.746,80	73,07	0,00
01	111	2022/2	32	Seminários, exposições e similares	00 020216	O	100				01/2022	12/2027	2.500,00	10.253,00	12.753,00	0,00	0,00	0,00	0,00	0,00
01	111	2022/2	33	Publicidade	00 020217	O	100				01/2022	12/2027	50.000,00	205.050,00	255.050,00	0,00	24.710,85	24.710,85	49,42	0,00
01	111	2022/2	34	Vigilância e segurança	00 020218	O	100				01/2022	12/2027	1.500,00	6.150,00	7.650,00	0,00	0,00	0,00	0,00	0,00
01	111	2022/2	35	Assistência técnica	00 020219	O	100				01/2022	12/2027	20.000,00	40.604,00	60.604,00	0,00	7.080,35	7.080,35	35,40	0,00
01	111	2022/2	36	Outros trabalhos especializados	00 020220	O	100				01/2022	12/2027	405.000,00	1.537.875,00	1.942.875,00	0,00	195.345,77	195.345,77	48,23	10,05
01	111	2022/2	37	Encargos de cobrança de receitas	00 020224	O	100				01/2022	12/2027	100.000,00	328.080,00	428.080,00	0,00	92.535,24	92.535,24	92,54	0,00
01	111	2022/2	38	Outros serviços	00 020225	O	100				01/2022	12/2027	2.500,00	10.253,00	12.753,00	0,00	811,08	811,08	32,44	0,00
01	111	2022/3		Juros e outros encargos																
01	111	2022/3	1	Outros Juros																
01	111	2022/3	1/99	Outros	00 030502	O	100				01/2022	12/2027	10,00	40,00	50,00	0,00	0,00	0,00	0,00	0,00
01	111	2022/3	2	Outros encargos financeiros																
01	111	2022/3	2/99	Outros encargos financeiros	00 030601	O	100				01/2022	12/2027	10,00	40,00	50,00	0,00	0,00	0,00	0,00	0,00
01	111	2022/5		Outras despesas correntes																
01	111	2022/5	1	Impostos e taxas	00 060201	O	100				01/2022	12/2027	1.000,00	4.100,00	5.100,00	0,00	0,00	0,00	0,00	0,00
01	111	2022/5	2	Outras																
01	111	2022/5	2/1	Outras restituições	00 06020301	O	100				01/2022	12/2027	10,00	40,00	50,00	0,00	0,00	0,00	0,00	0,00
01	111	2022/5	2/2	IVA Pago	00 06020302	O	100				01/2022	12/2027	130.000,00	410.100,00	540.100,00	0,00	119.770,23	119.770,23	92,13	0,00

Execução Anual das Grandes Opções do Plano

Serviços Municipalizados de Castelo Branco

Ano: 2022

(designação da autarquia local)

(unidade: €)

Obj.	Prog	Projeto Ano / Nº	Projeto Ação	Designação	Código Classificação Orçamental	Forma de Realiz.	Fonte Financiamento (%) RP	RG	UE	EM	Datas (Mês/Ano) Início	Fim	Montante Previsto Ano	Anos seguintes	Total	Montante executado Anos Anteriores	Ano	Total	Nível Execução Anual (%)	Nível Execução Global (%)
01				FUNÇÕES GERAIS																
01	111			Administração Geral																
01	111	2022/5	2/3	Serviços bancários	00 06020304	O	100				01/2022	12/2027	1.000,00	4.100,00	5.100,00	0,00	18,72	18,72	1,87	0,00
01	111	2022/5	2/4	Outras	00 08020305	O	100				01/2022	12/2027	8.183,00	30.759,00	38.942,00	0,00	4.861,07	4.861,07	59,65	12,53
01	111	2022/6		Aquisição de bens de capital																
01	111	2022/6	1	Terrenos	00 070101	O	100				01/2022	12/2027	25.000,00	40.604,00	65.604,00	0,00	0,00	0,00	0,00	0,00
01	111	2022/6	2	Habitações																
01	111	2022/6	2/1	Reparação e beneficiação	00 07010203	O	100				01/2022	12/2027	5.000,00	20.507,00	25.507,00	0,00	0,00	0,00	0,00	0,00
01	111	2022/8	3	Outros Investimentos	00 070115	O	100				01/2022	12/2027	2.500,00	10.000,00	12.500,00	0,00	0,00	0,00	0,00	0,00
01	111	2022/8	4	Material de transporte	00 07010602	O	100				01/2022	12/2027	50.000,00	101.511,00	151.511,00	0,00	0,00	0,00	0,00	0,00
01	111	2022/6	5	Equipamento de informática	00 070107	O	100				01/2022	12/2027	20.000,00	82.020,00	102.020,00	0,00	17.033,10	17.033,10	85,17	0,00
01	111	2022/6	6	Software informático	00 070106	O	100				01/2022	12/2027	50.000,00	142.115,00	192.115,00	0,00	16.629,22	16.629,22	33,26	8,66
01	111	2022/6	7	Equipamento administrativo	00 070109	O	100				01/2022	12/2027	10.000,00	41.010,00	51.010,00	0,00	4.106,05	4.106,05	41,06	0,00
01	111	2022/6	8	Equipamento básico	00 07011002	O	100				01/2022	12/2027	10.000,00	40.000,00	50.000,00	0,00	884,68	884,68	8,85	1,77
01	111	2022/6	9	Investimentos incorpóreos	00 070113	O	100				01/2022	12/2027	5.000,00	20.000,00	25.000,00	0,00	0,00	0,00	0,00	0,00
01	111	2022/7		Transferências de capital																
01	111	2022/7	1	Continente																
01	111	2022/7	1/1	Municípios	00 08050101	O	100				01/2022	12/2027	10,00	40,00	50,00	0,00	0,00	0,00	0,00	0,00
01	111	2022/8		Outras despesas de capital																
01	111	2022/8	1	Diversas																
01	111	2022/8	1/1	Restituições	00 110201	O	100				01/2022	12/2027	10,00	40,00	50,00	0,00	0,00	0,00	0,00	0,00
01	111	2022/8	1/2	Outras	00 110299	O	100				01/2022	12/2027	10,00	40,00	50,00	0,00	0,00	0,00	0,00	0,00
01	111	2022/20		Ações de Sensibilização																
01	111	2022/20	1	Aquisição de Serviços	00 020225	A	100				01/2022	12/2027	25.000,00	100.000,00	125.000,00	0,00	3.997,50	3.997,50	15,99	3,20
01	111	2022/20	2	Aquisição de Bens	00 020121	O	100				01/2022	12/2027	25.000,00	100.000,00	125.000,00	0,00	400,22	400,22	1,60	0,32
												Totais do Programa 111:	5.034.447,00	18.930.317,00	23.964.764,00	0,00	3.872.908,44	3.872.908,44	76,93	16,16
												Totais do Objetivo 01:	5.034.447,00	18.930.317,00	23.964.764,00	0,00	3.872.908,44	3.872.908,44	76,93	16,16

Execução Anual das Grandes Opções do Plano

Serviços Municipalizados de Castelo Branco

(designação da autarquia local)

Ano: 2022

(unidade: €)

Obj.	Prog	Projeto Ano / Nº	Projeto Ação	Designação	Código Classificação Orçamental	Forma de Realiz.	Fonte Financiamento (%) RP	RG	UE	EM	Datas (Mês/Ano) Início	Fim	Montante Previsto Ano	Anos seguintes	Total	Montante executado Anos Anteriores	Ano	Total	Nível Execução Anual (%)	Nível Execução Global (%)
02				FUNÇÕES SOCIAIS																
02	240			Serviços Coletivos																
02	240	2022/9		Beneficiação de Edifícios																
02	240	2022/9	1	Reorganização e Beneficiação de Edifícios	00 07010203	O	100				01/2022	12/2027	10.000,00	41.010,00	51.010,00	0,00	0,00	0,00	0,00	0,00
02	240	2022/9	2	Equipamento Básico	00 07011002	O	100				01/2022	12/2027	10.000,00	41.010,00	51.010,00	0,00	0,00	0,00	0,00	0,00
02	240	2022/9	3	Veículos	00 07010602	O	100				01/2022	12/2027	25.000,00	102.527,00	127.527,00	0,00	0,00	0,00	0,00	0,00
02	240	2022/15		Contratos de Manutenção de Redes	00 020203	O	100				01/2022	12/2027	601.650,00	2.296.564,00	2.898.214,00	0,00	426.654,27	426.654,27	70,91	0,00
02	240	2022/16		Aquisição de Bens e Serviços																
02	240	2022/16	1	Material para reparação de Veículos e Equipamentos	00 020114	O	100				01/2022	12/2027	15.000,00	60.000,00	75.000,00	0,00	31,73	31,73	0,21	0,04
02	240	2022/16	2	Outros Bens	00 020121	O	100				01/2022	12/2027	10.000,00	20.000,00	30.000,00	0,00	1.151,60	1.151,60	11,52	3,84
02	240	2022/16	3	Conservação de Bens	00 020203	A	100				01/2022	12/2027	104.000,00	80.000,00	184.000,00	0,00	96.100,13	96.100,13	92,40	52,23
02	240	2022/18	4	Outros Serviços	00 020225	O	100				01/2022	12/2027	10.000,00	40.000,00	50.000,00	0,00	0,00	0,00	0,00	0,00
											Totais do Programa 240:		785.650,00	2.681.111,00	3.466.761,00	0,00	523.937,73	523.937,73	66,69	15,11
02	243			Saneamento																
02	243	2022/10		Ampliação e Renovação de Redes de Saneamento																
02	243	2022/10	1	Castelo Branco	00 07010402	E	100				01/2022	12/2027	1.020.000,00	6.151.509,00	7.171.509,00	0,00	381.872,46	381.872,46	37,44	5,32
02	243	2022/10	2	Alcains	00 07010402	E	100				01/2022	12/2027	25.000,00	605.050,00	630.050,00	0,00	0,00	0,00	0,00	0,00
02	243	2022/10	3	Outras Freguesias	00 07010402	E	100				01/2022	12/2027	625.000,00	1.025.251,00	1.650.251,00	0,00	401.609,00	401.609,00	64,26	24,34
02	243	2022/10	4	Equipamento Básico	00 07011002	O	100				01/2022	12/2027	100.000,00	205.050,00	305.050,00	0,00	3.969,61	3.969,61	3,99	0,00
02	243	2022/10	5	Aquisição de Terreno	00 070101	O	100				01/2022	12/2027	25.000,00	100.000,00	125.000,00	0,00	750,00	750,00	3,00	0,60
02	243	2022/10	6	Elaboração de Estudos e Projetos	00 070113	O	100				01/2022	12/2027	25.000,00	100.000,00	125.000,00	0,00	0,00	0,00	0,00	0,00
02	243	2022/10	7	Tecnologias de Saneamento	00 070107	O	100				01/2022	12/2027	25.000,00	205.050,00	230.050,00	0,00	0,00	0,00	0,00	0,00
02	243	2022/11		Tratamentos de efluentes em alta	00 020220	O	100				01/2022	12/2027	2.500,00	7.176.759,00	7.179.259,00	0,00	0,00	0,00	0,00	0,00
02	243	2022/23		Fossas Sépticas Coletivas	00 07030313	O	100				01/2022	12/2027	20.000,00	80.000,00	100.000,00	0,00	0,00	0,00	0,00	0,00
											Totais do Programa 243:		1.867.500,00	15.648.669,00	17.516.169,00	0,00	788.221,27	788.221,27	42,21	4,50
02	244			Abastecimento de Água																
02	244	2022/12		Ampliação e Renovação de Redes de Distribuição de Água																
02	244	2022/12	1	Castelo Branco	00 07010407	E	100				01/2022	12/2027	239.000,00	4.101.005,00	4.340.005,00	0,00	123.715,30	123.715,30	51,76	2,85
02	244	2022/12	2	Alcains	00 07010407	E	100				01/2022	12/2027	21.000,00	205.050,00	226.050,00	0,00	153,20	153,20	0,73	0,07
02	244	2022/12	3	Outras Freguesias	00 07010407	E	100				01/2022	12/2027	1.140.000,00	4.101.005,00	5.241.005,00	0,00	740.777,98	740.777,98	64,96	14,13
02	244	2022/12	4	Equipamento Básico	00 07011002	O	100				01/2022	12/2027	177.500,00	304.531,00	482.031,00	0,00	109.066,52	109.066,52	61,45	0,00
02	244	2022/12	5	Elaboração de Estudos e Projetos	00 070113	O	100				01/2022	12/2027	25.000,00	100.000,00	125.000,00	0,00	0,00	0,00	0,00	0,00
02	244	2022/12	6	Tecnologias de Água	00 070107	O	100				01/2022	12/2027	7.500,00	30.759,00	38.259,00	0,00	0,00	0,00	0,00	0,00
02	244	2022/12	7	Aquisição de Terrenos	00 070101	O	100				01/2022	12/2027	25.000,00	120.000,00	145.000,00	0,00	0,00	0,00	0,00	0,00
02	244	2022/17		Aquisição de Água em Alta	00 02011601	O	100				01/2022	12/2027	3.625.000,00	14.763.619,00	18.388.619,00	0,00	3.149.268,21	3.149.268,21	86,86	17,13

Execução Anual das Grandes Opções do Plano

Serviços Municipalizados de Castelo Branco

Ano: 2022

(designação da autarquia local)

(unidade: €)

Obj.	Prog	Projeto Ano / Nº	Ação	Designação	Código Classificação Orçamental	Forma de Realiz.	Fonte Financiamento (%) RP	RG	UE	EM	Datas (Mês/Ano) Início	Fim	Montante Previsto Ano	Anos seguintes	Total	Montante executado Anos Anteriores	Ano	Total	Nível Execução Anual (%)	Nível Execução Global (%)
02				FUNÇÕES SOCIAIS																
02	244			Abestecimento de Água																
02	244	2022/22		Serviços de Análiises de Água	00 020220	O	100				01/2022	12/2022	42.000,00	160.000,00	202.000,00	0,00	2.398,50	2.398,50	5,71	1,19
											Totais do Programa 244:		5.302.000,00	23.885.969,00	29.187.969,00	0,00	4.125.379,71	4.125.379,71	77,81	14,13
02	245			Resíduos Sólidos																
02	245	2022/13		Despesas de Investimentos																
02	245	2022/13	1	Veículos	00 07010601	O	100				01/2022	12/2027	25.000,00	800.000,00	825.000,00	0,00	0,00	0,00	0,00	0,00
02	245	2022/13	2	Equipamento Básico	00 07011001	O	100				01/2022	12/2027	285.500,00	101.511,00	387.011,00	0,00	53.726,74	53.726,74	18,82	13,88
02	245	2022/13	3	Reparação e Beneficiação de Edifícios	00 07010203	O	100				01/2022	12/2027	5.000,00	20.507,00	25.507,00	0,00	0,00	0,00	0,00	0,00
02	245	2022/13	4	Tecnologies de RSU´s	00 070107	O	100				01/2022	12/2027	30.000,00	123.030,00	153.030,00	0,00	0,00	0,00	0,00	0,00
02	245	2022/14		Bioresíduos																
02	245	2022/14	1	Aquisição de Viatures	00 07010601	O	25	75			01/2022	12/2027	1,00	75.000,00	75.001,00	0,00	0,00	0,00	0,00	0,00
02	245	2022/14	2	Equipamento Básico	00 07011001		25	75			01/2022	12/2027	1,00	40.000,00	40.001,00	0,00	0,00	0,00	0,00	0,00
02	245	2022/14	3	Software	00 070108	O	25	75			01/2022	12/2027	1,00	100.000,00	100.001,00	0,00	0,00	0,00	0,00	0,00
02	245	2022/14	4	Trabalhos Especializados	00 020220		75	25			01/2022	12/2027	5.000,00	533.130,00	538.130,00	0,00	3.690,00	3.690,00	73,80	0,69
02	245	2022/18		Recolha de RSU´s	00 020220	O	100				01/2022	12/2027	196.000,00	82.020,00	278.020,00	0,00	161.905,84	161.905,84	82,61	0,00
02	245	2022/19		Tratamento de Resíduos em Alta	00 020220	O	100				01/2022	12/2027	1.850.000,00	8.612.110,00	10.462.110,00	0,00	1.572.287,99	1.572.287,99	84,99	0,00
02	245	2022/21		Aquisição de Bens e Serviços																
02	245	2022/21	1	Gasóleo	00 02010202	O	100				01/2022	12/2027	185.000,00	615.150,00	800.150,00	0,00	150.812,53	150.812,53	81,52	18,85
02	245	2022/21	2	Gasolina	00 02010201	O	100				01/2022	12/2027	5.000,00	20.504,00	25.504,00	0,00	0,00	0,00	0,00	0,00
02	245	2022/21	3	Limpeza e Higiene	00 020104	O	100				01/2022	12/2027	2.500,00	10.253,00	12.753,00	0,00	1.735,60	1.735,60	69,42	13,61
02	245	2022/21	4	Produtos Quimicos	00 020109	O	100				01/2022	12/2022	5.000,00	20.504,00	25.504,00	0,00	0,00	0,00	0,00	0,00
02	245	2022/21	5	Ferramentoas e Utensílios	00 020117	O	100				01/2022	12/2027	7.500,00	30.757,00	38.257,00	0,00	2.862,66	2.862,66	38,17	7,48
02	245	2022/21	6	Outros Bens	00 020121	O	100				01/2022	12/2022	10.000,00	41.010,00	51.010,00	0,00	0,00	0,00	0,00	0,00
02	245	2022/21	7	Conservação de Bens	00 020203	O	100				01/2022	12/2027	167.500,00	82.020,00	249.520,00	0,00	131.528,65	131.528,65	78,52	52,71
02	245	2022/21	8	Trabalhos Especializados	00 020220	O	100				01/2022	12/2027	62.000,00	82.020,00	144.020,00	0,00	23.276,53	23.276,53	37,54	16,16

Execução Anual das Grandes Opções do Plano

Serviços Municipalizados de Castelo Branco

(designação da autarquia local)

Ano: 2022

(unidade: €)

Obj.	Prog	Projeto Ano / Nº	Projeto Ação	Designação	Código Classificação Orçamental	Forma de Realiz.	Fonte Financiamento (%) RP	RG	UE	EM	Datas (Mês/Ano) Início	Fim	Montante Previsto Ano	Anos seguintes	Total	Montante executado Anos Anteriores	Ano	Total	Nível Execução Anual (%)	Nível Execução Global (%)
02				FUNÇÕES SOCIAIS																
02	245			Resíduos Sólidos																
02	245	2022/21	9	Outros Serviços	00 020225	O	100				01/2022	12/2027	10.000,00	41.010,00	51.010,00	0,00	0,00	0,00	0,00	0,00
											Totais do Programa 245:		2.851.003,00	11.430.536,00	14.281.539,00	0,00	2.101.826,54	2.101.826,54	73,72	14,72
											Totais do Objetivo 02:		10.806.153,00	53.646.265,00	64.452.438,00	0,00	7.539.365,25	7.539.365,25	69,77	11,70
											Total Geral:		15.840.600,00	72.576.602,00	88.417.202,00	0,00	11.412.273,69	11.412.273,69	72,04	12,91

ORGÃO EXECUTIVO

Em ... de ..... de .....

.....

ORGÃO DELIBERATIVO

Em ... de ..... de .....

.....

Execução Anual das Atividades mais Relevantes

Serviços Municipalizados de Castelo Branco

Ano: 2022

(designação da autarquia local)

(unidade: €)

Obj.	Prog	Projeto Ano / Nº	Projeto Ação	Designação	Código Classificação Orçamental	Forma de Realiz.	Fonte Financiamento (%) RP	RG	UE	EM	Datas (Mês/Ano) Inicio	Fim	Montante Previsto Ano	Anos seguintes	Total	Montante executado Anos Anteriores	Ano	Total	Nível Execução Anual (%)	Nível Execução Global (%)
01				FUNÇÕES GERAIS																
01	111			Administração Geral																
01	111	2022/1		Despesas com o pessoal																
01	111	2022/1	1	Pessoal Quadros - Regime contrato individ. trabalho																
01	111	2022/1	1/1	Pessoal em Funções	00 01010401	O	100				01/2022	12/2027	1.399.000,00	6.283.921,00	7.682.921,00	0,00	1.307.276,12	1.307.276,12	93,44	0,00
01	111	2022/1	1/2	Alterações Obrigatórias Posicionam. Remuneratório	00 01010402	O	100				01/2022	12/2027	1,00	40.002,00	40.003,00	0,00	0,00	0,00	0,00	0,00
01	111	2022/1	1/3	Alterações Facultativas Posicionam. Remuneratório	00 01010403	O	100				01/2022	12/2027	1,00	4,00	5,00	0,00	0,00	0,00	0,00	0,00
01	111	2022/1	1/4	Recrutamento Pessoal para novos postos Trabalho	00 01010404	O	100				01/2022	12/2027	75.000,00	101.511,00	176.511,00	0,00	32.725,32	32.725,32	43,63	0,00
01	111	2022/1	2	Pessoal contratado a termo																
01	111	2022/1	2/1	Pessoal em Funções	00 01010601	O	100				01/2022	12/2027	1,00	4,00	5,00	0,00	0,00	0,00	0,00	0,00
01	111	2022/1	2/2	Recrutamento Pessoal para novos postos Trabalho	00 01010604	O	100				01/2022	12/2027	1,00	4,00	5,00	0,00	0,00	0,00	0,00	0,00
01	111	2022/1	3	Pessoal am regime de tarefa ou avença	00 010107	O	100				01/2022	12/2027	10.000,00	41.010,00	51.010,00	0,00	0,00	0,00	0,00	0,00
01	111	2022/1	4	Pessoal aguardando aposentação	00 010108	O	100				01/2022	12/2027	5.000,00	20.507,00	25.507,00	0,00	1.144,50	1.144,50	22,89	0,00
01	111	2022/1	5	Pessoal em qualquer outra situação	00 010109	O	100				01/2022	12/2027	75.000,00	123.030,00	198.030,00	0,00	54.565,97	54.565,97	72,75	0,00
01	111	2022/1	6	Representação	00 010111	O	100				01/2022	12/2027	7.000,00	22.557,00	29.557,00	0,00	6.628,47	6.628,47	94,69	0,00
01	111	2022/1	7	Subsídio de refeição	00 010113	O	100				01/2022	12/2027	179.000,00	717.677,00	896.677,00	0,00	178.630,78	178.630,78	99,79	0,00
01	111	2022/1	8	Subsídio de férias e de Natal	00 010114	O	100				01/2022	12/2027	260.000,00	1.066.261,00	1.326.261,00	0,00	234.452,51	234.452,51	90,17	0,00
01	111	2022/1	9	Remunerações por doença e maternidade/paternidade	00 010115	O	100				01/2022	12/2027	5.000,00	20.507,00	25.507,00	0,00	0,00	0,00	0,00	0,00
01	111	2022/1	10	Gratificações variáveis ou eventuais	00 010201	O	100				01/2022	12/2027	10,00	40,00	50,00	0,00	0,00	0,00	0,00	0,00
01	111	2022/1	11	Horas extraordinárias	00 010202	O	100				01/2022	12/2027	50.000,00	205.050,00	255.050,00	0,00	38.468,19	38.468,19	76,94	0,00
01	111	2022/1	12	Alimentação e alojamento	00 010203	O	100				01/2022	12/2027	1.000,00	4.100,00	5.100,00	0,00	0,00	0,00	0,00	0,00
01	111	2022/1	13	Ajudas de custo	00 010204	O	100				01/2022	12/2027	2.500,00	10.253,00	12.753,00	0,00	1.716,97	1.716,97	68,68	0,00
01	111	2022/1	14	Abono para falhas	00 010205	O	100				01/2022	12/2027	4.250,00	17.431,00	21.681,00	0,00	2.708,43	2.708,43	63,73	0,00
01	111	2022/1	15	Formação	00 010206	O	100				01/2022	12/2027	250,00	1.030,00	1.280,00	0,00	0,00	0,00	0,00	0,00
01	111	2022/1	16	Colaboração técnica e especializada	00 010207	O	100				01/2022	12/2027	10,00	40,00	50,00	0,00	0,00	0,00	0,00	0,00
01	111	2022/1	17	Subsídio de trabalho nocturno	00 010210	O	100				01/2022	12/2027	25.000,00	102.527,00	127.527,00	0,00	18.541,76	18.541,76	74,17	0,00
01	111	2022/1	18	Subsídio de turno	00 010211	O	100				01/2022	12/2027	10,00	40,00	50,00	0,00	0,00	0,00	0,00	0,00
01	111	2022/1	19	Indemnizações por cessação de funções	00 010212	O	100				01/2022	12/2027	10,00	40,00	50,00	0,00	0,00	0,00	0,00	0,00
01	111	2022/1	20	Outros suplementos e prémios																
01	111	2022/1	20/1	Subsídio de risco e de insalubridade	00 01021302	V	100				01/2022	12/2027	108.500,00	297.323,00	405.823,00	0,00	92.520,41	92.520,41	85,27	22,80
01	111	2022/1	20/3	Outros	00 01021302	O	100				01/2022	12/2027	12.500,00	51.263,00	63.763,00	0,00	0,00	0,00	0,00	0,00
01	111	2022/1	21	Encargos com a saúde	00 010301	O	100				01/2022	12/2027	36.100,00	143.537,00	179.637,00	0,00	36.022,50	36.022,50	99,79	0,00
01	111	2022/1	22	Outros encargos com a saúde	00 010302	O	100				01/2022	12/2027	70.000,00	287.070,00	357.070,00	0,00	62.197,99	62.197,99	88,85	0,00
01	111	2022/1	23	Subsídio familiar a criança e jovens	00 010303	O	100				01/2022	12/2027	4.500,00	18.453,00	22.953,00	0,00	2.700,46	2.700,46	60,01	0,00
01	111	2022/1	24	Outras prestações familiares	00 010304	O	100				01/2022	12/2027	1.750,00	6.150,00	7.900,00	0,00	1.569,67	1.569,67	89,70	0,00

Execução Anual das Atividades mais Relevantes

Serviços Municipalizados de Castelo Branco

(designação da autarquia local)

Ano: 2022

(unidade: €)

Obj.	Prog	Projeto Ano / Nº	Projeto Ação	Designação	Código Classificação Orçamental	Forma de Realiz.	Fonte Financiamento (%) RP	RG	UE	EM	Datas (Mês/Ano) Inicio	Fim	Montante Previsto Ano	Anos seguintes	Total	Montante executado Anos Anteriores	Ano	Total	Nível Execução Anual (%)	Nível Execução Global (%)
01				FUNÇÕES GERAIS																
01	111			Administração Geral																
01	111	2022/1	25	Contribuições para a segurança social																
01	111	2022/1	25/1	Assistência na doença dos funcionários públicos	00 01030501	O	100				01/2022	12/2027	500,00	2.050,00	2.550,00	0,00	297,50	297,50	59,50	0,00
01	111	2022/1	25/2	Segurança social dos funcionários públicos - Caixa Geral de Aposentações	00 0103050201	O	100				01/2022	12/2027	225.000,00	922.727,00	1.147.727,00	0,00	205.868,59	205.868,59	91,50	0,00
01	111	2022/1	25/3	Segurança social dos funcionários públicos - Regime Geral	00 0103050202	O	100				01/2022	12/2027	228.500,00	717.677,00	946.177,00	0,00	209.778,99	209.778,99	91,81	0,00
01	111	2022/1	25/4	Segurança social - Regime geral	00 01030503	O	100				01/2022	12/2027	10,00	40,00	50,00	0,00	0,00	0,00	0,00	0,00
01	111	2022/1	26	Acidentes em serviço e doenças profissionais	00 010306	O	100				01/2022	12/2027	10,00	40,00	50,00	0,00	0,00	0,00	0,00	0,00
01	111	2022/1	27	Seguros																
01	111	2022/1	27/1	Seguros acidentes trabalho doenças profissionais	00 01030901	O	100				01/2022	12/2027	83.000,00	153.789,00	236.789,00	0,00	40.419,90	40.419,90	48,70	0,00
01	111	2022/1	28	Outras despesas de segurança social																
01	111	2022/1	28/1	Eventualidade Maternidade, paternidade e adopção	00 01031001	O	100				01/2022	12/2027	10,00	40,00	50,00	0,00	0,00	0,00	0,00	0,00
01	111	2022/1	28/2	Outras despesas de segurança social	00 01031002	O	100				01/2022	12/2027	10,00	40,00	50,00	0,00	0,00	0,00	0,00	0,00
01	111	2022/1	29	Contratos CEI e CEI+																
01	111	2022/1	29/1	Bolsa Complementar	00 040802	V	100				01/2022	12/2026	49.500,00	100.000,00	149.500,00	0,00	47.298,33	47.298,33	95,55	31,64
01	111	2022/1	29/2	Subsídio de Transporte	00 020210	V	100				01/2022	12/2027	5.000,00	20.000,00	25.000,00	0,00	163,16	163,16	3,26	0,65
01	111	2022/2		Aquisição de bens e serviços																
01	111	2022/2	1	Matérias-primas e subsidiárias	00 020101	O	100				01/2022	12/2027	500,00	2.050,00	2.550,00	0,00	0,00	0,00	0,00	0,00
01	111	2022/2	2	Combustíveis e lubrificantes																
01	111	2022/2	2/1	Gasolina	00 02010201	O	100				01/2022	12/2027	15.000,00	61.517,00	76.517,00	0,00	6.687,78	6.687,78	44,59	8,74
01	111	2022/2	2/2	Gasóleo	00 02010202	O	100				01/2022	12/2027	105.000,00	225.554,00	330.554,00	0,00	89.772,78	89.772,78	85,50	27,16
01	111	2022/2	2/3	Outros	00 02010299	O	100				01/2022	12/2027	2.500,00	10.253,00	12.753,00	0,00	1.297,88	1.297,86	51,91	0,00
01	111	2022/2	3	Munições, explosivos e artifícios	00 020103	O	100				01/2022	12/2027	500,00	2.050,00	2.550,00	0,00	0,00	0,00	0,00	0,00
01	111	2022/2	4	Limpeza e higiene	00 020104	O	100				01/2022	12/2027	50.000,00	164.040,00	214.040,00	0,00	18.539,29	18.539,29	37,08	0,00
01	111	2022/2	5	Alimentação-Refeições confeccionadas	00 020105	O	100				01/2022	12/2027	10,00	40,00	50,00	0,00	0,00	0,00	0,00	0,00
01	111	2022/2	6	Vestuário e artigos pessoais	00 020107	O	100				01/2022	12/2027	2.500,00	10.253,00	12.753,00	0,00	0,00	0,00	0,00	0,00
01	111	2022/2	7	Material de escritório	00 020108	O	100				01/2022	12/2027	37.000,00	123.030,00	160.030,00	0,00	19.413,67	19.413,67	52,47	0,00
01	111	2022/2	8	Produtos químicos e farmacêuticos	00 020109	O	100				01/2022	12/2027	250,00	1.030,00	1.280,00	0,00	62,13	62,13	24,85	0,00
01	111	2022/2	9	Produtos vendidos nas farmácias	00 020110	O	100				01/2022	12/2027	250,00	1.030,00	1.280,00	0,00	0,00	0,00	0,00	0,00
01	111	2022/2	10	Material de transporte-Peças	00 020112	O	100				01/2022	12/2027	250,00	1.030,00	1.280,00	0,00	0,00	0,00	0,00	0,00
01	111	2022/2	11	Outro material-Peças	00 020114	O	100				01/2022	12/2027	2.500,00	10.253,00	12.753,00	0,00	610,36	610,36	24,41	0,00
01	111	2022/2	12	Prémios, condecorações e ofertas	00 020115	O	100				01/2022	12/2027	500,00	2.050,00	2.550,00	0,00	0,00	0,00	0,00	0,00
01	111	2022/2	13	Mercadorias para venda	00 02011603	O	100				01/2022	12/2027	1.000,00	4.100,00	5.100,00	0,00	0,00	0,00	0,00	0,00
01	111	2022/2	14	Ferramentas e utensílios	00 020117	O	100				01/2022	12/2027	8.500,00	20.507,00	29.007,00	0,00	4.070,88	4.070,88	47,89	0,00
01	111	2022/2	15	Livros e documentação técnica	00 020118	O	100				01/2022	12/2027	1.500,00	4.100,00	5.600,00	0,00	1.105,54	1.105,54	73,70	0,00

Execução Anual das Atividades mais Relevantes

Serviços Municipalizados de Castelo Branco

Ano: 2022

(designação da autarquia local)

(unidade: €)

Obj.	Prog.	Projeto Ano / Nº	Projeto Ação	Designação	Código Classificação Orçamental	Forma de Realiz.	Fonte Financiamento (%) RP	RG	UE	EM	Datas (Mês/Ano) Início	Fim	Montante Previsto Ano	Anos seguintes	Total	Montante executado Anos Anteriores	Ano	Total	Nível Execução Anual (%)	Nível Execução Global (%)
01				FUNÇÕES GERAIS																
01	111			Administração Geral																
01	111	2022/2	16	Artigos honoríficos e de decoração	00 020119	O	100				01/2022	12/2027	500,00	2.050,00	2.550,00	0,00	0,00	0,00	0,00	0,00
01	111	2022/2	17	Material de educação, cultura e recreio	00 020120	O	100				01/2022	12/2027	500,00	2.050,00	2.550,00	0,00	0,00	0,00	0,00	0,00
01	111	2022/2	18	Outros bens	00 020121	O	100				01/2022	12/2027	250.000,00	1.127.777,00	1.377.777,00	0,00	206.653,81	206.653,61	82,66	0,00
01	111	2022/2	19	Encargos das instalações	00 020201	O	100				01/2022	12/2027	210.000,00	615.150,00	825.150,00	0,00	126.810,65	126.810,65	60,39	0,00
01	111	2022/2	20	Limpeza e higiene	00 020202	O	100				01/2022	12/2027	52.500,00	153.789,00	206.289,00	0,00	36.368,43	36.368,43	69,27	0,00
01	111	2022/2	21	Conservação de bens	00 020203	O	100				01/2022	12/2027	11.000,00	20.507,00	31.507,00	0,00	5.694,16	5.694,16	51,77	0,00
01	111	2022/2	22	Locação de edifícios	00 020204	O	100				01/2022	12/2027	1.000,00	4.100,00	5.100,00	0,00	0,00	0,00	0,00	0,00
01	111	2022/2	23	Locação de material de informática	00 020205	O	100				01/2022	12/2027	10,00	40,00	50,00	0,00	0,00	0,00	0,00	0,00
01	111	2022/2	24	Locação de outros bens	00 020208	O	100				01/2022	12/2027	10.000,00	41.010,00	51.010,00	0,00	1.869,08	1.869,08	18,69	0,00
01	111	2022/2	25	Comunicações	00 020209	O	100				01/2022	12/2027	250.000,00	1.127.777,00	1.377.777,00	0,00	227.863,62	227.863,62	91,15	0,00
01	111	2022/2	28	Transportes	00 020210	O	100				01/2022	12/2027	1.500,00	6.150,00	7.650,00	0,00	337,67	337,67	22,51	0,00
01	111	2022/2	27	Representação dos serviços	00 020211	O	100				01/2022	12/2027	1.000,00	4.100,00	5.100,00	0,00	0,00	0,00	0,00	0,00
01	111	2022/2	28	Seguros	00 020212	O	100				01/2022	12/2027	86.000,00	184.547,00	270.547,00	0,00	35.999,68	35.999,69	41,86	0,00
01	111	2022/2	29	Deslocações e estadas	00 020213	O	100				01/2022	12/2027	3.000,00	10.253,00	13.253,00	0,00	2.103,65	2.103,65	70,12	0,00
01	111	2022/2	30	Estudos, pareceres, projectos e consultadoria	00 020214	O	100				01/2022	12/2027	25.000,00	102.527,00	127.527,00	0,00	0,00	0,00	0,00	0,00
01	111	2022/2	31	Formação	00 020215	O	100				01/2022	12/2027	32.500,00	102.527,00	135.027,00	0,00	23.746,80	23.746,80	73,07	0,00
01	111	2022/2	32	Seminários, exposições e similares	00 020216	O	100				01/2022	12/2027	2.500,00	10.253,00	12.753,00	0,00	0,00	0,00	0,00	0,00
01	111	2022/2	33	Publicidade	00 020217	O	100				01/2022	12/2027	50.000,00	205.050,00	255.050,00	0,00	24.710,85	24.710,85	49,42	0,00
01	111	2022/2	34	Vigilância e segurança	00 020218	O	100				01/2022	12/2027	1.500,00	6.150,00	7.650,00	0,00	0,00	0,00	0,00	0,00
01	111	2022/2	35	Assistência técnica	00 020219	O	100				01/2022	12/2027	20.000,00	40.604,00	60.604,00	0,00	7.080,35	7.080,35	35,40	0,00
01	111	2022/2	36	Outros trabalhos especializados	00 020220	O	100				01/2022	12/2027	405.000,00	1.537.875,00	1.942.875,00	0,00	195.345,77	195.345,77	48,23	10,05
01	111	2022/2	37	Encargos de cobrança de receitas	00 020224	O	100				01/2022	12/2027	100.000,00	328.080,00	428.080,00	0,00	92.535,24	92.535,24	92,54	0,00
01	111	2022/2	38	Outros serviços	00 020225	O	100				01/2022	12/2027	2.500,00	10.253,00	12.753,00	0,00	811,08	811,08	32,44	0,00
01	111	2022/3		Juros e outros encargos																
01	111	2022/3	1	Outros Juros																
01	111	2022/3	1/99	Outros	00 030502	O	100				01/2022	12/2027	10,00	40,00	50,00	0,00	0,00	0,00	0,00	0,00
01	111	2022/3	2	Outros encargos financeiros																
01	111	2022/3	2/99	Outros encargos financeiros	00 030601	O	100				01/2022	12/2027	10,00	40,00	50,00	0,00	0,00	0,00	0,00	0,00
01	111	2022/5		Outras despesas correntes																
01	111	2022/5	1	Impostos e taxas	00 060201	O	100				01/2022	12/2027	1.000,00	4.100,00	5.100,00	0,00	0,00	0,00	0,00	0,00
01	111	2022/5	2	Outras																
01	111	2022/5	2/1	Outras restituições	00 06020301	O	100				01/2022	12/2027	10,00	40,00	50,00	0,00	0,00	0,00	0,00	0,00
01	111	2022/5	2/2	IVA Pago	00 06020302	O	100				01/2022	12/2027	130.000,00	410.100,00	540.100,00	0,00	119.770,23	119.770,23	92,13	0,00

Execução Anual das Atividades mais Relevantes

Serviços Municipalizados de Castelo Branco

(designação da autarquia local)

Ano: 2022

(unidade: €)

Obj.	Prog	Projeto Ano / Nº	Projeto Ação	Designação	Código Classificação Orçamental	Forma de Realiz.	Fonte Financiamento (%) RP	RG	UE	EM	Datas (Mês/Ano) Início	Fim	Montante Previsto Ano	Anos seguintes	Total	Montante executado Anos Anteriores	Ano	Total	Nível Execução Anual (%)	Nível Execução Global (%)
01				FUNÇÕES GERAIS																
01	111			Administração Geral																
01	111	2022/5	2/3	Serviços bancários	00 06020304	O	100				01/2022	12/2027	1.000,00	4.100,00	5.100,00	0,00	18,72	18,72	1,87	0,00
01	111	2022/5	2/4	Outras	00 06020305	O	100				01/2022	12/2027	8.183,00	30.759,00	38.942,00	0,00	4.881,07	4.881,07	59,65	12,53
01	111	2022/7		Transferências de capital																
01	111	2022/7	1	Continente																
01	111	2022/7	1/1	Municipios	00 08050101	O	100				01/2022	12/2027	10,00	40,00	50,00	0,00	0,00	0,00	0,00	0,00
01	111	2022/8		Outras despesas de capital																
01	111	2022/8	1	Diversas																
01	111	2022/8	1/1	Restituições	00 110201	O	100				01/2022	12/2027	10,00	40,00	50,00	0,00	0,00	0,00	0,00	0,00
01	111	2022/8	1/2	Outras	00 110299	O	100				01/2022	12/2027	10,00	40,00	50,00	0,00	0,00	0,00	0,00	0,00
01	111	2022/20		Ações de Sensibilização																
01	111	2022/20	1	Aquisição de Serviços	00 020225	A	100				01/2022	12/2027	25.000,00	100.000,00	125.000,00	0,00	3.997,50	3.997,50	15,99	3,20
01	111	2022/20	2	Aquisição de Bens	00 020121	O	100				01/2022	12/2027	25.000,00	100.000,00	125.000,00	0,00	400,22	400,22	1,60	0,32
											Totais do Programa 111:		4.856.947,00	18.432.550,00	23.289.497,00	0,00	3.834.255,39	3.834.255,39	78,94	16,46
											Totais do Objetivo 01:		4.856.947,00	18.432.550,00	23.289.497,00	0,00	3.834.255,39	3.834.255,39	78,94	16,46

Execução Anual das Atividades mais Relevantes

Serviços Municipalizados de Castelo Branco

Ano: 2022

(designação da autarquia local)

(unidade: €)

Obj.	Prog	Projeto Ano / Nº	Projeto Ação	Designação	Código Classificação Orçamental	Forma de Realiz.	Fonte Financiamento (%) RP	RG	UE	EM	Datas (Mês/Ano) Inicio	Fim	Montante Previsto Ano	Anos seguintes	Total	Montante executado Anos Anteriores	Ano	Total	Nível Execução Anual (%)	Nível Execução Global (%)
02				FUNÇÕES SOCIAIS																
02	240			Serviços Coletivos																
02	240	2022/15		Contratos de Manutenção de Redes	00 020203	O	100				01/2022	12/2027	601.650,00	2.296.564,00	2.896.214,00	0,00	426.654,27	426.654,27	70,91	0,00
02	240	2022/16		Aquisição de Bens e Serviços																
02	240	2022/16	1	Material para reparação de Veiculos e Equipamentos	00 020114	O	100				01/2022	12/2027	15.000,00	60.000,00	75.000,00	0,00	31,73	31,73	0,21	0,04
02	240	2022/16	2	Outros Bens	00 020121	O	100				01/2022	12/2027	10.000,00	20.000,00	30.000,00	0,00	1.151,60	1.151,60	11,52	3,84
02	240	2022/16	3	Conservação de Bens	00 020203	A	100				01/2022	12/2027	104.000,00	60.000,00	184.000,00	0,00	96.100,13	96.100,13	92,40	52,23
02	240	2022/16	4	Outros Serviços	00 020225	O	100				01/2022	12/2027	10.000,00	40.000,00	50.000,00	0,00	0,00	0,00	0,00	0,00
											Totais do Programa 240:		740.650,00	2.496.564,00	3.237.214,00	0,00	523.937,73	523.937,73	70,74	16,18
02	243			Saneamento																
02	243	2022/11		Tratamentos de efluentes em alta	00 020220	O	100				01/2022	12/2027	2.500,00	7.176.759,00	7.179.259,00	0,00	0,00	0,00	0,00	0,00
											Totais do Programa 243:		2.500,00	7.176.759,00	7.179.259,00	0,00	0,00	0,00	0,00	0,00
02	244			Abastecimento de Água																
02	244	2022/17		Aquisição de Água em Alta	00 02011601	O	100				01/2022	12/2027	3.625.000,00	14.763.619,00	18.388.619,00	0,00	3.149.266,21	3.149.268,21	86,88	17,13
02	244	2022/22		Serviços de Análises de Água	00 020220	O	100				01/2022	12/2022	42.000,00	160.000,00	202.000,00	0,00	2.398,50	2.398,50	5,71	1,19
											Totais do Programe 244:		3.667.000,00	14.923.619,00	18.590.619,00	0,00	3.151.666,71	3.151.666,71	85,95	16,95
02	245			Resíduos Sólidos																
02	245	2022/14		Bioresíduos																
02	245	2022/14	4	Trabalhos Especializados	00 020220		75	25			01/2022	12/2027	5.000,00	533.130,00	538.130,00	0,00	3.690,00	3.690,00	73,80	0,69
02	245	2022/18		Recolha de RSU's	00 020220	O	100				01/2022	12/2027	196.000,00	82.020,00	278.020,00	0,00	161.905,84	161.905,84	82,61	0,00
02	245	2022/19		Tratamento de Resíduos em Alta	00 020220	O	100				01/2022	12/2027	1.850.000,00	8.612.110,00	10.462.110,00	0,00	1.572.287,99	1.572.287,99	84,99	0,00
02	245	2022/21		Aquisição de Bens e Serviços																
02	245	2022/21	1	Gasóleo	00 02010202	O	100				01/2022	12/2027	185.000,00	615.150,00	800.150,00	0,00	150.812,53	150.812,53	81,52	18,85
02	245	2022/21	2	Gasolina	00 02010201	O	100				01/2022	12/2027	5.000,00	20.504,00	25.504,00	0,00	0,00	0,00	0,00	0,00
02	245	2022/21	3	Limpeza e Higiene	00 020104	O	100				01/2022	12/2027	2.500,00	10.253,00	12.753,00	0,00	1.735,60	1.735,60	69,42	13,61
02	245	2022/21	4	Produtos Químicos	00 020109	O	100				01/2022	12/2022	5.000,00	20.504,00	25.504,00	0,00	0,00	0,00	0,00	0,00
02	245	2022/21	5	Ferramentoas e Utensílios	00 020117	O	100				01/2022	12/2027	7.500,00	30.757,00	38.257,00	0,00	2.862,66	2.662,66	38,17	7,48
02	245	2022/21	6	Outros Bens	00 020121	O	100				01/2022	12/2022	10.000,00	41.010,00	51.010,00	0,00	0,00	0,00	0,00	0,00
02	245	2022/21	7	Conservação de Bens	00 020203	O	100				01/2022	12/2027	167.500,00	82.020,00	249.520,00	0,00	131.528,65	131.528,65	78,52	52,71
02	245	2022/21	8	Trabalhos Especializados	00 020220	O	100				01/2022	12/2027	62.000,00	62.020,00	144.020,00	0,00	23.276,53	23.276,53	37,54	16,16

Execução Anual das Atividades mais Relevantes

Serviços Municipalizados de Castelo Branco

(designação da autarquia local)

Ano: 2022

(unidade: €)

Obj	Prog	Projeto Ano / Nº	Projeto Ação	Designação	Código Classificação Orçamental	Forma de Realiz	Fonte Financiamento (%) RP	RG	UE	EM	Datas (Mês/Ano) Início	Fim	Montante Previsto Ano	Anos seguintes	Total	Montante executado Anos Anteriores	Ano	Total	Nível Execução Anual (%)	Nível Execução Global (%)
02				FUNÇÕES SOCIAIS																
02	245			Resíduos Sólidos																
02	245	2022/21	9	Outros Serviços	00 020225	O	100				01/2022	12/2027	10.000,00	41.010,00	51.010,00	0,00	0,00	0,00	0,00	0,00
												Totais do Programa 245:	2.505.500,00	10.170.488,00	12.675.988,00	0,00	2.048.099,80	2.048.099,80	81,74	16,16
												Totais do Objetivo 02:	6.915.650,00	34.767.430,00	41.683.080,00	0,00	5.723.704,24	5.723.704,24	82,76	13,73
												Total Geral:	11.772.597,00	53.199.980,00	64.972.577,00	0,00	9.557.959,63	9.557.959,63	81,19	14,71

ORGÃO EXECUTIVO

Em .... de ..... de .....

.....

ORGÃO DELIBERATIVO

Em .... de ..... de .....

.....

Serviços Municipalizados de Castelo Branco

No período até 31 de Dezembro de 2022 Ano: 2022

Descricao	Dívida vincenda		Intervalos de Antiguidade da dívida vencida				Exceções	Pagamentos em Atraso	Total Dívida por natureza		
	Curto Prazo	Médio / Longo Prazo	< 90	90 - 180	180 - 365	> 365			Curto Prazo	Médio / Longo Prazo	SOMA
Despesas Correntes											
Despesas com pessoal											
Remunerações certas e permanentes			24.984,78						24.984,78		24.984,78
Abonos variáveis ou eventuais			2.207,65						2.207,65		2.207,65
SS - Encargos com saúde											
ADSE e outros da AP											
Outros sectores fora da AP	4.819,58								4.819,58		4.819,58
SS - Contribuições de segurança social											
CGA	14.217,68								14.217,68		14.217,68
Segurança social- Regime geral	16.568,81								16.568,81		16.568,81
Outras											
SS - Outras											
Outras	410,00								410,00		410,00
Aquisições de bens e serviços											
Aquisições de bens e serviços	214.617,36		365.348,31						579.965,67		579.965,67
Juros e outros encargos											
Juros e outros encargos											
Transferências correntes											
Administrações públicas											
Outras transferências correntes											
Subsídios											
Subsídios											
Outras despesas correntes											
Outras despesas correntes											
Despesas de capital											
Aquisições de bens de capital											
Aquisições de bens de capital	131.122,17		410,64						131.532,81		131.532,81
Transferências de capital											
Administrações Públicas											
Outras transferências de capital											
Aquisição de ativos financeiros											
Aquisição de ativos financeiros											
Reembolsos de passivos financeiros											
Reembolsos de passivos financeiros											
Outras despesas de capital											
Outras despesas de capital											
Soma	**381.755,60**	**0,00**	**392.951,38**	**0,00**	**0,00**	**0,00**	**0,00**	**0,00**	**774.706,98**	**0,00**	**774.706,98**

Anexo às demonstrações orçamentais 1 - Alterações Orçamentais da Receita

Serviços Municipalizados de Castelo Branco

(designação da autarquia local)

Ano: 2022

Euros

Rubricas [1]	Tipo [2]	Receita: Previsões iniciais [3]	Alterações orçamentais: Inscrições/reforços [4]	Alterações orçamentais: Diminuições/anulações [5]	Alterações orçamentais: Créd. Especiais [6]	Previsões corrigidas [7]=[3]+[4]-[5]+[6]	Observações [8]
R1 - Receita Fiscal	P/M	0,00				0,00	
R1.1 - Impostos diretos	P/M	0,00				0,00	
R1.2 - Impostos indiretos	P/M	0,00				0,00	
R2 - Contribuições para sistemas de proteção social e subsistema	P/M	0,00				0,00	
R3 - Taxas, multas e outras penalidades	P/M	7.925,00	10.000,00	5.000,00		12.925,00	
R4 - Rendimentos de propriedade	P/M	167.500,00		35.000,00		132.500,00	
R5 - Transferências e subsídios correntes	P/M	28.010,00	107.500,00			135.510,00	
R5.1 - Transferências correntes	P/M	28.010,00	107.500,00			135.510,00	
R5.1.1 - Administrações Públicas	P/M	28.010,00	107.500,00			135.510,00	
R5.1.1.1 - Administração Central - Estado Português	P/M	0,00				0,00	
R5.1.1.2 - Administração Central - Outras entidades	P/M	28.000,00	27.000,00			55.000,00	
R5.1.1.3 - Segurança Social	P/M	0,00				0,00	
R5.1.1.4 - Administração Regional	P/M	0,00				0,00	
R5.1.1.5 - Administração Local	P/M	10,00	80.500,00			80.510,00	
R5.1.2 - Exterior - U E	P/M	0,00				0,00	
R5.1.3 - Outras	P/M	0,00				0,00	
R5.2 - Subsídios correntes	P/M	0,00				0,00	
R6 - Venda de bens e serviços	P/M	14.393.215,00	143.750,00	13.500,00		14.523.465,00	
R7 - Outras receitas correntes	P/M	18.850,00	25.750,00			44.600,00	
R8 - Venda de bens de investimento	P/M	30,00				30,00	
R9 - Transferências e subsídios de capital	P/M	40,00				40,00	
R9.1 - Transferências de capital	P/M	40,00				40,00	
R9.1.1 - Administrações Públicas	P/M	20,00				20,00	
R9.1.1.1 - Administração Central - Estado Português	P/M	10,00				10,00	
R9.1.1.2 - Administração Central - Outras entidades	P/M	0,00				0,00	
R9.1.1.3 - Segurança Social	P/M	0,00				0,00	
R9.1.1.4 - Administração Regional	P/M	0,00				0,00	
R9.1.1.5 - Administração Local	P/M	10,00				10,00	
R9.1.2 - Exterior - U E	P/M	0,00				0,00	
R9.1.3 - Outras	P/M	20,00				20,00	
R9.2 - Subsídios de capital	P/M	0,00				0,00	
R10 - Outras receitas de capital	P/M	4.825.020,00		4.825.000,00		20,00	
R11 - Reposições não abatidas aos pagamentos	P/M	10,00				10,00	

Anexo às demonstrações orçamentais 1 - Alterações Orçamentais da Receita

Serviços Municipalizados de Castelo Branco

(designação da autarquia local)

Ano: 2022

Euros

Rubricas	Tipo	Receita					Observações
		Previsões iniciais	Alterações orçamentais			Previsões corrigidas	
			Inscrições/reforços	Diminuições/anulações	Créd. Especiais		
[1]	[2]	[3]	[4]	[5]	[6]	[7]=[3]+[4]-[5]+[6]	[8]
R12 - Receita com ativos financeiros	P/M	0,00				0,00	
R13 - Receita com passivos financeiros	P/M	0,00				0,00	
R14 - Saldo da gerência anterior - operações orçamentais	P/M	0,00	4.815.000,00	3.823.500,00		991.500,00	
	Total:	19.440.600,00	5.102.000,00	8.702.000,00		15.840.600,00	

Anexo às demonstrações orçamentais 1 - Alterações Orçamentais da Receita

Serviços Municipalizados de Castelo Branco

(designação da autarquia local)

Ano: 2022

Euros

Rubricas	Tipo	Receita					Observações
		Previsões iniciais	Alterações orçamentais			Previsões corrigidas	
			Inscrições/reforços	Diminuições/anulações	Créd. Especiais		
[1]	[2]	[3]	[4]	[5]	[6]	[7]=[3]+[4]-[5]+[6]	[8]
04 - Taxas, multas e outras penalidades	M	7.925,00	10.000,00	5.000,00		12.925,00	
0401 - Taxas	M	0,00	10.000,00	5.000,00		5.000,00	
040123 - Taxas específicas das autarquias locais	M	0,00	10.000,00	5.000,00		5.000,00	
04012399 - Outras	M	0,00	10.000,00	5.000,00		5.000,00	
0401239999 - Outras	M	0,00	10.000,00	5.000,00		5.000,00	
0402 - Multas e outras penalidades	P	7.925,00				7.925,00	
040201 - Juros de mora	P	5.325,00				5.325,00	
040204 - Coimas e penalidades por contra-ordenações	P	2.600,00				2.600,00	
05 - Rendimentos da propriedade	M	167.500,00		35.000,00		132.500,00	
0502 - Juros-Sociedades financeiras	M	167.500,00		35.000,00		132.500,00	
050201 - Bancos e outras instituições financeiras	M	167.500,00		35.000,00		132.500,00	
06 - Transferências correntes	M	28.010,00	107.500,00			135.510,00	
0603 - Administração central	M	28.000,00	27.000,00			55.000,00	
060309 - Serv.fund.autón.-Subsist.prot.famíl.polít.act.EFP	M	28.000,00	27.000,00			55.000,00	
0605 - Administração local	M	10,00	80.500,00			80.510,00	
060501 - Continente	M	10,00	80.500,00			80.510,00	
07 - Venda de bens e serviços correntes	M	14.393.215,00	143.750,00	13.500,00		14.523.465,00	
0701 - Venda de bens	M	3.663.585,00	57.500,00			3.721.085,00	
070105 - Bens inutilizados	P	1.925,00				1.925,00	
070108 - Mercadorias	M	3.650.000,00	50.000,00			3.700.000,00	
07010801 - Água	M	3.650.000,00	50.000,00			3.700.000,00	
070110 - Desperdícios, resíduos e refugos	M	11.600,00	7.500,00			19.100,00	
07011001 - Sucata	M	11.600,00	7.500,00			19.100,00	
070111 - Produtos acabados e intermédios	P	50,00				50,00	
07011199 - Outros	P	50,00				50,00	
070199 - Outros	P	10,00				10,00	
0702 - Serviços	M	10.729.530,00	86.250,00	13.500,00		10.802.280,00	
070209 - Serviços específicos das autarquias	M	7.907.820,00	43.500,00			7.951.320,00	
07020901 - Saneamento	M	4.527.715,00	13.000,00			4.540.715,00	

Anexo às demonstrações orçamentais 1 - Alterações Orçamentais da Receita

Serviços Municipalizados de Castelo Branco

(designação da autarquia local)

Ano: 2022

Euros

Rubricas	Tipo	Receita					Observações
		Previsões iniciais	Alterações orçamentais			Previsões corrigidas	
			Inscrições/reforços	Diminuições/anulações	Créd. Especiais		
[1]	[2]	[3]	[4]	[5]	[6]	[7]=[3]+[4]-[5]+[6]	[8]
0702090101 - Ligação	P	51.875,00				51.875,00	
0702090102 - Orçamentos de Ramal de Saneamento	P	1.500,00				1.500,00	
0702090103 - Construção de Ramais	M	20.000,00	10.000,00			30.000,00	
0702090104 - Limpeza Caixa Saneamento com Varetas	M	50,00	2.000,00			2.050,00	
0702090105 - Limpeza Caixa Saneamento c/Equip. Eletromecâni	P	200,00				200,00	
0702090106 - Tarifa de Utilização - Fixa	P	1.935.000,00				1.935.000,00	
0702090107 - Tarifa de Utilização - Variável	P	2.450.000,00				2.450.000,00	
0702090108 - Taxa de Recursos Hidricos Saneamento	P	61.465,00				61.465,00	
0702090109 - Limpeza de Fossas	M	7.615,00	1.000,00			8.615,00	
0702090110 - Outros Serviços de Saneamento	P	10,00				10,00	
07020902 - Resíduos sólidos	M	3.380.095,00	30.500,00			3.410.595,00	
0702090201 - Recolha de Residuos de Construção / Demolição	M	300,00	100,00			400,00	
0702090202 - Recolha de Resíduos Verdes	M	80,00	200,00			280,00	
0702090203 - Tarifa de Recolha de Resíduos - Fixa	P	1.503.750,00				1.503.750,00	
0702090204 - Tarifa de Recolha Resíduos - Variável	P	1.377.825,00				1.377.825,00	
0702090205 - Taxa de Gestão de Residuos	M	498.140,00	30.200,00			528.340,00	
07020903 - Transportes colectivos de pessoas e mercadorias	P	10,00				10,00	
0702090399 - Outros	P	10,00				10,00	
070299 - Outros	M	2.821.710,00	42.750,00	13.500,00		2.850.960,00	
07029901 - Água	M	2.759.635,00	42.750,00			2.802.385,00	
0702990101 - Quota de Disponibilidade	P	2.461.650,00				2.461.650,00	
0702990102 - Substituição de Contador	M	250,00	3.500,00			3.750,00	
0702990103 - Contador Desaparecido	P	250,00				250,00	
0702990104 - Verificação Extraordinária de Contador	P	500,00				500,00	
0702990105 - Ligação de Água	P	100,00				100,00	
0702990106 - Construção de Ramais	M	65.860,00	7.000,00			72.860,00	
0702990107 - Orçamento Mudança Local de Contador	P	900,00				900,00	
0702990108 - Vistorias	M	12.100,00	5.500,00			17.600,00	
0702990109 - Leitura Extraordinária de Contador	M	50,00	11.250,00			11.300,00	

Anexo às demonstrações orçamentais 1 - Alterações Orçamentais da Receita

Serviços Municipalizados de Castelo Branco

(designação da autarquia local)

Ano: 2022

Euros

Rubricas [1]	Tipo [2]	Receita: Previsões iniciais [3]	Alterações orçamentais: Inscrições/reforços [4]	Alterações orçamentais: Diminuições/anulações [5]	Alterações orçamentais: Créd. Especiais [6]	Previsões corrigidas [7]=[3]+[4]-[5]+[6]	Observações [8]
0702990110 - Restabelecimento	M	49.000,00	10.500,00			59.500,00	
0702990111 - Taxa de Recursos Hidricos Água	P	159.375,00				159.375,00	
0702990112 - Orçamentos de Ramal Água	M	3.300,00	2.750,00			6.050,00	
0702990113 - Alteração de Local de Contador	P	4.050,00				4.050,00	
0702990114 - Deteção de Fugas	M	2.000,00	1.750,00			3.750,00	
0702990199 - Outros Serviços	M	250,00	500,00			750,00	
07029999 - Outros	M	62.075,00		13.500,00		48.575,00	
0702999901 - Custos de Pré-Aviso de Corte	M	61.875,00		13.500,00		48.375,00	
0702999902 - Encargos com Devolução de Cheque	P	100,00				100,00	
0702999999 - Outros	P	100,00				100,00	
0703 - Rendas	P	100,00				100,00	
070399 - Outras	P	100,00				100,00	
08 - Outras receitas correntes	M	18.850,00	25.750,00			44.600,00	
0801 - Outras	M	18.850,00	25.750,00			44.600,00	
080199 - Outras	M	18.850,00	25.750,00			44.600,00	
08019901 - Indemniz.por deterior,roubo extravio bens patrim.	P	100,00				100,00	
08019903 - IVA reembolsado	P	100,00				100,00	
08019999 - Diversas	M	18.650,00	25.750,00			44.400,00	
09 - Venda de bens de investimento	P	30,00				30,00	
0904 - Outros bens de investimento	P	30,00				30,00	
090401 - Sociedades e quase-sociedades não financeiras	P	30,00				30,00	
09040101 - Equipamento de transporte	P	10,00				10,00	
09040102 - Maquinaria e equipamento	P	10,00				10,00	
09040103 - Outros	P	10,00				10,00	
0904010390 - Outros Bens Investimento	P	10,00				10,00	
10 - Transferências de capital	P	40,00				40,00	
1001 - Sociedades e quase-sociedades não financeiras	P	10,00				10,00	
100101 - Públicas	P	10,00				10,00	
10010101 - Empresas públicas	P	10,00				10,00	

Anexo às demonstrações orçamentais 1 - Alterações Orçamentais da Receita

Serviços Municipalizados de Castelo Branco

(designação da autarquia local)

Ano: 2022

Euros

Rubricas	Tipo	Receita					Observações
		Previsões iniciais	Alterações orçamentais			Previsões corrigidas	
			Inscrições/reforços	Diminuições/anulações	Créd. Especiais		
[1]	[2]	[3]	[4]	[5]	[6]	[7]=[3]+[4]-[5]+[6]	[8]
1003 - Administração central	P	10,00				10,00	
100307 - Estado-Particip.comunitária project.co-financiados	P	10,00				10,00	
100S - Administração local	P	10,00				10,00	
100501 - Continente	P	10,00				10,00	
1008 - Familias	P	10,00				10,00	
100801 - Familias	P	10,00				10,00	
13 - Outras receitas de capital	M	4.825.020,00		4.825.000,00		20,00	
1301 - Outras	M	4.825.020,00		4.825.000,00		20,00	
130101 - Indemnizações	P	10,00				10,00	
130199 - Outras	M	4.825.010,00		4.825.000,00		10,00	
15 - Reposições não abatidas nos pagamentos	P	10,00				10,00	
1501 - Reposições não abatidas nos pagamentos	P	10,00				10,00	
150101 - Reposições não abatidas nos pagamentos	P	10,00				10,00	
16 - Saldo da gerência anterior	M	0,00	4.815.000,00	3.823.500,00		991.500,00	
1601 - Saldo orçamental	M	0,00	4.815.000,00	3.823.500,00		991.500,00	
160101 - Na posse do serviço	M	0,00	4.815.000,00	3.823.500,00		991.500,00	
	Total:	19.440.600,00	5.102.000,00	8.702.000,00		15.840.600,00	

O Contabilista Público,

Em de de

O Orgão de Gestão,

Em de de

Anexo às demonstrações orçamentais 2 - Alterações Orçamentais da Despesa

Serviços Municipalizados de Castelo Branco

(designação da autarquia local)

Ano: 2022

Euros

Rubricas	Tipo	Despesa					Observações
		Dotações iniciais	Alterações orçamentais			Dotações corrigidas	
			Inscrições/reforços	Diminuições/anulações	Créditos especiais		
[1]	[2]	[3]	[4]	[5]	[6]	[7]=[3]+[4]-[5]+[6]	[8]
D1 - Despesas com o pessoal	P/M	2.682.584,00	186.850,00	1.000,00		2.868.434,00	
D1.1 - Remunerações Certas e Permanentes	P/M	1.965.504,00	50.500,00	1.000,00		2.015.004,00	
D1.2 - Abonos Variáveis ou Eventuais	P/M	168.040,00	36.000,00			204.040,00	
D1.3 - Segurança Social	P/M	549.040,00	100.350,00			649.390,00	
D2 - Aquisição de bens e serviços	P/M	10.077.770,00	995.500,00	2.358.850,00		8.714.420,00	
D3 - Juros e outros encargos	P/M	20,00				20,00	
D4 - Transferências e subsídios correntes	P/M	25.000,00	24.500,00			49.500,00	
D4.1 - Transferências correntes	P/M	25.000,00	24.500,00			49.500,00	
D4.1.1 - Administrações Públicas	P/M	0,00				0,00	
D4.1.1.1 - Administração Central - Estado Português	P/M	0,00				0,00	
D4.1.1.2 - Administração Central - Outras entidades	P/M	0,00				0,00	
D4.1.1.3 - Segurança Social	P/M	0,00				0,00	
D4.1.1.4 - Administração Regional	P/M	0,00				0,00	
D4.1.1.5 - Administração Local	P/M	0,00				0,00	
D4.1.2 - Entidades do setor não lucrativo	P/M	0,00				0,00	
D4.1.3 - Famílias	P/M	25.000,00	24.500,00			49.500,00	
D4.1.4 - Outras	P/M	0,00				0,00	
D4.2 - Subsídios correntes	P/M	0,00				0,00	
D5 - Outras despesas correntes	P/M	110.193,00	30.000,00			140.193,00	
D6 - Aquisição de bens de capital	P/M	6.545.003,00	543.000,00	3.020.000,00		4.068.003,00	
D7 - Transferência e subsídios de capital	P/M	10,00				10,00	
D7.1 - Transferências de capital	P/M	10,00				10,00	
D7.1.1 - Administrações Públicas	P/M	10,00				10,00	
D7.1.1.1 - Administração Central - Estado Português	P/M	0,00				0,00	
D7.1.1.2 - Administração Central - Outras entidades	P/M	0,00				0,00	
D7.1.1.3 - Segurança Social	P/M	0,00				0,00	
D7.1.1.4 - Administração Regional	P/M	0,00				0,00	
D7.1.1.5 - Administração Local	P/M	10,00				10,00	
D7.1.2 - Entidades do setor não lucrativo	P/M	0,00				0,00	
D7.1.3 - Famílias	P/M	0,00				0,00	

Anexo às demonstrações orçamentais 2 - Alterações Orçamentais da Despesa

Serviços Municipalizados de Castelo Branco

(designação da autarquia local)

Ano: 2022

Euros

Rubricas	Tipo	Despesa					Observações
		Dotações iniciais	Alterações orçamentais			Dotações corrigidas	
			Inscrições/reforços	Diminuições/anulações	Créditos especiais		
[1]	[2]	[3]	[4]	[5]	[6]	[7]=[3]+[4]-[5]+[6]	[8]
D7.1.4 - Outras	P/M	0,00				0,00	
D7.2 - Subsídios de capital	P/M	0,00				0,00	
D8 - Outras despesas de capital	P/M	20,00				20,00	
D9 - Despesa com ativos financeiros	P/M	0,00				0,00	
D10 - Despesa com passivos financeiros	P/M	0,00				0,00	
DOT.1 - Operações de tesouraria [C]	P/M	0,00				0,00	
	Total:	19.440.600,00	1.779.850,00	5.379.850,00		15.840.600,00	

Anexo às demonstrações orçamentais 2 - Alterações Orçamentais da Despesa

Serviços Municipalizados de Castelo Branco

(designação da autarquia local)

Ano: 2022

Euros

Rubricas	Tipo	Despesa					Observações
		Dotações iniciais	Alterações orçamentais			Dotações corrigidas	
			Inscrições/reforços	Diminuições/anulações	Créditos especiais		
[1]	[2]	[3]	[4]	[5]	[6]	[7]=[3]+[4]-[5]+[6]	[8]
01 - Despesas com o pessoal	M	2.682.584,00	186.850,00	1.000,00		2.868.434,00	
0101 - Remunerações certas e permanentes	M	1.965.504,00	50.500,00	1.000,00		2.015.004,00	
010104 - Pessoal quadros-Regime contrato individ. trabalho	M	1.475.002,00		1.000,00		1.474.002,00	
01010401 - Pessoal em Funções	M	1.400.000,00		1.000,00		1.399.000,00	
01010402 - Alterações Obrigatórias Posicionam. Remuneratório	P	1,00				1,00	
01010403 - Alterações Facultativas Posicionam.Remuneratório	P	1,00				1,00	
01010404 - Recrutamento Pessoal para novos postos Trabalho	P	75.000,00				75.000,00	
010106 - Pessoal contratado a termo	P	2,00				2,00	
01010601 - Pessoal em Funções	P	1,00				1,00	
01010604 - Recrutamento Pessoal para novos postos Trabalho	P	1,00				1,00	
010107 - Pessoal em regime de tarefa ou avença	P	10.000,00				10.000,00	
010108 - Pessoal aguardando aposentação	P	5.000,00				5.000,00	
010109 - Pessoal em qualquer outra situação	M	30.000,00	45.000,00			75.000,00	
010111 - Representação	M	5.500,00	1.500,00			7.000,00	
010113 - Subsidio de refeição	M	175.000,00	4.000,00			179.000,00	
010114 - Subsídio de férias e de Natal	P	260.000,00				260.000,00	
010115 - Remunerações por doença e maternidade/paternidade	P	5.000,00				5.000,00	
0102 - Abonos variáveis ou eventuais	M	168.040,00	36.000,00			204.040,00	
010201 - Gratificações variáveis ou eventuais	P	10,00				10,00	
010202 - Horas extraordinárias	P	50.000,00				50.000,00	
010203 - Alimentação e alojamento	P	1.000,00				1.000,00	
010204 - Ajudas de custo	P	2.500,00				2.500,00	
010205 - Abono para falhas	P	4.250,00				4.250,00	
010206 - Formação	P	250,00				250,00	
010207 - Colaboração técnica e especializada	P	10,00				10,00	
010210 - Subsídio de trabalho nocturno	P	25.000,00				25.000,00	
010211 - Subsídio de turno	P	10,00				10,00	
010212 - Indemnizações por cessação de funções	P	10,00				10,00	
010213 - Outros suplementos e prémios	M	85.000,00	36.000,00			121.000,00	

Anexo às demonstrações orçamentais 2 - Alterações Orçamentais da Despesa

Serviços Municipalizados de Castelo Branco

(designação da autarquia local)

Ano: 2022

Euros

Rubricas	Tipo	Despesa					Observações
		Dotações iniciais	Alterações orçamentais			Dotações corrigidas	
			Inscrições/reforços	Diminuições/anulações	Créditos especiais		
[1]	[2]	[3]	[4]	[5]	[6]	[7]=[3]+[4]-[5]+[6]	[8]
01021302 - Outros	M	85.000,00	36.000,00			121.000,00	
0103 - Segurança social	M	549.040,00	100.350,00			649.390,00	
010301 - Encargos com a saúde	M	35.000,00	1.100,00			36.100,00	
010302 - Outros encargos com a saúde	P	70.000,00				70.000,00	
010303 - Subsídio familiar a criança e jovens	P	4.500,00				4.500,00	
010304 - Outras prestações familiares	M	1.500,00	250,00			1.750,00	
010305 - Contribuições para a segurança social	M	400.510,00	53.500,00			454.010,00	
01030501 - Assistência na doença dos funcionários públicos	P	500,00				500,00	
01030502 - Segurança social dos funcionários públicos	M	400.000,00	53.500,00			453.500,00	
0103050201 - Caixa Geral de Aposentações	P	225.000,00				225.000,00	
0103050202 - Regime Geral	M	175.000,00	53.500,00			228.500,00	
01030503 - Segurança social-Regime geral	P	10,00				10,00	
010306 - Acidentes em serviço e doenças profissionais	P	10,00				10,00	
010309 - Seguros	M	37.500,00	45.500,00			83.000,00	
01030901 - Seguros acidentes trabalho doenças profissionais	M	37.500,00	45.500,00			83.000,00	
010310 - Outras despesas de segurança social	P	20,00				20,00	
01031001 - Eventualidade Maternidade, paternidade e adopção	P	10,00				10,00	
01031002 - Outras despesas de segurança social	P	10,00				10,00	
02 - Aquisição de bens e serviços	M	10.077.770,00	995.500,00	2.358.850,00		8.714.420,00	
0201 - Aquisição de bens	M	4.257.760,00	186.000,00	75.000,00		4.368.760,00	
020101 - Matérias-primas e subsidiárias	P	500,00				500,00	
020102 - Combustíveis e lubrificantes	M	227.500,00	85.000,00			312.500,00	
02010201 - Gasolina	P	20.000,00				20.000,00	
02010202 - Gasóleo	M	205.000,00	85.000,00			290.000,00	
02010299 - Outros	P	2.500,00				2.500,00	
020103 - Munições, explosivos e artifícios	P	500,00				500,00	
020104 - Limpeza e higiene	M	42.500,00	10.000,00			52.500,00	
020105 - Alimentação-Refeições confeccionadas	P	10,00				10,00	
020107 - Vestuário e artigos pessoais	P	2.500,00				2.500,00	

Anexo às demonstrações orçamentais 2 - Alterações Orçamentais da Despesa

Serviços Municipalizados de Castelo Branco

(designação da autarquia local)

Ano: 2022

Euros

Rubricas [1]	Tipo [2]	Despesa: Dotações iniciais [3]	Despesa: Alterações orçamentais: Inscrições/reforços [4]	Despesa: Alterações orçamentais: Diminuições/anulações [5]	Despesa: Alterações orçamentais: Créditos especiais [6]	Despesa: Dotações corrigidas [7]=[3]+[4]-[5]+[6]	Observações [8]
020108 - Material de escritório	M	30.000,00	7.000,00			37.000,00	
020109 - Produtos químicos e farmacêuticos	P	5.250,00				5.250,00	
020110 - Produtos vendidos nas farmácias	P	250,00				250,00	
020112 - Material de transporte-Peças	P	250,00				250,00	
020114 - Outro material-Peças	P	17.500,00				17.500,00	
020115 - Prémios, condecorações e ofertas	P	500,00				500,00	
020116 - Mercadorias para venda	M	3.601.000,00	25.000,00			3.626.000,00	
02011601 - Água	M	3.600.000,00	25.000,00			3.625.000,00	
02011603 - Outras	P	1.000,00				1.000,00	
020117 - Ferramentas e utensílios	M	12.500,00	3.500,00			16.000,00	
020118 - Livros e documentação técnica	M	1.000,00	500,00			1.500,00	
020119 - Artigos honoríficos e de decoração	P	500,00				500,00	
020120 - Material de educação, cultura e recreio	P	500,00				500,00	
020121 - Outros bens	M	315.000,00	55.000,00	75.000,00		295.000,00	
0202 - Aquisição de serviços	M	5.820.010,00	809.500,00	2.283.850,00		4.345.660,00	
020201 - Encargos das instalações	M	150.000,00	275.000,00	215.000,00		210.000,00	
020202 - Limpeza e higiene	M	37.500,00	15.000,00			52.500,00	
020203 - Conservação de bens	M	605.000,00	348.500,00	69.350,00		884.150,00	
020204 - Locação de edifícios	P	1.000,00				1.000,00	
020205 - Locação de material de informática	P	10,00				10,00	
020208 - Locação de outros bens	P	10.000,00				10.000,00	
020209 - Comunicações	M	275.000,00		25.000,00		250.000,00	
020210 - Transportes	P	6.500,00				6.500,00	
020211 - Representação dos serviços	P	1.000,00				1.000,00	
020212 - Seguros	M	45.000,00	41.000,00			86.000,00	
020213 - Deslocações e estadas	M	2.500,00	500,00			3.000,00	
020214 - Estudos, pareceres, projectos e consultadoria	P	25.000,00				25.000,00	
020215 - Formação	M	25.000,00	7.500,00			32.500,00	
020216 - Seminários, exposições e similares	P	2.500,00				2.500,00	

Anexo às demonstrações orçamentais 2 - Alterações Orçamentais da Despesa

Serviços Municipalizados de Castelo Branco

(designação da autarquia local)

Ano: 2022

Euros

Rubricas	Tipo	Despesa					Observações
		Dotações iniciais	Alterações orçamentais			Dotações corrigidas	
			Inscrições/reforços	Diminuições/anulações	Créditos especiais		
[1]	[2]	[3]	[4]	[5]	[6]	[7]=[3]+[4]-[5]+[6]	[8]
020217 - Publicidade	P	50.000,00				50.000,00	
020218 - Vigilância e segurança	P	1.500,00				1.500,00	
020219 - Assistência técnica	P	20.000,00				20.000,00	
020220 - Outros trabalhos especializados	M	4.435.000,00	102.000,00	1.974.500,00		2.562.500,00	
020224 - Encargos de cobrança de receitas	M	80.000,00	20.000,00			100.000,00	
020225 - Outros serviços	P	47.500,00				47.500,00	
03 - Juros e outros encargos	P	20,00				20,00	
0305 - Outros juros	P	10,00				10,00	
030502 - Outros	P	10,00				10,00	
0306 - Outros encargos financeiros	P	10,00				10,00	
030601 - Outros encargos financeiros	P	10,00				10,00	
04 - Transferências correntes	M	25.000,00	24.500,00			49.500,00	
0408 - Famílias	M	25.000,00	24.500,00			49.500,00	
040802 - Outras	M	25.000,00	24.500,00			49.500,00	
06 - Outras despesas correntes	M	110.193,00	30.000,00			140.193,00	
0602 - Diversas	M	110.193,00	30.000,00			140.193,00	
060201 - Impostos e taxas	P	1.000,00				1.000,00	
060203 - Outras	M	109.193,00	30.000,00			139.193,00	
06020301 - Outras restituições	P	10,00				10,00	
06020302 - IVA pago	M	100.000,00	30.000,00			130.000,00	
06020304 - Serviços bancários	P	1.000,00				1.000,00	
06020305 - Outras	P	8.183,00				8.183,00	
07 - Aquisição de bens de capital	M	6.545.003,00	543.000,00	3.020.000,00		4.068.003,00	
0701 - Investimentos	M	6.525.003,00	543.000,00	3.020.000,00		4.048.003,00	
070101 - Terrenos	M	275.000,00		200.000,00		75.000,00	
070102 - Habitações	P	20.000,00				20.000,00	
07010203 - Reparação e beneficiação	P	20.000,00				20.000,00	
070104 - Construções diversas	M	5.200.000,00	140.000,00	2.270.000,00		3.070.000,00	
07010402 - Sistemas de drenagem de águas residuais	M	2.675.000,00		1.005.000,00		1.670.000,00	

Anexo às demonstrações orçamentais 2 - Alterações Orçamentais da Despesa

Serviços Municipalizados de Castelo Branco

(designação da autarquia local)

Ano: 2022

Euros

Rubricas [1]	Tipo [2]	Despesa: Dotações iniciais [3]	Alterações orçamentais: Inscrições/reforços [4]	Alterações orçamentais: Diminuições/anulações [5]	Alterações orçamentais: Créditos especiais [6]	Dotações corrigidas [7]=[3]+[4]-[5]+[6]	Observações [8]
07010407 - Captação e distribuição de água	M	2.525.000,00	140.000,00	1.265.000,00		1.400.000,00	
070106 - Material de transporte	M	475.001,00		375.000,00		100.001,00	
07010601 - Recolha de resíduos	M	400.001,00		375.000,00		25.001,00	
07010602 - Outro	P	75.000,00				75.000,00	
070107 - Equipamento de informática	M	107.500,00		25.000,00		82.500,00	
070108 - Software informático	M	75.001,00	100.000,00	125.000,00		50.001,00	
070109 - Equipamento administrativo	P	10.000,00				10.000,00	
070110 - Equipamento básico	M	305.001,00	303.000,00	25.000,00		583.001,00	
07011001 - Equipamento de recolha de resíduos	M	60.001,00	250.500,00	25.000,00		285.501,00	
07011002 - Outro	M	245.000,00	52.500,00			297.500,00	
070113 - Investimentos incorpóreos	P	55.000,00				55.000,00	
070115 - Outros investimentos	P	2.500,00				2.500,00	
0703 - Bens de domínio público	P	20.000,00				20.000,00	
070303 - Outras construções e infraestruturas	P	20.000,00				20.000,00	
07030313 - Outros	P	20.000,00				20.000,00	
08 - Transferências de capital	P	10,00				10,00	
0805 - Administração local	P	10,00				10,00	
080501 - Continente	P	10,00				10,00	
08050101 - Municípios	P	10,00				10,00	
11 - Outras despesas de capital	P	20,00				20,00	
1102 - Diversas	P	20,00				20,00	
110201 - Restituições	P	10,00				10,00	

Anexo às demonstrações orçamentais 2 - Alterações Orçamentais da Despesa

Serviços Municipalizados de Castelo Branco

(designação da autarquia local)

Ano: 2022

Euros

Rubricas	Tipo	Despesa					Observações
		Dotações iniciais	Alterações orçamentais			Dotações corrigidas	
			Inscrições/reforços	Diminuições/anulações	Créditos especiais		
[1]	[2]	[3]	[4]	[5]	[6]	[7]=[3]+[4]-[5]+[6]	[8]
110299 - Outras	P	10,00				10,00	
	Total:	19.440.600,00	1.779.850,00	5.379.850,00		15.840.600,00	

O Contabilista Público,

Em de de

O Orgão de Gestão,

Em de de

Anexo às demonstrações orçamentais 3 - Alterações ao Plano Plurianual de Investimentos

Serviços Municipalizados de Castelo Branco

(designação da autarquia local)

Ano: 2022

Euros

Objetivo	Número do projeto	Designação do projeto	Datas		Financiamento Definido							Modificação (+/-)
			Inicio	Fim	Ano 2022		Períodos seguintes					
					Dotação atual	Dotação corrigida	Ano 2023	Ano 2024	Ano 2025	Ano 2026	Outros	
[1]	[2]	[3]	[4]	[5]	[6]	[7]	[8]	[9]	[10]	[11]	[12]	[13]=[7]-[6]
01	2022/6	Aquisição de bens de capital	01/2022	12/2027	277.500,00	177.500,00	122.850,00	123.904,00	124.969,00	126.044,00	0,00	-100.000,00
02	2022/9	Beneficiação de Edificios	01/2022	12/2027	45.000,00	45.000,00	45.450,00	45.905,00	46.364,00	46.828,00	0,00	0,00
02	2022/10	Ampliação e Renovação de Redes de Saneamento	01/2022	12/2027	2.875.000,00	1.845.000,00	2.069.000,00	2.088.190,00	2.107.572,00	2.127.148,00	0,00	-1.030.000,00
02	2022/23	Fossas Sépticas Coletivas	01/2022	12/2027	20.000,00	20.000,00	20.000,00	20.000,00	20.000,00	20.000,00	0,00	0,00
02	2022/12	Ampliação e Renovação de Redes de Distribuição de Água	01/2022	12/2027	2.832.500,00	1.635.000,00	2.208.075,00	2.229.606,00	2.251.353,00	2.273.316,00	0,00	-1.197.500,00
02	2022/13	Despesas de Investimentos	01/2022	12/2027	495.000,00	345.500,00	260.350,00	260.954,00	261.564,00	262.180,00	0,00	-149.500,00
02	2022/14	Bioresíduos	01/2022	12/2027	3,00	3,00	110.000,00	35.000,00	35.000,00	35.000,00	0,00	0,00
				Total:	6.545.003,00	4.068.003,00	4.835.725,00	4.803.559,00	4.846.822,00	4.890.516,00	0,00	-2.477.000,00

Anexo às demonstrações orçamentais 3 - Alterações às Grandes Opções do Plano

Serviços Municipalizados de Castelo Branco

(designação da autarquia local)

Ano: 2022

Euros

Objetivo	Número do projeto	Designação do projeto	Datas		Financiamento Definido							Modificação (+/-)
			Inicio	Fim	Ano 2022		Períodos seguintes					
					Dotação atual	Dotação corrigida	Ano 2023	Ano 2024	Ano 2025	Ano 2026	Outros	
[1]	[2]	[3]	[4]	[5]	[6]	[7]	[8]	[9]	[10]	[11]	[12]	[13]=[7]-[6]
01	2022/1	Despesas com o pessoal	01/2022	12/2027	2.712.584,00	2.922.934,00	2.784.409,00	2.837.207,00	2.910.781,00	2.965.348,00	0,00	210.350,00
01	2022/2	Aquisição de bens e serviços	01/2022	12/2027	1.542.770,00	1.743.770,00	1.547.999,00	1.563.481,00	1.579.117,00	1.594.909,00	0,00	201.000,00
01	2022/3	Juros e outros encargos	01/2022	12/2027	20,00	20,00	20,00	20,00	20,00	20,00	0,00	0,00
01	2022/5	Outras despesas correntes	01/2022	12/2027	110.193,00	140.193,00	110.605,00	111.711,00	112.828,00	113.955,00	0,00	30.000,00
01	2022/6	Aquisição de bens de capital	01/2022	12/2027	277.500,00	177.500,00	122.850,00	123.904,00	124.969,00	126.044,00	0,00	-100.000,00
01	2022/7	Transferências de capital	01/2022	12/2027	10,00	10,00	10,00	10,00	10,00	10,00	0,00	0,00
01	2022/8	Outras despesas de capital	01/2022	12/2027	20,00	20,00	20,00	20,00	20,00	20,00	0,00	0,00
01	2022/20	Ações de Sensibilização	01/2022	12/2027	50.000,00	50.000,00	50.000,00	50.000,00	50.000,00	50.000,00	0,00	0,00
02	2022/9	Beneficiação de Edificios	01/2022	12/2027	45.000,00	45.000,00	45.450,00	45.905,00	46.364,00	46.828,00	0,00	0,00
02	2022/15	Contratos de Manutenção de Redes	01/2022	12/2027	560.000,00	601.650,00	565.600,00	571.256,00	576.969,00	582.739,00	0,00	41.650,00
02	2022/16	Aquisição de Bens e Serviços	01/2022	12/2027	50.000,00	139.000,00	50.000,00	50.000,00	50.000,00	50.000,00	0,00	89.000,00
02	2022/10	Ampliação e Renovação de Redes de Saneamento	01/2022	12/2027	2.875.000,00	1.845.000,00	2.069.000,00	2.088.190,00	2.107.572,00	2.127.148,00	0,00	-1.030.000,00
02	2022/11	Tratamentos de efluentes em alta	01/2022	12/2027	1.750.000,00	2.500,00	1.767.500,00	1.785.175,00	1.803.027,00	1.821.057,00	0,00	-1.747.500,00
02	2022/23	Fossas Sépticas Coletivas	01/2022	12/2027	20.000,00	20.000,00	20.000,00	20.000,00	20.000,00	20.000,00	0,00	0,00
02	2022/12	Ampliação e Renovação de Redes de Distribuição de Água	01/2022	12/2027	2.832.500,00	1.635.000,00	2.208.075,00	2.229.606,00	2.251.353,00	2.273.316,00	0,00	-1.197.500,00
02	2022/17	Aquisição de Água em Alta	01/2022	12/2027	3.600.000,00	3.625.000,00	3.636.000,00	3.672.360,00	3.709.084,00	3.746.175,00	0,00	25.000,00
02	2022/22	Serviços de Análiises de Água	01/2022	12/2022	40.000,00	42.000,00	40.000,00	40.000,00	40.000,00	40.000,00	0,00	2.000,00
02	2022/13	Despesas de Investimentos	01/2022	12/2027	495.000,00	345.500,00	260.350,00	260.954,00	261.564,00	262.180,00	0,00	-149.500,00
02	2022/14	Bioresíduos	01/2022	12/2027	130.003,00	5.003,00	241.300,00	167.613,00	168.939,00	170.278,00	0,00	-125.000,00
02	2022/18	Recolha de RSU´s	01/2022	12/2027	20.000,00	196.000,00	20.200,00	20.402,00	20.606,00	20.812,00	0,00	176.000,00
02	2022/19	Tratamento de Resíduos em Alta	01/2022	12/2027	2.100.000,00	1.850.000,00	2.121.000,00	2.142.210,00	2.163.632,00	2.185.268,00	0,00	-250.000,00
02	2022/21	Aquisição de Bens e Serviços	01/2022	12/2027	230.000,00	454.500,00	232.300,00	234.622,00	236.968,00	239.338,00	0,00	224.500,00
				Total:	19.440.600,00	15.840.600,00	17.892.688,00	18.014.646,00	18.233.823,00	18.435.445,00	0,00	-3.600.000,00

Anexo às demonstrações orçamentais 3) - Alterações ao Plano das Atividades mais Relevantes

Serviços Municipalizados de Castelo Branco

(designação da autarquia local)

Ano: 2022

Euros

Objetivo	Número do projeto	Designação do projeto	Datas		Financiamento Definido							Modificação (+/-)
			Inicio	Fim	Ano 2022		Períodos seguintes					
					Dotação atual	Dotação corrigida	Ano 2023	Ano 2024	Ano 2025	Ano 2026	Outros	
[1]	[2]	[3]	[4]	[5]	[6]	[7]	[8]	[9]	[10]	[11]	[12]	[13]=[7]-[6]
01	2022/1	Despesas com o pessoal	01/2022	12/2027	2.712.584,00	2.922.934,00	2.784.409,00	2.837.207,00	2.910.781,00	2.965.348,00	0,00	210.350,00
01	2022/2	Aquisição de bens e serviços	01/2022	12/2027	1.542.770,00	1.743.770,00	1.547.999,00	1.563.481,00	1.579.117,00	1.594.909,00	0,00	201.000,00
01	2022/3	Juros e outros encargos	01/2022	12/2027	20,00	20,00	20,00	20,00	20,00	20,00	0,00	0,00
01	2022/5	Outras despesas correntes	01/2022	12/2027	110.193,00	140.193,00	110.605,00	111.711,00	112.828,00	113.955,00	0,00	30.000,00
01	2022/7	Transferências de capital	01/2022	12/2027	10,00	10,00	10,00	10,00	10,00	10,00	0,00	0,00
01	2022/8	Outras despesas de capital	01/2022	12/2027	20,00	20,00	20,00	20,00	20,00	20,00	0,00	0,00
01	2022/20	Ações de Sensibilização	01/2022	12/2027	50.000,00	50.000,00	50.000,00	50.000,00	50.000,00	50.000,00	0,00	0,00
02	2022/15	Contratos de Manutenção de Redes	01/2022	12/2027	560.000,00	601.650,00	565.600,00	571.256,00	576.969,00	582.739,00	0,00	41.650,00
02	2022/16	Aquisição de Bens e Serviços	01/2022	12/2027	50.000,00	139.000,00	50.000,00	50.000,00	50.000,00	50.000,00	0,00	89.000,00
02	2022/11	Tratamentos de efluentes em alta	01/2022	12/2027	1.750.000,00	2.500,00	1.767.500,00	1.785.175,00	1.803.027,00	1.821.057,00	0,00	-1.747.500,00
02	2022/17	Aquisição de Água em Alta	01/2022	12/2027	3.600.000,00	3.625.000,00	3.636.000,00	3.672.360,00	3.709.084,00	3.746.175,00	0,00	25.000,00
02	2022/22	Serviços de Análiises de Água	01/2022	12/2022	40.000,00	42.000,00	40.000,00	40.000,00	40.000,00	40.000,00	0,00	2.000,00
02	2022/14	Bioresíduos	01/2022	12/2027	130.000,00	5.000,00	131.300,00	132.613,00	133.939,00	135.278,00	0,00	-125.000,00
02	2022/18	Recolha de RSU´s	01/2022	12/2027	20.000,00	196.000,00	20.200,00	20.402,00	20.606,00	20.812,00	0,00	176.000,00
02	2022/19	Tratamento de Resíduos em Alta	01/2022	12/2027	2.100.000,00	1.850.000,00	2.121.000,00	2.142.210,00	2.163.632,00	2.185.268,00	0,00	-250.000,00
02	2022/21	Aquisição de Bens e Serviços	01/2022	12/2027	230.000,00	454.500,00	232.300,00	234.622,00	236.968,00	239.338,00	0,00	224.500,00
				Total:	12.895.597,00	11.772.597,00	13.056.963,00	13.211.087,00	13.387.001,00	13.544.929,00	0,00	-1.123.000,00

Operações de Tesouraria

Serviços Municipalizados de Castelo Branco

Ano: 2022

(unidade: EUR)

CONTAS		SALDO GERÊNCIA ANTERIOR		MOVIMENTO ANUAL		SALDO GERÊNCIA SEGUINTE	
Código	Designação	Devedor	Credor	Devedor	Credor	Devedor	Credor
2370	Dos titulares dos órgãos de soberania e membros dos ór						
2371	Dos órgãos sociais e de gestão						
2372	Do pessoal						
24219	IRS - Trabalho Dependente - OT			730,00	730,00		
24229	IRS - Trabalho independente - OT						
24239	IRS - Capitais - OT						
24249	IRS - Prediais - OT						
2429019	IRS - Outras retenções - Pensões - OT						
2429999	IRS - Outras retenções - OT						
2451119	Caixa Geral de Aposentações - OT						
2451129	Segurança Social - Regime Geral - OT						
2451199	Outros - Sistemas proteção social - OT						
24521911	ADSE - OT - Cobrança						
24991	Outras Tributações - OT - Cobrado						
277111	Por fornecimento de água		2.662,55		200,00		2.862,55
277112000054	JOÃO DE ALMEIDA BARATA		40.744,66		7.340,41		48.085,07
277112000060	SERRASQUEIRO & FILHOS, LDA		77,99				77,99
277112000062	JOSÉ FRANCISCO DA CONCEIÇÃO		3.317,67				3.317,67
277112000068	DANIEL RIBEIRO MARÇO & FILHOS, LDA		3.727,86				3.727,86
277112000085	MUNDIPEDRA-SOCIEDADE CONSTRUÇÕES,LDA		3.343,80				3.343,80
277112000126	FERNANDO MANUEL PATRICIO ROBERTO		21.716,21				21.716,21
277112000137	ANTÓNIO ANTUNES GOUVEIA, UNIPESSOAL, LDA		610,17	610,17			
277112000142	JOSÉ JACINTO SERRA		2.096,15				2.096,15
277112000179	RALIMARTINS-SOCIEDADE CONST. HIDRÁULICAS E (		2.887,95				2.887,95
277112000194	FIRMINA DA CONCEIÇÃO LOURO RAMOS		336,42				336,42
277112000206	DIAMANTINO JORGE & FILHO, LDA.		1.571,50				1.571,50
277112000217	REGACENTRO- COMERCIO DE REPRESENTAÇÕES ,		197,01	197,01			

Operações de Tesouraria

Serviços Municipalizados de Castelo Branco

Ano: 2022

(unidade: EUR)

CONTAS		SALDO GERÊNCIA ANTERIOR		MOVIMENTO ANUAL		SALDO GERÊNCIA SEGUINTE	
Código	Designação	Devedor	Credor	Devedor	Credor	Devedor	Credor
277112000266	JOÃO DE SOUSA BALTAZAR		55.304,71	17.403,09	1.120,88		39.022,50
277112000270	AFERSIL- OBRAS PÚBLICAS CONST.CIVIL , LDA		610,48				610,48
277112000295	VADECA Equip. de Limpeza Industrial e Urbana,S.A.		21.265,00				21.265,00
277112000356	BELOVIAS CONSTRUÇÕES, LDA		1.895,42				1.895,42
277112000392	SANDRIMAR CONSTRUÇÕES, LDA		4.737,03				4.737,03
277112000466	MATOS BARATA, SOCIEDADE DE CONSTRUÇOES, LD		433,11				433,11
277112001016	JOAQUIM ADRIANO LOURO		1.972,18				1.972,18
277112001546	ANTÓNIO PINTO & IRMÃO		2.907,50				2.907,50
277112001667	BARATA & MARCELINO-INSTALAÇÕES ELECTRICAS,I		3.244,66	3.244,66			
277112001692	CONSTRUÇÕES DUARTE & RAMOS, LDª.		3.249,93				3.249,93
277112001695	ANTÓNIO SOUSA BALTAZAR & FILHOS,LDA.		24.839,96	9.392,35	7.890,28		23.337,89
277112001747	Lena Agregados - Comércio de Agregados S.A.		2.350,00				2.350,00
277112001751	AMÉRICO R. ROLO - CONSTRUÇÕES		3.830,11				3.830,11
277112001760	CALCETEIROS-Martins & Gaspar, Ldª		1.490,00				1.490,00
277112001763	João Ribeiro Dias & Filhos Ldª.						
277112001784	DUAFAR-Const. Civil e Obras Públicas, Ldª.		71.585,36	10.586,57	8.609,02		69.607,81
277112001936	ANTÓNIO LOURENÇO, LDA.		32.736,43		9.878,77		42.615,20
277112002021	Engipena - Contruções, Lda		819,10				819,10
277112002048	OPSAN Sociedade de Construções		8.881,62	8.881,62	9.628,18		9.628,18
277112002066	Direcção - Geral do Consumidor						
277112002068	CESAR ARAUJO MARCELINO &TERESA, LDA		454,41				454,41
277112002129	António Saraiva & Filhos, Lda		2.882,07				2.882,07
277112002132	A.R.L.-RODRIGUES LEAO CONST.S.A.		421,40				421,40
277112002152	BALTAZAR & BALTAZAR		113,88				113,88
277112002158	Alto da Lousa Construções,Lda						
277112002165	Albino Teixeira Construções, Lda						
277112002218	VALÉRIO & VALÉRIO - Terraplanagem e Construção Civ		1.374,76				1.374,76

Operações de Tesouraria

Serviços Municipalizados de Castelo Branco

Ano: 2022

(unidade: EUR)

CONTAS		SALDO GERÊNCIA ANTERIOR		MOVIMENTO ANUAL		SALDO GERÊNCIA SEGUINTE	
Código	Designação	Devedor	Credor	Devedor	Credor	Devedor	Credor
277112002269	Eliseu & Farinha Sociedade de Construções, Lda		3.103,96	503,40	7.036,04		9.636,60
277112002271	Zonáguas-Construção e Manutenção de Redes de Água		23.739,29	6.018,05	5.671,33		23.392,57
277112002291	Albican						
277112002363	COVATEI-Construção Civil e Obras Públicas, S.A.		2.128,33				2.128,33
277112002417	Terraplanagens Oliveira & Sequira, Lda.		7.217,50				7.217,50
277112002566	Mateus & Pinto, Lda.		706,30	423,79			282,51
277112002569	Pilar Certo - Construções Lda.		1.304,28				1.304,28
277112002653	Serraqua-Serviços & Construção, Lda.		14.521,89		4.707,68		19.229,57
277112002662	Ambienti d'Interni, Unipessoal, Lda		854,64	854,64			
277112002681	Adérito Balhau Unip,Lda		10.055,90		8.136,19		18.192,09
277112002755	Adrenalina Quoatidiana Unipessoal, Lda			1.382,36	1.382,36		
277112002766	Construtora Jerónimo Reis & Afonso, Lda.						
277112002798	Caravela - Companhia de Seguros, S.A.				3.607,41		3.607,41
277113	Outras Retenções de OT - Vencimentos						
277118	Outras Operações de Tesouraria						
278591	STAL-Sindicato Nacional Trab.Autarquias Locais						
2789291901231	Tribunal Judicial						
2789291901234	A.T.A.M.						
2789291901235	Retenções a Funcionários		45,12				45,12
2789291901236	C.C.D.- Centro Cultura e Desporto		11,88				11,88
27892919012381	DGCI - Penhoras		26,99				26,99
27892919012801	Acordos Pagamento por Prestações						
27892919012802	Recebimentos Extra		6.503,49		52.725,33		59.228,82
27892919012803	Recebimentos não Identificados		508,78				508,78
27892929012	Operações de tesouraria - Cobrança/pagamento						
TOTAL		0,00	401.417,41	60.227,71	128.663,88	0,00	469.853,58

Operações Tesouraria (Tribunal de Contas)

Ano: 2023

Período: Prestação Contas

erviços Municipalizados de Castelo Branco

(designação da autarquia local)

Código Conta	Saldo Inicial	Recebimentos	Pagamentos	Saldo Final
07.1.1 / 07.2.1 - Recebimentos / pagamentos por Intermediação de fundos	0,00	0,00	0,00	0,00
07.1.2.1.1 / 07.2.2.1.1 - Autarquias Locais	0,00	0,00	0,00	0,00
07.1.2.1.2 / 07.2.2.1.2 - Entidade Contabilística Estado	0,00	0,00	0,00	0,00
07.1.2.1.3 / 07.2.2.1.3 - Região Autónoma Açores	0,00	0,00	0,00	0,00
07.1.2.1.4 / 07.2.2.1.4 - Região Autónoma Madeira	0,00	0,00	0,00	0,00
07.1.2.1.9 / 07.2.2.1.9 - Outras entidades beneficiárias	0,00	0,00	0,00	0,00
07.1.2.2 / 07.2.2.2 - Receita não Fiscal	0,00	0,00	0,00	0,00
07.1.3 / 07.2.3 - Constituição e reforço/devolução de cauções e garantias	0,00	12.226,17	32.964,90	-20.738,73
07.1.4 / 07.2.4 - Cobrança/Entrega de recursos próprios europeus	0,00	0,00	0,00	0,00
07.1.5 / 07.2.5 - Receção/receitas de receitas próprias – duplo cabimento	0,00	0,00	0,00	0,00
07.1.6 / 07.2.6 - Retenções - Transição para o SNC-AP	0,00	0,00	0,00	0,00
07.2.8- Conversão de operações de tesouraria em receita orçamental	0,00	0,00	0,00	0,00
07.1.9 / 07.2.9 - Outras receitas/despesas de operações tesouraria	0,00	-53.781,79	0,00	-53.781,79
Totais gerais:	**0,00**	**-41.555,62**	**32.964,90**	**-74.520,52**

Ano: 2022

Situação dos Contratos

(unidade: €)

Contrato												Visto Trib. de Contas		Dt 1º	Pagamentos no período					Pagamentos acumulados				
Entidade	Objeto	Data	Valor contrato	Pr. Contratual	Tipo de Contrato TC	Prazo	Dt Ini Ex.	Procedimento de contratação	Dt MECP	Dt Adic.	Dt Comun	Nº de Reg.	Data	Pag. In. Ex.Em.	Trab. Normais	R. de Preços	T/S/F Compl.	Trab. s.e.omiss	Out. Trab.	Trab. Normais	Rev. Preços	T/S/F Compl.	Trab. s.e.omiss	Out. Trab.
Adónio Bainau Unip,Lda	Renovação da Rede de Abastecimento de Água nas Ruas da Barra José da Silva, de Arrabalde, do Cemitério e Dr. Manuel Fonseca - Escalos de Baixo	2021-06-29	218.215,73	218.215,73	Empreitada de obras públicas	270 dias	2021-08-13	Concurso Público						2021-10-06	162.724,05					213.384,60				
Albitoneiras - Artigos de Saneamento Lda	Fornecimento continuado de diverso material em Latão e galvanizados para armazém	2021-03-11	74.500,00	91.635,00	Aquisição de bens	731 dias	2021-03-11	Consulta Prévia						2021-04-28	29.725,36					91.630,46				
Alfa Energia Lda	Fornecimento de energia elétrica para o ano 2021.	2021-04-22	171.043,30	148.883,26	Outras aquisições patrimoniais	365 dias	2021-09-27	Concurso Público						2021-09-27	49.364,64					73.109,22				
António Lourenço, Lda	Renovação da Rede de Abastecimento de Água nas Ruas Direita, Trincheira, Rossio e adjacentes - Tinalhas	2021-02-04	347.833,13	347.833,13	Empreitada de obras públicas	365 dias	2021-05-06	Concurso Público						2021-07-21	100.888,85					243.113,90				
António Lourenço Lda	Renovação da rede de abastecimento de água e repavimentação dos arruamentos na povoação de Barbaido	2021-07-09	265.970,47	265.970,47	Empreitada de obras públicas	330 dias	2021-07-12	Concurso Público						2021-09-13	96.086,11					140.050,65				
António Sousa Baltazar & Filhos, Ldª	Renovação de infraestruturas e repavimentação nas Ruas Nova da Escola, do Bairro de Baixo e adjacentes na povoação de Mata	2021-03-04	249.650,54	249.650,54	Empreitada de obras públicas	300 dias	2021-03-15	Concurso Público						2021-07-15	135.501,40					254.059,22				
António Sousa Baltazar & Filhos, Ldª	Reposição de pavimento em betuminoso na zona abrangida pelo Concelho de Castelo Branco	2021-02-04	30.000,00	31.800,00	Empreitada de obras públicas	730 dias	2021-03-08	Consulta Prévia						2021-05-13	14.399,84					21.737,43				
Artur & Rui Leitão, Lda	Manutenção Frota Automóvel Ligeira	2018-09-21	45.000,00	55.350,00	Aquisição de serviços	1031 dias	2018-12-13	Consulta Prévia						2018-11-14	427,44					55.247,77				
BIOSMART - Soluções Ambientais, S.A.	Encaminhamento de RCD'S	2021-04-05	10.000,00	10.600,00	Aquisição de serviços	365 dias	2021-08-13	Ajuste Direto						2021-06-08	7.005,59					10.494,51				
Ctt - Correios de Portugal, S.A.	Prestação de Serviços Finishing	2021-02-09	88.000,00	108.240,00	Aquisição de serviços	1096 dias	2021-05-31	Concurso Público						2021-05-31	17.231,76					30.457,19				
Daniel Roberto Março & Filhos,lda	Ampliação da rede de drenagem de águas pluviais junto à Madeira - Zona Industrial de Castelo Branco	2012-03-29	26.742,00	28.346,52	Empreitada de obras públicas	N/A	2012-02-17	Ajuste Direto						2012-05-02						28.137,62				
Diamantino Jorge & Filho SA	RENOVAÇÃO E CONSTRUÇÃO DAS INFRAESTRUTURAS NAS RUAS DR. PEDRO G. CARDOSO E ADJACENTES – CASTELO BRANCO	2019-03-15	729.164,34	729.164,34	Empreitada de obras públicas	365 dias	2019-07-24	Concurso Público				15674/2019	2019-05-21	2019-10-04	21.673,14					691.561,75				
Dualar - Const. Civil e Obras Públicas Ldª	Ampliação dos balneários das Instalações do Pessoal de Higiene e Limpeza - Castelo Branco	2013-01-04	14.874,97	15.767,47	Empreitada de obras públicas	N/A	2013-01-11	Ajuste Direto						2013-03-08						15.370,99				
Elseu & Fanha- Sociedade de Construções, Lda	Renovação da rede de abastecimento de água nas Ruas de S. Bento, Lombinho, Novo e do Arrabalde - Malpica do Tejo	2019-06-05	320.774,73	320.774,73	Empreitada de obras públicas	365 dias	2019-06-24	Concurso Público						2019-08-29	4.230,76					314.846,82				
Elseu & Fanha- Sociedade de Construções Lda	Renovação de infraestruturas e repavimentação nas Ruas da Escola, da Srª. de Lourdes, de Srª. Catarina e do Barreiro na povoação do Freixial do Campo	2021-03-15	244.274,50	244.274,50	Empreitada de obras públicas	240 dias	2021-07-08	Concurso Público						2021-11-30	140.721,11					181.369,84				
Engipena - Construções, Lda	Execução de infraestruturas de água e esgoto na Rua da Barroquinha - Benquerenças de Cima	2009-07-22	8.202,85	8.612,99	Empreitada de obras públicas	30 dias	2009-07-23	Ajuste Direto						2009-09-11						8.558,76				
EPAL - Empresa Portuguesa das Águas Livres, S.A.	Aquisição de serviços informáticos para gestão comercial de Água, Saneamento, Resíduos Sólidos e serviços diversos prestados pela EPAL	2019-11-22	114.048,20	140.276,83	Prestação de serviços ao abrigo de Acordo Quadro	876 dias	2020-07-21	Ajuste Direto						2020-02-18	30.798,23					138.856,66				
Fernando Manuel Patrício Roberto	Ampliação da rede de Abastecimento de água para o Sítio da Aldeia - Barreira/Louriçal do Campo	2009-07-22	3.534,10	3.710,81	Empreitada de obras públicas	30 dias	2009-07-23	Ajuste Direto Simplificado						2009-09-03						3.519,10				
Fernando Manuel Patrício Roberto	Ampliação da rede de abastecimento de água no Caminho das Cales - S.V. Beira - Louriçal do Campo	2009-07-22	4.579,75	4.808,75	Empreitada de obras públicas	30 dias	2009-07-23	Ajuste Direto						2009-09-03						4.479,76				
Ferragens do Amieiro - Unipessoal, Lda.	Fornecimento continuado de diverso material em Latão e galvanizados para armazém	2022-09-26	74.500,00	91.635,00	Aquisição de bens	461 dias	2022-09-26	Concurso Público						2022-11-15	15.915,95					15.915,95				
Gasoil Serra Unipessoal Lda	Recolha de óleos alimentares usados no Município de Castelo Branco	2021-09-05	8.000,00	9.840,00	Aquisição de serviços	363 dias	2021-12-23	Consulta Prévia						2021-12-23	2.299,40					[illegible]				
IBERDROLA	Fornecimento de energia elétrica para o ano 2020	2020-04-03	105.978,51	112.337,22	Outras aquisições patrimoniais	325 dias	2020-06-06	Concurso Público						[illegible]	5.138,38					93.331,36				
Interprev - Segurança e Saúde do Trabalho S.A.	Prestação de serviços de medicina saúde, higiene e segurança no trabalho	2021-03-30	15.000,00	18.450,00	Aquisição de serviços	1095 dias	2021-09-27	Concurso Público						2021-05-23	4.672,56					8.176,93				
Índice da Razão Ambiente Lda	Deposição, transporte e encaminhamento de lamas do tratamento biológico de efluentes ler (020502) para um operador licenciado.	2020-07-17	142.500,00	175.275,00	Aquisição de serviços	285 dias	2020-10-08	Concurso Público						2020-08-27	62.094,16					155.279,27				
João de Almeida Barata	Zona de Operação e Manutenção (ZOM4) das infraestruturas de abastecimento de água e drenagem de águas residuais dos Serviços Municipalizados de Castelo Branco	2021-04-28	91.233,50	91.233,50	Empreitada de obras públicas	365 dias	2021-05-03	Concurso Público						2021-05-30	41.687,43					83.671,19				
João de Almeida Barata	Zona de Operação e Manutenção (ZOM5) das infraestruturas de abastecimento de água e drenagem de águas residuais dos Serviços Municipalizados de Castelo Branco	2021-04-28	114.100,40	114.100,40	Empreitada de obras públicas	365 dias	2021-05-03	Concurso Público						2021-05-30	41.285,62					91.256,50				
João de Sousa Baltasar S.A.	Ampliação da Rede de Abastecimento de Água Rua da Bica - Salgueiro do Campo	2022-01-17	3.524,33	3.524,33	Empreitada de obras públicas	30 dias	2022-01-17	Ajuste Direto Simplificado						2022-03-09	3.524,33					3.524,33				
João de Sousa Baltasar, S.A.	Construção e Renovação das Infraestruturas em parte da Rua 10ª de Março - Castelo Branco	2018-02-21	139.850,82	139.850,82	Empreitada de obras públicas	150 dias	2018-02-26	Concurso Público						2018-05-09	1.314,12					128.427,42				
João de Sousa Baltasar S.A.	Construção e Renovação das Infraestruturas na Rua Nossa Senhora de Fátima, Rua e Travessa das Oliveiras Lardosa - Castelo Branco	2018-09-25	152.186,60	152.186,60	Empreitada de obras públicas	150 dias	2018-10-01	Concurso Público						2018-11-14	518,94					138.178,03				
João de Sousa Baltasar S.A.	Centro de Amaro da Orna, Av. Dr. Brasil - Castelo Branco - Rede de Abastecimento de Água	2013-01-16	10.501,63	11.131,73	Empreitada de obras públicas	N/A	2013-01-17	Ajuste Direto						2013-04-18						7.634,29				
João de Sousa Baltasar S.A.	Renovação da rede de abastecimento de água - Sobral do Campo	2018-09-25	380.154,46	380.154,46	Empreitada de obras públicas	240 dias	2018-12-03	Concurso Público				2913/2018	2018-11-16	2019-01-14	5.542,25					339.490,31				
João de Sousa Baltasar, S.A.	Renovação da rede de abastecimento de água em parte da Av. 12 de Novembro e parte da Rua Cidade de Castelo Branco em Alcains - Castelo Branco	2018-02-21	24.672,12	24.672,12	Empreitada de obras públicas	90 dias	2018-02-26	Concurso Público						2019-04-27	153,20					24.122,73				
João de Sousa Baltasar, S.A.	Renovação das redes de abastecimento de água nas povoações dos Pereiros e Mendeiras - Sarzedas	2019-10-22	190.499,61	190.499,61	Empreitada de obras públicas	240 dias	2020-01-01	Concurso Público						2020-06-02	403,12					171.027,19				
João de Sousa Baltasar S.A.	Renovação e Construção das Infraestruturas no Bairro da Imaculada Conceição - Cebolais de Cima	2019-05-27	115.747,52	115.747,52	Empreitada de obras públicas	300 dias	2019-11-28	Concurso Público						2019-11-28	985,84					112.703,43				
João Beiras-Comércio Pneus Combustíveis, Lda.	Fornecimento continuado de pneus	2021-06-01	45.000,00	55.350,00	Outras aquisições patrimoniais	385 dias	2021-11-11	Consulta Prévia						2021-10-14	24.003,25					31.659,58				
Lavandaria Expresso Albicastrense, Lda	Limpeza e manutenção das instalações dos Serviços Municipalizados de Castelo Branco durante 1 ano	2021-02-16	20.000,00	24.600,00	Aquisição de serviços	168 dias	2021-09-13	Consulta Prévia						2021-06-04	7.881,96					22.704,12				
Lena Agregados - Comércio de Agregados S.A.	Fornecimento continuado de diversos Inertes (Tout-Venan, Pó de Pedra, Areia, Brita)	2018-10-15	45.000,00	45.000,00	Aquisição de bens	1176 dias	2018-10-12	Consulta Prévia						2018-11-29	1.042,18					39.026,86				
MEO - Serviços de Comunicação e Multimédia S.A.	Aquisição de serviços de comunicações.	2021-06-24	62.000,00	76.260,00	Aquisição de serviços	365 dias	2021-08-24	Concurso Público						2021-08-24	26.645,06					39.357,17				
Motriz - Consultoria Lda	Prestação de serviços de consultadoria contabilística e fiscal.	2021-09-30	51.000,00	62.730,00	Aquisição de serviços	730 dias	2022-01-20	Consulta Prévia						2022-01-20	26.383,56					26.383,56				
Nisa Reto, Lda.	Fornecimento continuado de consumíveis para impressoras (Toner's, Tinteiros, Etc.) para o ano 2022	2021-12-20	10.000,00	10.000,00	Aquisição de bens	365 dias	2021-12-20	Consulta Prévia						2022-03-15	6.023,66					6.023,66				
Petrogal - S.A.	Aquisição de combustível rodoviário através de cartões magnéticos	2021-05-07	140.000,00	172.200,00	Aquisição de serviços	730 dias	2021-07-28	Concurso Público						2021-07-28	93.440,56					127.860,65				
Plasticolora - Transformação de Matérias Plásticas, Lda	Fornecimento Continuado de Sacos CãoPetão com logotipo personalizado	2020-10-19	40.000,00	40.000,00	Aquisição de bens	730 dias	2020-10-16	Concurso Público						2020-12-16	10.571,31					20.735,76				
Ralpel - Soc. Transformadora de Papel Lda	Fornecimento continuado de diverso material de papelaria	2019-01-11	10.000,00	12.300,00	Outras aquisições patrimoniais	984 dias	2019-05-03	Consulta Prévia						2019-03-14	1.253,35					12.246,97				
Ralpel - Soc. Transformadora de Papel Lda	Fornecimento continuado de diverso material de papelaria	2022-03-07	10.000,00	10.000,00	Aquisição de bens	365 dias	2022-03-07	Consulta Prévia						2022-04-09	3.243,93					3.243,93				
Ralpel - Soc Transformadora de Papel Lda	Fornecimento continuado de diverso material para limpeza	2021-07-27	10.000,00	12.300,00	Aquisição de bens	365 dias	2021-09-27	Consulta Prévia						2021-04-09	5.555,27					5.757,73				

Serviços Municipalizados de Castelo Branco

Ano: 2022

Situação dos Contratos

(Unidade: €)

Contrato											Visto Trib.de Contas	Dt 1º Pag. In. Ev.Em...	Pagamentos no período					Pagamentos acumulados				
Entidade	Objeto	Data	Valor contrato	Pr. Contratual	Tipo de Contrato TC	Prazo	Dt Ini Ev.	Procedimento de contratação	Dt MECP	Dt Adic.	Dt Comun.	Nº de Reg.	Data		Trab. Normais	R. de Preços	T/S/F Compl.	Trab. s.e.omiss	Out.Trab.	Trab. Normais	Rev. Preços	T/S/F Compl.	Trab. s.e.omiss	Out.Trab.
Sanesbi - Saneamento Águas da Beira Interior, S.a.	Fornecimento continuado de diverso material em PVC e FFD para armazém	2022-06-03	66.878,34	66.878,34	Aquisição de bens	548 dias	2022-07-01	Concurso Público						2022-09-06	36.442,28					36.442,28				
Sanesbi - Saneamento Águas da Beira Interior, S.a	Fornecimento continuado de diverso material em PVC e FFD para armazém	2021-03-22	70.000,00	70.000,00	Aquisição de bens	730 dias	2021-03-31	Consulta Prévia						2021-05-28	30.818,82					83.156,36				
Scancar -Comércio e Reparação de Veículos, Lda	Reparação e manutenção de viaturas pesadas	2021-04-21	150.000,00	184.500,00	Aquisição de serviços	730 dias	2021-06-08	Concurso Público						2021-05-20	52.722,70					83.252,27				
Zenágua-Serviços & Construção, Lda	Zona de Operação e Manutenção (ZOM3) das infraestruturas de abastecimento de água e drenagem de águas residuais dos Serviços Municipalizados de Castelo Branco	2021-04-30	150.108,99	150.108,99	Empreitada de obras públicas	365 dias	2021-05-03	Concurso Público						2021-06-30	66.651,81					126.428,18				
Silvepor - Ambiente e Inovação, Lda	Controlo continuado da vegetação herbácea no concelho de Castelo Branco	2020-08-21	40.000,00	42.400,00	Aquisição de serviços	1095 dias	2021-08-26	Consulta Prévia						2021-06-08	6.649,38					42.309,57				
SUMA - Serviços Urbanos e Meio Ambiente, S.A	Recolha e Transporte de Resíduos sólidos	2021-04-23	123.912,00	123.912,00	Aquisição de serviços	365 dias	2021-07-21	Concurso Público						2021-07-21	54.727,80					131.346,72				
Zenágua- Construção e Manutenção de Redes de Água, Lda	Execução de ramal de abastecimento de água na Travessa do Bogalo - Escalos de Baixo	2022-01-03	1.590,09	1.590,00	Empreitada de obras públicas	30 dias	2022-01-03	Ajuste Direto Simplificado						2022-03-03	1.590,09					1.590,09				
Zenágua- Construção e Manutenção de Redes de Água, Lda	Zona de Operação e Manutenção (ZOM2) das infraestruturas de abastecimento de água e drenagem de águas residuais dos Serviços Municipalizados de Castelo Branco	2021-04-28	174.670,69	174.670,98	Empreitada de obras públicas	365 dias	2021-05-03	Concurso Público						2021-06-30	68.604,08					142.439,31				
		Total:	5.705.016,53	5.939.353,79											1.523.865,92	0,00	0,00	0,00	0,00	4.894.566,60	0,00	0,00	0,00	0,00

Serviços Municipalizados de Castelo Branco

Adjudicações por tipo de procedimento

Euros

Tipo de contrato	Concurso público		Concurso limitado por prévia qualificação		Procedimento de negociação		Diálogo concorrencial		Ajuste direto		Consulta prévia		Parcerias para a inovação		Total	
	Núm. dos contratos	Preço contratual	Núm. dos contratos	Preço contratual	Núm. dos contratos	Preço contratual	Núm. dos contratos	Preço contratual	Núm. dos contratos	Preço contratual	Núm. dos contratos	Preço contratual	Núm. dos contratos	Preço contratual	Núm. dos contratos	Preço contratual
Empreitada de obras públicas	0	0,00	0	0,00	0	0,00	0	0,00	2	5.114,42	0	0,00	0	0,00	2	5.114,42
Aquisição de serviços	0	0,00	0	0,00	0	0,00	0	0,00	0	0,00	0	0,00	0	0,00	0	0,00
Locação ou aquisição de bens móveis	2	158.513,34	0	0,00	0	0,00	0	0,00	0	0,00	1	10.000,00	0	0,00	3	168.513,34
Concessão de obras públicas	0	0,00	0	0,00	0	0,00	0	0,00	0	0,00	0	0,00	0	0,00	0	0,00
Concessão de serviços públicos	0	0,00	0	0,00	0	0,00	0	0,00	0	0,00	0	0,00	0	0,00	0	0,00
Sociedade	0	0,00	0	0,00	0	0,00	0	0,00	0	0,00	0	0,00	0	0,00	0	0,00
Outros	0	0,00	0	0,00	0	0,00	0	0,00	0	0,00	0	0,00	0	0,00	0	0,00

Transferências e subsídios recebidos

Serviços Municipalizados de Castelo Branco

Ano: 2022

Euros

Tipo de Receita	Disposições Legais (1)	Finalidade (2)	Entidade Financiadora (3)	Receita Prevista (4)	Receita Recebida (5)	Receita Prevista e não recebida (6) = (4) - (5)	Devolução ocorrida no exercicio (7)	Observações (8)
Transferências correntes								
060309 - Serv.fund.autón.-Subsist.prot.fam			IEFP-Instituto do Emprego e Formação Profissional, I.P.	54.508,34	54.508,34	0,00	0,00	
Total de Transferências correntes				54.508,34	54.508,34	0,00	0,00	

Modelo 12.1 - Sintese das Reconciliações Bancárias

SERVIÇOS MUNICIPALIZADOS DE CASTELO BRANCO

Periodo de relato: 01-12-2022 a 31-12-2022

Depósito	Banco	Número da conta	Saldo certificado pela instituição	Operações em trânsito		Saldo contabilistico
				A adicionar	A subtrair	
(1)	(2)	(3)	(4)	(5)	(6)	(7) =(4) + (5) - (6)
Equivalentes de caixa						
Ordem	CGD	0222008142030	222.703,56	47,40	0,00	222.750,96
Ordem	CGD	0222008255930	408.295,41	0,00	0,00	408.295,41
Ordem	CGD	0222027401630	243.556,86	0,00	344,40	243.212,46
Ordem	CGD	0222051024030	1.290.974,00	0,00	12.211,69	1.278.762,31
Ordem	CGD	20182477873074	2.909,17	106,60	0,00	3.015,77
Ordem	Millennium	05389976	4.434.298,81	0,00	621,56	4.433.677,25
Ordem	Millennium	08722560	0,00	0,00	0,00	0,00
Ordem	EuroBic	556177310197	376.769,11	0,00	0,00	376.769,11
Ordem	Montepio	206100038903	0,00	0,00	0,00	0,00
Ordem	C.Agricola	40280359396	622.298,32	0,00	11.970,78	610.327,54
Ordem	Novo Banco	22125240009	0,00	0,00	0,00	0,00
Ordem	Santander	00349669328020	2.782.931,54	0,00	0,00	2.782.931,54
Total de equivalentes de caixa			10.384.736,78	154,00	25.148,43	10.359.742,35
Caixa						8.073,09
Total de Caixa e equivalentes de caixa						**10.367.815,44**
Outros depósitos						
Prazo	EuroBic	556177320029	10.000.000,00	0,00	0,00	10.000.000,00
Prazo	EuroBic	556177320028	18.500.000,00	0,00	0,00	18.500.000,00
Prazo	EuroBic	556177320027	2.750.000,00	0,00	0,00	2.750.000,00
Prazo	EuroBic	556177320031	2.000.000,00	0,00	0,00	2.000.000,00
Prazo	EuroBic	556177320030	1.500.000,00	0,00	0,00	1.500.000,00
Prazo	C.Agricola	44313761548	1.000.000,00	0,00	0,00	1.000.000,00
Prazo	C.Agricola	4432738321	4.000.000,00	0,00	0,00	4.000.000,00
Prazo	Santander	328692294061	19.000.000,00	0,00	0,00	19.000.000,00
Prazo	Santander	328695294061,1	6.000.000,00	0,00	0,00	6.000.000,00
Total de outros depósitos			64.750.000,00	0,00	0,00	64.750.000,00

Castelo Branco 31 de dezembro de 2022

Elaborado por, *Aprovado por,*

Tesoureiro, *Contabilidade,* *D.A.Financeira,* *A Administradora,*

Adelino Esteves *Anabela Santos* *Eng. Susana Valente* *Eng. Sónia Mexia*

MODELO 2 - Relação nominal de responsáveis pela execução financeira e/ou orçamental no período de relato

SERVIÇOS MUNICIPALIZADOS DE CASTELO BRANCO

Período de relato: 01-01-2022 a 31-12-2022

Nome	Órgão / Cargo	Período de responsabilidade	Morada
Leopoldo Martins Rodrigues	Presidente do Conselho de Administração	01-01-2022 a 31-12-2022	Rua Prior M. Vasconcelos, 14-E, 1º Esq. 6000-265 Castelo Branco
Hélder Manuel Guerra Henriques	Vogal do Conselho de Administração	01-01-2022 a 31-12-2022	Rua Clube de Castelo Branco D 39 6000-027 Castelo Branco
Patrícia Margarida dos Santos Carvalheiro Coelho	Vogal do Conselho de Administração	01-01-2022 a 14-08-2022	Rua Prof. Sebastião António Morão Correia, Lt 133 R/C Dt. 6000-473 Castelo Branco
Sónia Cristina Cristovão Mexia	Vogal do Conselho de Administração	15-08-2022 a 31-12-2022	Rua Dr. Vitor Santos Pinto Lote A - 88 - 2º Dt. 6000-478 Castelo Branco

CERTIFICAÇÃO LEGAL DAS CONTAS

RELATO SOBRE A AUDITORIA DAS DEMONSTRAÇÕES FINANCEIRAS

Opinião

Auditámos as demonstrações financeiras anexas dos **Serviços Municipalizados de Castelo Branco**, (a Entidade) que compreendem o balanço em 31 de dezembro de 2022 (que evidencia um total de 110 548 milhares de euros e um total de fundos próprios de 52 106 milhares de euros, incluindo um resultado líquido negativo de 798 milhares de euros), a demonstração de resultados por natureza, a demonstração das alterações no património líquido, a demonstração de fluxos de caixa, relativos ao ano findo naquela data, e o anexo às demonstrações financeiras que inclui um resumo das políticas contabilísticas significativas.
Em nossa opinião, as demonstrações financeiras anexas apresentam de forma verdadeira e apropriada, em todos os aspetos materiais, a posição financeira dos **Serviços Municipalizados de Castelo Branco** em 31 de dezembro de 2022, o seu desempenho financeiro e os fluxos de caixa relativos ao ano findo naquela data, de acordo com o Sistema de Normalização Contabilística para as Administrações Públicas.

Bases para a opinião

A nossa auditoria foi efetuada de acordo com as Normas Internacionais de Auditoria (ISA) e demais normas e orientações técnicas e éticas da Ordem dos Revisores Oficiais de Contas. As nossas responsabilidades nos termos dessas normas estão descritas na secção "Responsabilidades do auditor pela auditoria das demonstrações financeiras" abaixo. Somos independentes da Entidade nos termos da lei e cumprimos os demais requisitos éticos nos termos do código de ética da Ordem dos Revisores Oficiais de Contas.

Estamos convictos de que a prova de auditoria que obtivemos é suficiente e apropriada para proporcionar uma base para a nossa opinião.

Ênfases

Conforme divulgado na Prestação de contas de 2022, o Conselho de Administração dos Serviços Municipalizados de Castelo Branco não aceita a totalidade dos valores constantes nas faturas emitidas pela Águas do Vale do Tejo, dado resultar de uma alteração de procedimentos, tomada unilateralmente pela Águas do Vale do Tejo, a qual não está em conformidade com o Contrato assinado entre o Município de Castelo Branco e as então Águas do Centro, de faturar o tratamento das águas residuais consoante a entrada de metros cúbicos nas estações e não com base em 80% dos metros cúbicos faturados pelos SMCB aos seus utentes, tal como disposto no contrato. Como consequência deste procedimento, encontra-se registado, em "Provisões", o montante de 21.883.283,46 €, referentes ao período entre 2016 e 2022, que alternativamente,

Rua D. João de Castro, n.º 71-C / 4.º Dto. | Apartado 148 | 2334-909 ENTRONCAMENTO | Telef.: (+351) 249 720 080 - Fax: (+351) 249 720 089
E-mail: geral@rlgm.pt - www.rlgm-sroc.com - NIPC: 503 109 797 - Sociedade de Revisores Oficiais de Contas N.º 116

caso fosse aceite pelos SMCB, estaria registado em "Fornecedores". O respetivo encargo encontra-se registado em "Gastos do período". É do conhecimento dos Serviços Municipalizados de Castelo Branco que foram interpostas ações judiciais pelas Águas do Vale do Tejo, com valor total de 16.944.493,90 €, relacionadas com questão referida anteriormente e que os SMCB não aceitam. Os SMCB, pelas razões expostas, consideram que a ação não tem probabilidade de sucesso.

A nossa opinião não é modificada em relação a estas matérias.

Responsabilidades do órgão de gestão pelas demonstrações financeiras

O órgão de gestão é responsável pela:

- preparação de demonstrações financeiras que apresentem de forma verdadeira e apropriada a posição financeira, o desempenho financeiro e os fluxos de caixa da Entidade de acordo com o SNC-AP;
- elaboração da prestação de contas 2022 nos termos legais e regulamentares aplicáveis;
- criação e manutenção de um sistema de controlo interno apropriado para permitir a preparação de demonstrações financeiras isentas de distorção material devido a fraude ou erro;
- adoção de políticas e critérios contabilísticos adequados nas circunstâncias; e
- avaliação da capacidade da Entidade de se manter em continuidade, divulgando, quando aplicável, as matérias que possam suscitar dúvidas significativas sobre a continuidade das atividades.

Responsabilidades do auditor pela auditoria das demonstrações financeiras

A nossa responsabilidade consiste em obter segurança razoável sobre se as demonstrações financeiras como um todo estão isentas de distorções materiais devido a fraude ou erro, e emitir um relatório onde conste a nossa opinião. Segurança razoável é um nível elevado de segurança, mas não é uma garantia de que uma auditoria executada de acordo com as ISA detetará sempre uma distorção material quando exista. As distorções podem ter origem em fraude ou erro e são consideradas materiais se, isoladas ou conjuntamente, se possa razoavelmente esperar que influenciem decisões económicas dos utilizadores tomadas com base nessas demonstrações financeiras.

Como parte de uma auditoria de acordo com as ISA, fazemos julgamentos profissionais e mantemos ceticismo profissional durante a auditoria e também:

- identificamos e avaliamos os riscos de distorção material das demonstrações financeiras, devido a fraude ou a erro, concebemos e executamos procedimentos de auditoria que respondam a esses riscos, e obtemos prova de auditoria que seja suficiente e apropriada para proporcionar uma base para a nossa opinião. O risco de não detetar uma distorção material devido a fraude é maior do que o risco de não detetar uma distorção material devido a erro, dado que a fraude pode envolver conluio, falsificação, omissões intencionais, falsas declarações ou sobreposição ao controlo interno;

Rua D. João de Castro, n.º 71-C / 4.º Dto. | Apartado 148 | 2334-909 ENTRONCAMENTO | Telef.: (+351) 249 720 080 - Fax: (+351) 249 720 089
E-mail: geral@rlgm.pt - www.rlgm-sroc.com - NIPC: 503 109 797 - Sociedade de Revisores Oficiais de Contas N.º 116

- obtemos uma compreensão do controlo interno relevante para a auditoria com o objetivo de conceber procedimentos de auditoria que sejam apropriados nas circunstâncias, mas não para expressar uma opinião sobre a eficácia do controlo interno da Entidade;
- avaliamos a adequação das políticas contabilísticas usadas e a razoabilidade das estimativas contabilísticas e respetivas divulgações feitas pelo órgão de gestão;
- concluímos sobre a apropriação do uso, pelo órgão de gestão, do pressuposto da continuidade e, com base na prova de auditoria obtida, se existe qualquer incerteza material relacionada com acontecimentos ou condições que possam suscitar dúvidas significativas sobre a capacidade da Entidade para dar continuidade às suas atividades. Se concluirmos que existe uma incerteza material, devemos chamar a atenção no nosso relatório para as divulgações relacionadas incluídas nas demonstrações financeiras ou, caso essas divulgações não sejam adequadas, modificar a nossa opinião. As nossas conclusões são baseadas na prova de auditoria obtida até à data do nosso relatório. Porém, acontecimentos ou condições futuras podem levar a que a Entidade descontinue as suas atividades;
- avaliamos a apresentação, estrutura e conteúdo global das demonstrações financeiras, incluindo as divulgações, e se essas demonstrações financeiras representam as transações e acontecimentos subjacentes de forma a atingir uma apresentação apropriada;
- comunicamos com os encarregados da governação, entre outros assuntos, o âmbito e o calendário planeado da auditoria, e as conclusões significativas da auditoria incluindo qualquer deficiência significativa de controlo interno identificado durante a auditoria.

A nossa responsabilidade inclui ainda a verificação da concordância da informação constante do relatório de gestão com as demonstrações financeiras.

RELATO SOBRE OUTROS REQUISITOS LEGAIS E REGULAMENTARES

Sobre as demonstrações orçamentais

Auditamos as demonstrações orçamentais anexas da Entidade que compreendem a demonstração do desempenho orçamental, a demonstração da execução orçamental da receita (que evidencia um total de receita cobrada liquida de 13 819 milhares de euros), a demonstração da execução orçamental da despesa (que evidencia um total de despesa paga líquida de reposições de 11 412 milhares de euros) e a demonstração de execução do plano plurianual de investimentos relativas ao exercício findo em 31 de dezembro de 2022.

O Órgão de gestão é responsável pela preparação e aprovação das demonstrações orçamentais no âmbito da prestação de contas da Entidade. A nossa responsabilidade consiste em verificar que foram cumpridos os requisitos de contabilização e relato previstos na Norma de Contabilidade Pública (NCP) 26 do Sistema de Normalização Contabilística para as Administrações Públicas.

Rua D. João de Castro, n.º 71-C / 4.º Dto. | Apartado 148 | 2334-909 ENTRONCAMENTO | Telef.: (+351) 249 720 080 - Fax: (+351) 249 720 089
E-mail: geral@rlgm.pt - www.rlgm-sroc.com - NIPC: 503 109 797 - Sociedade de Revisores Oficiais de Contas N.º 116

Em nossa opinião, as demonstrações orçamentais anexas estão preparadas, em todos os aspetos materiais, de acordo com a NCP 26 do Sistema de Normalização Contabilística para as Administrações Públicas.

Sobre a prestação de contas 2022

Em nossa opinião, exceto quanto à matéria referida no parágrafo seguinte, a prestação de contas 2022 foi preparada de acordo com as leis e regulamentos aplicáveis em vigor e a informação nele constante é coerente com as demonstrações financeiras auditadas e demonstrações orçamentais, não tendo sido identificadas incorreções materiais.

Conforme referido na prestação de contas 2022, a informação preparada pela Entidade ainda não cumpre na totalidade as divulgações previstas na NCP 27 – Contabilidade de Gestão, tendo divulgado as razões para esta insuficiência.

Entroncamento, 17 de abril de 2023

Rosa Lopes, Gonçalves Mendes & Associados, SROC, Lda
representada por

José de Jesus Gonçalves Mendes
(ROC nº 833; CMVM nº 20160459)

Rua D. João de Castro, n.º 71-C / 4.º Dto. | Apartado 148 | 2334-909 ENTRONCAMENTO | Telef.: (+351) 249 720 080 - Fax: (+351) 249 720 089
E-mail: geral@rlgm.pt - www.rlgm-sroc.com - NIPC: 503 109 797 - Sociedade de Revisores Oficiais de Contas N.º 116

RELATÓRIO E PARECER DO REVISOR OFICIAL DE CONTAS

1. Nos termos das disposições legais e estatutárias submetemos à apreciação do Órgão Deliberativo dos Serviços Municipalizados de Castelo Branco (Entidade), o nosso parecer sobre os documentos de prestação de contas dos **Serviços Municipalizados de Castelo Branco**, referentes ao exercício findo em 31 de dezembro de 2022.

2. Na qualidade de Revisores Oficiais de Contas dos SMCB, emitimos a respetiva Certificação Legal de Contas que para todos os efeitos, aqui se dá como integralmente reproduzida.

3. No âmbito das nossas atribuições e competências acompanhámos a atividade da Entidade, tendo recebido dos Serviços Administrativos todos os elementos e esclarecimentos que entendemos necessários para o desempenho das nossas funções.

PARECER DA SOCIEDADE DE REVISORES OFICIAIS DE CONTAS

4. Em face do exposto, não tendo tomado conhecimento de violação da lei somos de parecer que:

- Que a prestação de contas 2022, referente ao exercício findo em 31 de dezembro de 2022, está em condições de ser aprovada pela Assembleia Municipal.

Finalmente, os Revisores Oficiais de Contas desejam agradecer ao Conselho de Administração e aos Serviços da Entidade toda a colaboração prestada no exercício das suas funções.

Entroncamento, 17 de abril de 2023

Rosa Lopes, Gonçalves Mendes & Associados, SROC, Lda.,
representada por

José de Jesus Gonçalves Mendes
(ROC n.º 833; CMVM n.º 20160459)